

CÓPIA ESCRITÓRIO

**DEMONSTRAÇÕES FINANCEIRAS**  
**VELOCE CONSTRUTORA S/A**

CNPJ N. 05.637.333/0001-40  
NIRE N. 4230002804-5

31 DE DEZEMBRO 2021

CONCÓRDIA - SC

VELOCE CONSTRUTORA S/A  
CNPJ N. 05.637.333/0001-40  
NIRE N. 4230002804-5

**BALANÇO PATRIMONIAL**  
**EXERCÍCIOS FINDOS EM 31/12/2021 E 31/12/2020**  
**VALORES EXPRESSOS EM REAIS (R\$)**

<b>ATIVO</b>			
	<b>NOTAS</b>	<b>31/12/2021</b>	<b>31/12/2020</b>
<b>ATIVO CIRCULANTE</b>		<b>1.081.395,74</b>	<b>1.097.808,13</b>
Caixas e Equivalentes de Caixas	<b>4</b>	32.276,27	20.961,44
Outras Contas a Receber	<b>5</b>	-	26.930,01
Impostos a Recuperar	<b>6</b>	1.049.119,47	1.049.115,04
Despesas Antecipadas	<b>7</b>	-	801,64
<b>ATIVO NÃO CIRCULANTE</b>		<b>-</b>	<b>637.254,86</b>
Realizável a Longo Prazo	<b>8</b>	-	637.254,86
<b>TOTAL DO ATIVO</b>		<b>1.081.395,74</b>	<b>1.735.062,99</b>

"As Notas Explicativas são parte integrante das Demonstrações Contábeis"

Concórdia - SC, 31 de dezembro de 2021

  
\_\_\_\_\_  
CARLOS ALBERTO BIESUZ  
Presidente  
CPF: 480.859.529-04

  
\_\_\_\_\_  
CONTAOESTE CONTABILIDADE EIRELI  
Reg. CRC nº SC007499/0 CNPJ: 72.259.849/0001-95  
Contador Responsável: ARCIDES DE DAVID  
CRC/RS-02383370-5T-SC/CPF: 141.387.009-00

VELOCE CONSTRUTORA S/A  
CNPJ N. 05.637.333/0001-40  
NIRE N. 4230002804-5

**BALANÇO PATRIMONIAL**  
**EXERCÍCIOS FINDOS EM 31/12/2021 E 31/12/2020**  
**VALORES EXPRESSOS EM REAIS (R\$)**

**PASSIVO E PATRIMÔNIO LÍQUIDO**

	NOTAS	31/12/2021	31/12/2020
<b>PASSIVO CIRCULANTE</b>		<b>169,46</b>	<b>613.298,77</b>
Fornecedores	9	-	360.719,03
Obrigações Fiscais e Tributárias	10	0,20	617,49
Outras Obrigações a Pagar	11	169,26	218.258,04
Outros Passivos Circulantes	12	-	33.704,21
<b>PASSIVO NÃO CIRCULANTE</b>		<b>-</b>	<b>-</b>
<b>PATRIMÔNIO LÍQUIDO</b>		<b>1.081.226,28</b>	<b>1.121.764,22</b>
Capital Social	14.1	2.495.266,00	2.495.266,00
Reserva de Capital		-	18.000,00
Prejuízos Acumulados	14.2	(1.414.039,72)	(1.391.501,78)
<b>TOTAL DO PASSIVO + PATRIMÔNIO LÍQUIDO</b>		<b>1.081.395,74</b>	<b>1.735.062,99</b>

"As Notas Explicativas são parte integrante das Demonstrações Contábeis"

Concórdia - SC, 31 de dezembro de 2021

  
\_\_\_\_\_  
CARLOS ALBERTO BIESUZ  
Presidente  
CPF: 480.859.529-04

  
\_\_\_\_\_  
CONTAOESTE CONTABILIDADE EIRELI  
Reg. CRC nº. SC007499/0 CNPJ: 72.259.849/0001-95  
Contador Responsavel: ARCIDES DE DAVID  
CRC/RS-023833/0-5T-SC/CPF:141.387.009-00


VELOCE CONSTRUTORA S/A  
 CNPJ N. 05.637.333/0001-40  
 NIRE N. 4230002804-5

**DEMONSTRAÇÃO DO RESULTADO**  
**EXERCÍCIOS FINDOS EM 31/12/2021 E 31/12/2020**  
**VALORES EXPRESSOS EM REAIS (R\$)**

	NOTAS	31/12/2021	31/12/2020
<b>Receita Bruta de Vendas</b>	-	-	-
<b>Receita Líquida de Vendas</b>	-	-	-
( - ) Custos dos Bens e Serviços Vendidos	15	-	(147.105,44)
<b>Lucro ou Prejuízo Bruto</b>	15	-	(147.105,44)
<b>Despesas e Receitas Operacionais</b>		<b>(42.930,35)</b>	<b>(372.823,71)</b>
Despesas com Vendas	15	-	-
Despesas Administrativas	15	(41.382,55)	(654.601,16)
Despesas Tributárias	-	(1.547,80)	(1.240,84)
Outras Receitas	16	-	855.821,68
Despesas Operacionais	16	-	(572.803,39)
<b>Resultado de Investimento por Mét. Equivalencia</b>		-	-
<b>Resultado Antes das Receitas e Despesas</b>		<b>(42.930,35)</b>	<b>(519.929,15)</b>
<b>Resultado Financeiro Líquido</b>		<b>5.047,03</b>	<b>38.747,75</b>
Despesas Financeiras	17	(9.380,09)	(34.118,81)
Receitas Financeiras	17	14.427,12	72.866,56
<b>Resultado Antes dos Tributos Sobre o Lucro</b>		<b>(37.883,32)</b>	<b>(481.181,40)</b>
Imposto de Renda e Contribuição Social sobre o Lucro	-	(2.654,62)	(418.576,95)
<b>Resultado Líquido das Operações Continuadas</b>		<b>(40.537,94)</b>	<b>(899.758,35)</b>
<b>Resultado Líquido das Op. Descontinuadas dos Itens:</b>		-	-
<b>Resultado Líquido do Exercício</b>		<b>(40.537,94)</b>	<b>(899.758,35)</b>

"As Notas Explicativas são parte integrante das Demonstrações Contábeis"

Concórdia - SC, 31 de dezembro de 2021

  
 CARLOS ALBERTO BIESUZ  
 Presidente  
 CPF: 480.859.529-04


  
 CONTAOESTE CONTABILIDADE EIRELI  
 Reg. CRC nº. SC007499/0 CNPJ: 72.259.849/0001-95  
 Contador Responsável: ARCIDES DE DAVID  
 CRC/RS-023833/0-5T-SC/CPF:141.387.009-00


DEMONSTRAÇÃO DAS MUTAÇÕES DO PATRIMÔNIO LÍQUIDO  
 EXERCÍCIOS FINDOS EM 31/12/2021 E 31/12/2020  
 VALORES EXPRESSOS EM REAIS (R\$)

Descrição	Capital Social Integralizado	Reservas de Capital	Adiantamento para Futuro Aumento de Capital	Ajustes de Avaliação Patrimonial	Reservas de Lucros				Outros Resultados Abrangentes	Operações Descontinuadas	Prejuízos Acumulados	Lucros e Prejuízos Acumulados	Patrimônio Líquido
					Reserva Legal	Reserva de dividendos obrigatórios	Reserva de Lucros a Realizar	Reservas p/Investimentos					
Saldo em 31 de dezembro de 2019	90.000,00	-	-	-	18.000,00	-	-	4.075.659,78	-	-	(4.567.392,66)	-	(383.732,77)
Ajustes de Exercícios Anteriores:	-	-	-	-	-	-	-	-	-	-	-	-	-
Aumento e/ou Integralização de Capital:	2.405.266,00	-	-	-	-	-	-	-	-	-	-	-	2.405.266,00
Por subscrição realizada	2.405.266,00	-	-	-	-	-	-	-	-	-	-	-	2.405.266,00
Com lucros e reservas	-	-	-	-	-	-	-	-	-	-	-	-	-
Adiantamento p/ futuro aumento de capital	-	-	-	-	-	-	-	-	-	-	-	-	-
Reversão de Reservas	-	-	-	-	-	-	-	(4.075.649,12)	-	-	4.075.649,12	-	-
Reserva Legal e Lucros	-	-	-	-	-	-	-	(4.075.649,12)	-	-	4.075.649,12	-	-
Outras Reservas	-	-	-	-	-	-	-	-	-	-	-	-	-
Lucro ou Prejuízo Líquido do Exercício:	-	-	-	-	-	-	-	-	-	-	(899.758,36)	-	(899.758,36)
Reservas de Lucros a Realizar	-	-	-	-	-	-	-	-	-	-	-	-	-
Reserva de Lucros a Realizar	-	-	-	-	-	-	-	-	-	-	-	-	-
Reversão da Reserva de Lucros a Realizar	-	-	-	-	-	-	-	-	-	-	-	-	-
Lucro ou Prejuízo Líquido Exercício Após Reserva Lucros a Realizar:	-	-	-	-	-	-	-	-	-	-	-	-	-
Proposta da Adm. p/ Destinação do Lucro:	-	-	-	-	-	-	-	(10,66)	-	-	-	-	-
Reserva Legal	-	-	-	-	-	-	-	-	-	-	-	-	-
Dividendos obrigatórios	-	-	-	-	-	-	-	(10,66)	-	-	-	-	(10,66)
Dividendos ou Lucros distribuídos	-	-	-	-	-	-	-	-	-	-	-	-	-
Dividendos ou Lucros a distribuir	-	-	-	-	-	-	-	-	-	-	-	-	-
Reserva de Lucros a Realizar	-	-	-	-	-	-	-	-	-	-	-	-	-
Reserva de Lucros para investimento	-	-	-	-	-	-	-	-	-	-	-	-	-
Ajuste de Avaliação Patrimonial	-	-	-	-	-	-	-	-	-	-	-	-	-
Prejuízos Acumulados	-	-	-	-	-	-	-	-	-	-	-	-	-
Outras Operações	-	-	-	-	-	-	-	-	-	-	-	-	-
Operações com Hedge	-	-	-	-	-	-	-	-	-	-	-	-	-
Operações Descontinuadas	-	-	-	-	-	-	-	-	-	-	-	-	-
Resultados Abrangentes	-	-	-	-	-	-	-	-	-	-	-	-	-
Cisão/Fusão/Incorporação e Redução de Capital	-	-	-	-	-	-	-	-	-	-	-	-	-
Saldo em 31 de dezembro de 2020	2.495.266,00	-	-	-	18.000,00	-	-	(0,00)	-	-	(1.391.501,78)	-	1.121.764,22
Ajustes de Exercícios Anteriores:	-	-	-	-	-	-	-	-	-	-	-	-	-
Aumento e/ou Integralização de Capital:	-	-	-	-	-	-	-	-	-	-	-	-	-
Por subscrição realizada	-	-	-	-	-	-	-	-	-	-	-	-	-
Com lucros e reservas	-	-	-	-	-	-	-	-	-	-	-	-	-
Adiantamento p/ futuro aumento de capital	-	-	-	-	-	-	-	-	-	-	-	-	-
Reversão de Reservas	-	-	-	-	(18.000,00)	-	-	-	-	-	18.000,00	-	-
Reserva Legal e Lucros	-	-	-	-	(18.000,00)	-	-	-	-	-	18.000,00	-	-
Outras Reservas	-	-	-	-	-	-	-	-	-	-	-	-	-
Lucro ou Prejuízo Líquido do Exercício:	-	-	-	-	-	-	-	-	-	-	(40.537,94)	-	(40.537,94)
Reservas de Lucros a Realizar	-	-	-	-	-	-	-	-	-	-	-	-	-
Reserva de Lucros a Realizar	-	-	-	-	-	-	-	-	-	-	-	-	-
Reversão da Reserva de Lucros a Realizar	-	-	-	-	-	-	-	-	-	-	-	-	-
Lucro ou Prejuízo Líquido Exercício Após Reserva Lucros a Realizar:	-	-	-	-	-	-	-	-	-	-	-	-	-
Proposta da Adm. p/ Destinação do Lucro:	-	-	-	-	-	-	-	-	-	-	-	-	-
Reserva Legal	-	-	-	-	-	-	-	-	-	-	-	-	-
Dividendos obrigatórios	-	-	-	-	-	-	-	-	-	-	-	-	-
Dividendos ou Lucros distribuídos	-	-	-	-	-	-	-	-	-	-	-	-	-
Dividendos ou Lucros a distribuir	-	-	-	-	-	-	-	-	-	-	-	-	-
Reserva de Lucros a Realizar	-	-	-	-	-	-	-	-	-	-	-	-	-
Reserva de Lucros para investimento	-	-	-	-	-	-	-	-	-	-	-	-	-
Ajuste de Avaliação Patrimonial	-	-	-	-	-	-	-	-	-	-	-	-	-
Prejuízos Acumulados	-	-	-	-	-	-	-	-	-	-	-	-	-
Outras Operações	-	-	-	-	-	-	-	-	-	-	-	-	-
Operações com Hedge	-	-	-	-	-	-	-	-	-	-	-	-	-
Operações Descontinuadas	-	-	-	-	-	-	-	-	-	-	-	-	-
Resultados Abrangentes	-	-	-	-	-	-	-	-	-	-	-	-	-
Cisão/Fusão/Incorporação e Redução de Capital	-	-	-	-	-	-	-	-	-	-	-	-	-
Saldo em 31 de dezembro de 2021	2.495.266,00	-	-	-	-	-	-	(0,00)	-	-	(1.414.039,72)	-	1.081.226,28

"As Notas Explicativas são parte integrante das Demonstrações Contábeis"

Concórdia - SC, 31 de dezembro de 2021

  
 CARLOS ALBERTO BIESUZ  
 Presidente  
 CPF: 480.859.529-04


  
 CONTAGESTE CONTABILIDADE EIRELI  
 Reg. CRC nº. SC007499/0 CNPJ: 72.259.849/0001-95  
 Contador Responsável: ARCIDES DE DAVID  
 CRC/RS-023833/0-ST-SC/CPF:141.387.009-00

DEMONSTRAÇÃO DO FLUXO DE CAIXA - MÉTODO INDIRETO  
 EXERCÍCIOS FINDOS EM 31/12/2021 E 31/12/2020  
 VALORES EXPRESSOS EM REAIS (R\$)

	31/12/2021	31/12/2020
<b>Fluxo de Caixa das Atividades Operacionais</b>	<b>(40.537,94)</b>	<b>(652.389,87)</b>
Lucro Líquido do Exercício	(40.537,94)	(899.758,35)
Depreciação e Amortização	-	41.176,92
Baixas de Ativos (Investimentos, Imobilizados e Intangível)	-	-
Equivalência Patrimonial	-	-
Receitas Financeiras e Outras Receitas	-	81.999,53
Despesas Financeiras	-	-
Provisão/Reversão de Passivos Tributários, Cíveis e Trabalhistas	-	-
Provisão/Reversão - Outras	-	407.440,36
Lucros nas Vendas de Imobilizados	-	(283.248,33)
Redução de IR e CS a Pagar	-	-
<b>Variações nos Ativos e Passivos (Patrimoniais)</b>	<b>(585.402,09)</b>	<b>1.368.603,78</b>
Aumento/Redução de Contas a Receber	(4,43)	1.430.453,79
Aumento/Redução de Estoques	-	-
Aumento/Redução de Outros Ativos	27.731,65	313.237,37
Aumento/Redução de Fornecedores	(360.719,03)	219.884,15
Aumento/Redução de Contas a Pagar	(251.792,99)	(314.602,12)
Aumento/Redução de Empréstimos e Financiamentos	-	-
Aumento/Redução de Obrigações Sociais, Trabalhista e Tributárias	(617,29)	(280.369,41)
Aumento/Redução de outros Passivos	-	-
<b>Fluxo de Caixa Líquido das Atividades Operações</b>	<b>(625.940,03)</b>	<b>716.213,91</b>
<b>Atividades de Investimento</b>	<b>637.254,86</b>	<b>2.699.438,70</b>
Aquisição de Investimento	-	828.138,89
Aquisição de Imobilizado	-	-
Aquisição de Intangível	-	-
Resgate de Investimentos Temporários	-	1.871.299,81
Aumento/Redução de Realizável a Longo Prazo	637.254,86	-
Outros Investimentos	-	-
<b>Fluxo de Caixa Líquido das Atividades Investimentos</b>	<b>637.254,86</b>	<b>2.699.438,70</b>
<b>Atividades de Financiamento</b>	<b>-</b>	<b>(3.513.571,11)</b>
Compra de Ações em Tesouraria	-	2.405.266,00
Dividendo e Juros sobre o Capital Próprio	-	(7.793.520,12)
Captação de Empréstimos e Financiamentos	-	1.898.577,64
Pagamentos de Empréstimos e Financiamentos	-	(23.894,63)
Empréstimos e/ou Financiamentos com empresas Ligadas - Líquido	-	-
Ingresso de Capital	-	-
Outros	-	-
<b>Caixa Líquido das atividades de Financiamento</b>	<b>-</b>	<b>(3.513.571,11)</b>
<b>Aumento/redução de Caixa e Equivalentes</b>	<b>11.314,83</b>	<b>(97.918,50)</b>
Saldo Inicial de Caixas e Equivalentes	20.961,44	118.879,94
Saldo Final de Caixas e Equivalentes	32.276,27	20.961,44
	<b>11.314,83</b>	<b>(97.918,50)</b>

"As Notas Explicativas são parte integrante das Demonstrações Contábeis"

Concórdia - SC, 31 de dezembro de 2021

  
 CARLOS ALBERTO BIESUZ  
 Presidente  
 CPF: 480.859.929-04

  
 CONTAOESTE CONTABILIDADE EIRELI  
 Reg. CRC nº. SC007499/0 CNPJ: 72.259.849/0001-95  
 Contador Responsável: ARCIDES DE DAVID  
 CRC/RS-023833/0-5T-SC/CPF:141.387.009-00


**DEMONSTRAÇÃO DO RESULTADO ABRANGENTE  
 EXERCÍCIOS FINDOS EM 31/12/2021 E 31/12/2020  
 VALORES EXPRESSOS EM REAIS (R\$)**

	31/12/2021	31/12/2020
<b>Lucro líquido do exercício</b>	(40.537,94)	(899.758,35)
Outros resultados abrangentes	-	-
Outros resultados abrangentes a ser reclassificados para resultado do exercício em períodos subsequentes	-	-
Ganho líquido sobre hedge de investimento líquido	-	-
Efeitos fiscais	-	-
Diferenças cambiais sobre conversão de operações estrangeiras	-	-
Efeitos fiscais	-	-
Ganho líquido (perda) em hedge de fluxo de caixa	-	-
Efeitos fiscais	-	-
Movimentação dos custos de hedge	-	-
Efeitos fiscais	-	-
Perda líquida em instrumentos e dívida ao valor justo por meio de outros resultados abrangentes	-	-
Efeitos fiscais	-	-
Outros resultados abrangentes de coligada, por equivalência	-	-
Efeitos fiscais	-	-
<b>Outros resultados abrangentes a ser reclassificados para resultado do exercício em períodos subsequentes, líquidos dos tributos</b>	-	-
Outros resultados abrangentes não reclassificados para resultado do exercício em períodos subsequentes	-	-
Ganho líquido (perda) em instrumentos patrimoniais designados ao valor justo por meio de outros resultados abrangentes	-	-
Efeitos fiscais	-	-
Ganho líquido (perda) na remensuração do plano de benefício definido	-	-
Efeitos fiscais	-	-
Outros resultados abrangentes de coligada, por equivalência	-	-
Efeitos fiscais	-	-
<b>Outros resultados abrangentes não reclassificados para resultado do exercício em períodos subsequentes líquidos de tributos</b>	-	-
<b>Outros resultados abrangentes do exercício, líquidos de tributos</b>	-	-
<b>Total do resultados abrangentes do exercício, líquidos de tributos</b>	(40.537,94)	(899.758,35)
<b>Acionistas controladores</b>	-	-
<b>Acionistas não controladores</b>	-	-

"As notas explicativas são parte integrante das demonstrações financeiras"

Concórdia - SC, 31 de dezembro de 2021

  
 \_\_\_\_\_  
 CARLOS ALBERTO BIESUZ  
 Presidente  
 CPF: 480.859.529-04

  
 \_\_\_\_\_  
 CONTAOESTE CONTABILIDADE EIRELI  
 Reg. CRC nº. SC007499/0 CNPJ: 72.259.849/0001-95  
 Contador Responsável: ARCIDES DE DAVID  
 CRC/RS-023833/0-5T-SC/CPF:141.387.009-00

## **VELOCE CONSTRUTORA S/A**

Notas explicativas às demonstrações financeiras  
31 de dezembro de 2021 e 2020  
(Valores expressos em reais)

### **1. Contexto operacional**

A Veloce Construtora S/A é uma sociedade anônima, iniciou suas atividades em 08 de maio de 2003, com prazo de duração indeterminado, encontra-se sediada no município de Concórdia, Santa Catarina, na Rua Anita Garibaldi, Centro, n. 365 Sala 208 Ed. Officenter, CEP: 89.700-124.

A Veloce Construtora S/A, tem como objetivos: Construção de estações e redes de distribuição de energia elétrica; aluguel de maquinas e equipamentos para construção sem operador, exceto andaimes; comercio varejista de materiais de construção em geral; manutenção de redes de distribuição de energia elétrica; montagem de estrutura metálicas; obras de irrigação; outras sociedades de participação, exceto holdings; representantes comerciais e agentes do comercio de mercadorias em geral não especializados; serviços de cartografia, topografia e geodesia; serviços de desenho técnico relacionados a arquitetura e engenharia; serviços de engenharia; serviços de operação e fornecimento de equipamentos para transporte e elevação de cargas e pessoas para uso em obras; serviço de preparação do terreno não especificados anteriormente.

### **2. Apresentação das demonstrações financeiras**

As demonstrações financeiras foram preparadas de acordo com as práticas contábeis adotadas no Brasil, tomando como base o NBC TG 1000 (R1) – Contabilidade para Pequenas e Médias Empresas, expedida através da Resolução 1.255/2009.

As demonstrações financeiras foram preparadas utilizando o custo histórico como base de valor, exceto quando indicado de outro modo. As presentes demonstrações financeiras foram aprovadas pela Administração da Veloce em 28 de fevereiro de 2022.

### **3. Principais Políticas contábeis**

As principais políticas contábeis adotadas estão descritas a seguir:

#### **3.1. Uso de estimativas e julgamentos**

As demonstrações financeiras foram elaboradas com apoio em diversas bases de avaliação utilizadas nas estimativas contábeis, apoiadas em fatores objetivos e subjetivos, com base no julgamento da administração para determinação do valor adequado a ser registrado nas demonstrações financeiras. Itens significativos sujeitos a essas estimativas e premissas incluem a seleção de vidas úteis do ativo imobilizado e do intangível e de sua recuperabilidade nas operações, avaliação dos ativos financeiros pelo ajuste a valor presente ou valor justo, análise do risco de crédito para determinação das perdas estimadas em créditos de liquidação duvidosa (PECLD), assim como a análise dos demais riscos para determinação de outras provisões.

A liquidação das transações envolvendo essas estimativas poderá resultar em valores significativamente divergentes dos registrados nas demonstrações financeiras devido ao

tratamento probabilístico inerente ao processo de estimativa. A sociedade revisa suas estimativas anualmente, ou quando indicado de outro modo.

A Administração avaliou todas as possíveis premissas relativas a fontes de incerteza nas estimativas futuras e outras importantes fontes de incerteza em estimativas na data do balanço, e concluiu-se que não há fontes de incertezas relevantes para aplicação no exercício de 2021.

### **3.2. Regime de reconhecimento e determinação do resultado**

O resultado das operações (receitas, custo e despesas) é apurado em conformidade com o regime contábil de competência dos exercícios. O resultado foi apurado em 31 de dezembro de 2021. A receita de venda de prestação de serviços é reconhecida quando seu valor puder ser mensurado de forma confiável e todos os riscos e benefícios são transferidos para o comprador.

### **3.3. Impostos**

#### **Impostos correntes**

A sociedade é tributada pelo lucro presumido.

Os encargos do imposto de renda e contribuição social corrente são calculados a cada trimestre, com a aplicação do coeficiente fixados pelo art. 15 da Lei n.º 9.249/95, com a aplicação sobre a receita bruta da atividade. A alíquota de 15%, acrescida do adicional de 10% sobre o lucro tributável excedente de R\$ 60.000,00 para o imposto de renda e de 9% sobre o lucro tributável para contribuição social sobre o lucro líquido.

Os encargos do imposto de renda e contribuição social corrente são calculados com base nas leis tributárias em vigor ou substancialmente promulgadas, na data do balanço.

### **3.4. Classificação de itens circulantes e não circulantes (ativos e passivos)**

A classificação das contas é realizada com base na experiência da administração, das condições de mercado e da situação econômica, sendo que os itens tanto do ativo como do passivo, realizáveis ou exigíveis até o término do exercício seguinte são classificados como itens circulantes e, aqueles com vencimento ou com expectativa de realização após o término do exercício seguinte, são classificados como itens não circulantes.

### **3.5. Instrumentos Financeiros**

Os instrumentos financeiros somente são reconhecidos a partir da data em que a sociedade se torna parte das disposições contratuais desses instrumentos financeiros. Em seu reconhecimento inicial são registrados ao seu valor justo acrescido de custos de transação diretamente atribuíveis à sua aquisição ou emissão, exceto no caso de ativos e passivos financeiros classificados na categoria ao valor justo por meio do resultado, onde tais custos são diretamente lançados no resultado do exercício.

#### **3.5.1. Ativos financeiros**

Os principais ativos financeiros da sociedade incluem caixa e equivalentes de caixas, aplicações financeiras, contas a receber de clientes e outras contas a receber.

Exceto quanto ao caixa e equivalentes e às aplicações financeiras, que são ativos financeiros mantidos para negociação, mensurados ao valor justo através do resultado, os demais ativos financeiros estão classificados na categoria de empréstimos e recebíveis, representando ativos

financeiros não derivativos com pagamentos fixos ou determináveis, porém não cotados em mercado ativo. Após reconhecimento inicial são mensurados pelo custo amortizado pelo método da taxa efetiva de juros, menos perda por redução ao valor recuperável. Os juros, atualização monetária, variação cambial, menos perdas do valor recuperável, quando aplicável, são reconhecidos no resultado quando incorridos.

### 3.5.2. Passivos financeiros

Os principais passivos financeiros da sociedade incluem contas a pagar a fornecedores, empréstimos e financiamentos e outras contas a pagar.

São classificados como “empréstimos e financiamentos”, pois incluem passivos financeiros não derivativos e que não são usualmente negociados antes do seu vencimento. Após o reconhecimento inicial são mensurados pelo custo amortizado, através do método da taxa efetiva de juros. Ganhos e perdas com juros, atualização monetária, são reconhecidos no resultado no momento da baixa dos passivos, bem como durante o processo de amortização pelo método da taxa de juros efetiva.

### 3.5.3. Classificação entre circulante e não circulante

Instrumentos financeiros são classificados como circulante ou não circulante com base na análise do fluxo de caixa contratado. É segregada como não circulante a parcela do instrumento financeiro cujo fluxo de caixa excede o período de 12 meses da data do balanço.

### 3.6. Reconhecimento de receita

O CPC 47 / IFRS 15 estabelece uma estrutura abrangente para determinar se, quando e por quanto a receita é reconhecida. A receita é reconhecida na extensão em que for provável que benefícios econômicos serão gerados para a sociedade e quando possa ser mensurada de forma confiável. A receita é mensurada com base no valor justo da contraprestação recebida, excluindo descontos, abatimentos e impostos ou encargos sobre vendas.

### 3.7. Ajustes a valor presente de ativos e passivos

A sociedade realizou o cálculo do ajuste a valor presente para os ativos e passivos, não apresentando impactos relevantes para registros no exercício.

### 3.8. Investimentos

Os investimentos quando existentes, são registrados pelo custo reduzidos ao seu valor recuperável quanto aplicável. Os investimentos são avaliados pelo método da equivalência patrimonial conforme CPC 18 (R2), no caso de investimentos em coligadas e/ou controladas.

### 3.9. Imobilizado

O ativo imobilizado é registrado pelo valor de custo, o qual é formado pelo custo de aquisição, formação ou construção, adicionado dos juros e demais encargos financeiros incorridos durante a construção ou desenvolvimento de projetos, líquido de depreciação acumulada e/ou perdas acumuladas por redução ao valor recuperável, se for o caso.

A depreciação é calculada pelo método linear, usando as seguintes taxas de depreciação anual:

Bens	%
Edificações	4%
Equipamentos de Informática e Comunicação	20%
Ferramentas	10%
Instalações	10%
Móveis e utensílios	10%
Máquinas e equipamentos	10%
Veículos	20%

O valor residual e vida útil dos ativos são revistos no encerramento de cada exercício, e ajustados de forma prospectiva, quando for o caso.

Os gastos incorridos com manutenção e reparo são contabilizados somente se os benefícios econômicos associados a esses itens forem prováveis e os valores mensurados de forma confiável, enquanto que os demais gastos são registrados diretamente no resultado quando incorridos.

Um item de imobilizado é baixado quando vendido ou quando nenhum benefício econômico futuro for esperado do seu uso ou venda. Eventual ganho ou perda resultante da baixa do ativo são incluídos na demonstração do resultado no exercício em que o ativo for baixado.

### **3.10 Arrendamento**

A norma IFRS 16/ CPC 06 (R2) tem como objetivo unificar o modelo de contabilização do arrendamento, exigindo de os arrendatários reconhecer os passivos assumidos em contrapartida aos respectivos ativos correspondentes ao seu direito de uso para todos os contratos de arrendamento, a menos que apresente as seguintes características que estão no alcance da isenção da norma:

- Contrato com um prazo inferior ou igual a doze meses; e
- Possua um valor imaterial ou tenha como base valores variáveis.

A definição de um acordo como arrendamento baseia-se no teor do contrato, em sua data inicial, isto é, se o cumprimento do acordo depende do uso de um ou mais ativos específicos ou se o acordo transfere um direito de uso do ativo.

Para os arrendadores, o tratamento contábil permanece praticamente o mesmo, com a classificação dos arrendamentos como arrendamentos operacionais ou arrendamentos financeiros, e a contabilização desses dois tipos de contratos de arrendamento de forma diferente.

A Sociedade não possui bens em contrato de arrendamento.

### **3.11. Intangível**

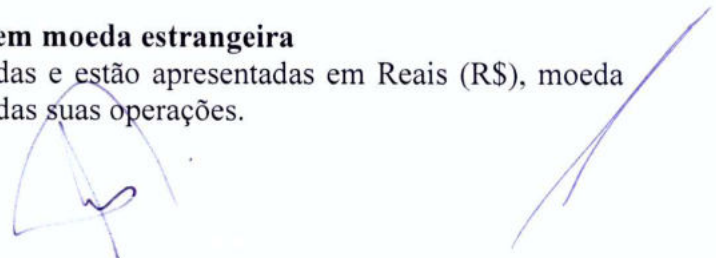
Os intangíveis, quando existentes, estão registrados ao custo de aquisição ou formação reduzido ao seu valor recuperável quando aplicável, amortizados de forma sistemática ao longo da sua vida útil ou prazo de contrato.

### **3.12. Custos dos empréstimos**

Custos dos empréstimos diretamente relacionados com a aquisição, construção ou produção de um ativo que necessariamente requer um tempo significativo para ser concluído para fins de uso ou venda são capitalizados como parte de custo do correspondente ativo. Todos os demais custos de empréstimos são registrados em despesas de períodos em que são incorridos. Custos de empréstimos compreendem juntos e outros custos incorridos por uma entidade relativos ao empréstimo.

### **3.13. Conversão dos saldos denominados em moeda estrangeira**

As demonstrações financeiras são mensuradas e estão apresentadas em Reais (R\$), moeda funcional da sociedade nas quais são realizadas suas operações.



As transações em moeda estrangeira são inicialmente registradas à taxa de câmbio da moeda funcional em vigor na data da transação. Os ativos e passivos monetários denominados em moeda estrangeira são convertidos à taxa de câmbio da moeda funcional em vigor na data do balanço, sendo os ganhos e perdas resultantes da atualização reconhecidos como receitas ou despesas financeiras na demonstração do resultado.

### **3.14. Perda por redução ao valor recuperável de ativos não financeiros “Impairment”.**

A sociedade revisa anualmente o valor contábil líquido dos ativos com o objetivo de avaliar eventos ou mudanças nas circunstâncias econômicas, operacionais ou tecnológicas que possam indicar deterioração ou perda de seu valor recuperável. Sendo tais evidências identificadas e o valor contábil líquido exceder o valor recuperável, é constituída provisão para desvalorização ajustando o valor contábil líquido ao valor recuperável.

Uma perda por redução ao valor recuperável existe quando o valor contábil de um ativo ou unidade geradora de caixa excede o seu valor recuperável, o qual é o maior entre o valor justo menos custos de venda e o valor em uso. O cálculo do valor justo menos custos de vendas é baseado em informações disponíveis de transações de venda de ativos similares ou preços de mercado menos custos adicionais para descartar o ativo. O cálculo do valor em uso é baseado no modelo de fluxo de caixa descontado.

### **3.15. Vida útil e valor residual dos ativos imobilizados e intangíveis;**

O valor residual e vida útil dos ativos e os métodos de depreciação são revistos no encerramento de cada exercício, e ajustados de forma prospectiva, quando for o caso.

### **3.16. Provisões**

#### **3.16.1. Contingências**


A sociedade constitui provisões, para causas cíveis, tributárias e trabalhistas, quando reconhecia a obrigação presente em consequência de um evento passado, é provável que benefícios econômicos sejam requeridos para liquidar a obrigação e uma estimativa razoável do valor da obrigação possa ser feita. A avaliação da probabilidade de perda inclui a avaliação das evidências disponíveis, a hierarquia das leis, as jurisprudências disponíveis, as decisões mais recentes nos tribunais e sua relevância no ordenamento jurídico, bem como a avaliação dos advogados externos. As provisões são revisadas e ajustadas para levar em consideração alterações nas circunstâncias, tais como prazo de prescrição aplicável, conclusões de inspeções fiscais ou exposições adicionais identificadas com base em novos assuntos ou decisões de tribunais.

#### **3.16.2. Perdas estimadas em créditos de liquidação duvidosa (PECLD)**

A PECLD está apresentada quando houver, como redução das contas a receber de clientes e constituída em montante considerado suficiente pela Administração para fazer face a eventuais perdas na realização das contas a receber, e teve como critério a análise geral dos saldos de clientes com risco de inadimplência.

### **3.17. Demonstração dos fluxos de caixa**

Preparada pelo método indireto, de acordo com as normas e procedimentos do CPC 03 (R2). Os juros pagos e recebidos são classificados como atividades de financiamento ou investimento, em função do evento gerador.



**3.18. Caixa e equivalentes de caixa**

Incluem numerário em caixa, depósito bancários à vista, investimentos temporários de curto prazo de liquidez imediata. Os equivalentes de caixa são mantidos com a finalidade de atender a compromissos de curto prazo e não para investimento ou outros fins. A sociedade considera como equivalentes de caixa uma aplicação financeira de conversibilidade imediata em um montante conhecido de caixa e estando sujeita a um insignificante risco de mudança de valor no rendimento pactuado. Por conseguinte, um investimento normalmente se qualifica como equivalente de caixa quando tem vencimento de curto prazo.

**4. Caixa e equivalentes de caixa**

A conta caixa e equivalentes de caixa é composta pelas seguintes subcontas:

<b>Descrição</b>	<b>31/12/2021</b>	<b>31/12/2020</b>
Caixa	0,00	500,10
Bancos	2,90	1,00
Aplicações Financeiras	32.273,37	20.460,34
<b>Total</b>	<b>32.276,27</b>	<b>20.961,44</b>

Os equivalentes de caixa são mantidos com a finalidade de atender a compromissos de caixa de curto prazo e não para investimento ou outros fins. A sociedade considera equivalentes de caixa uma aplicação financeira de conversibilidade imediata em um montante conhecido de caixa, sujeita a um insignificante risco de perda de valor, estão representadas por aplicações financeiras em certificados de depósito bancário com compromisso de recompra e são resgatáveis com liquidez diária. As aplicações são classificadas como equivalente de caixa, conforme a descrição do CPC 03 (R2) – Demonstração dos Fluxos de Caixa.

**5. Outros Créditos**

A conta outros créditos é composta pelas seguintes subcontas:

<b>Descrição</b>	<b>31/12/2021</b>	<b>31/12/2020</b>
Adiantamento a fornecedores	0,00	26.930,01
<b>Total</b>	<b>0,00</b>	<b>26.930,01</b>

**6. Impostos/Tributos a Recuperar**

A conta imposto e tributos a recuperar é composta pelas seguintes subcontas:

<b>Descrição</b>	<b>31/12/2021</b>	<b>31/12/2020</b>
COFINS	17.106,49	17.106,49
CSLL	8.149,29	8.149,29
INSS	556.289,82	556.289,82
IRRF	207.439,61	207.435,18
IRPJ	224,14	224,14
PIS	3.706,41	3.706,41
Outros Impostos a Recuperar	256.203,71	256.203,71
<b>Total</b>	<b>1.049.119,47</b>	<b>1.049.115,04</b>

**7. Despesas antecipadas**

São classificados nesta conta, quando existentes, os custos e despesas do exercício seguinte pagas antecipadamente, apropriadas de acordo com o regime de competência.

Descrição	31/12/2021	31/12/2020
Prêmios de seguros a apropriar	0,00	801,64
<b>Total</b>	<b>0,00</b>	<b>801,64</b>

## 8. Realizável a Longo Prazo

São classificados no realizável a longo prazo, quando existentes, outros créditos que a sociedade tem a possibilidade de utilização após o término do exercício seguinte, tais como: valores a receber de clientes, aplicações financeiras, impostos a recuperar a recuperar e diferidos, depósitos judiciais e outros.

Descrição	31/12/2021	31/12/2020
Depósitos Judiciais	0,00	33.034,85
	0,00	604.220,01
<b>Total</b>	<b>0,00</b>	<b>637.254,86</b>

## 9. Fornecedores

A conta a pagar dos fornecedores são compostas:

Descrição	31/12/2021	31/12/2020
Fornecedores Nacionais	0,00	360.719,03
<b>Total</b>	<b>0,00</b>	<b>360.719,03</b>

## 10. Obrigações tributárias

Descrição	31/12/2021	31/12/2020
CSI L a recolher	0,20	617,49
<b>Total</b>	<b>0,20</b>	<b>617,49</b>

## 11. Outras obrigações

Descrição	31/12/2021	31/12/2020
Consórcio Seta Araxá	0,00	217.164,00
Banco Safra	0,00	1.094,04
<b>Total</b>	<b>0,00</b>	<b>218.258,04</b>

## 12. Partes Relacionadas

Os saldos das operações junto a partes relacionadas tanto para os ativos e passivos foram agrupados em uma única nota para melhor análise das operações, os valores serão demonstrados em sua totalidade, sendo separados em circulante ou não circulantes.

### Passivo

Parte Relacionada	Natureza	31/12/2021	31/12/2020
Seta Engenharia S/A	Mútuo	0,00	33.034,85
Janival Luiz Biezus	Dist. lucro a pagar	169,26	334,68
Saionara Pinto Biezus	Dist. lucro a pagar	0,00	334,68
		<b>169,26</b>	<b>33.704,21</b>

## 13. Operações descontinuadas

A Sociedade não apresentou operações descontinuadas nos exercícios de 2021 e 2020.

## 14. Patrimônio líquido

### 14.1. Capital Social

O capital social da Sociedade é de R\$ 2.495.266,00 (dois milhões e quatrocentos e noventa e cinco mil e duzentos e sessenta e seis reais), dividido em 2.495.266 (dois milhões e quatrocentos e noventa e cinco mil e duzentos e sessenta e seis) quotas de capital, totalmente integralizados em moeda corrente nacional, com valor nominal de R\$ 1,00 (um real) cada uma, pertencentes exclusivamente a sócios residentes no País.

	<u>Quotas/Ações</u>	<u>Valor R\$</u>	<u>Participação %</u>
CAB participações Ltda	2.245.740	2.245.740,00	90,00%
Lucas Muller Biezus	249.526	249.526,00	10,00%
		<u>2.495.266,00</u>	<u>100,00</u>

### 14.2. Prejuízos acumulados

Referem-se aos resultados negativos gerados pela sociedade à espera de absorção futura, podendo esse ser: de lucros do exercício, reversão de reservas de lucros e ou pode também abranger lucros à espera de destinação futura.

	<u>31/12/2021</u>	<u>31/12/2020</u>
Saldo inicial do exercício	(1.391.501,78)	(491.732,77)
Absorção de Reversão de reservas	18.000,00	(10,66)
Prejuízo do exercício	(40.537,94)	(899.758,35)
	<u>(1.414.039,72)</u>	<u>(1.391.501,78)</u>

## 15. Custos e despesas por natureza e função

A sociedade optou por apresentar a demonstração do resultado por função. Conforme requerido pelo CPC 26 – Apresentação das Demonstrações Contábeis, apresenta, a seguir, o detalhamento da demonstração do resultado por natureza:

	<u>31/12/2021</u>	<u>31/12/2020</u>
Despesas por função são classificadas:		
Custo dos serviços prestados	0,00	(147.105,44)
Despesas gerais e administrativas	(41.382,55)	(654.601,16)
	<u>(41.382,55)</u>	<u>(801.706,60)</u>
Despesas por natureza		
Mão de obra	(6.386,04)	(361.987,12)
Depreciação e amortização	0,00	(41.176,92)
Energia, água e esgoto	(243,68)	(1.562,61)
Serviços de terceiros	0,00	(383.041,00)
Informática	0,00	97.363,07
Combustíveis e lubrificantes	(26.929,41)	(13.569,99)
Seguros de veículos/Equipamentos	0,00	(77.193,57)
Honorários Jurídicos	(6.856,78)	0,00
Outros Gastos Gerais	(966,64)	(20.538,46)
<b>Total das despesas por natureza</b>	<u>(41.382,55)</u>	<u>801.706,60</u>

## 16. Outras receitas e despesas gerais operacionais

	<u>31/12/2021</u>	<u>31/12/2020</u>
Descrição		
Venda do ativo imobilizado	0,00	572.573,35
Custo venda do ativo imobilizado	0,00	(572.803,39)
Outras receitas	0,00	283.248,33
<b>Total</b>	<u>0,00</u>	<u>283.248,33</u>

**17. Resultado Financeiro**

	<u>31/12/2021</u>	<u>31/12/2020</u>
Despesas Financeiras		
Despesas Bancárias	(2.311,83)	(27.700,73)
Juros Pagos	(2.319,00)	9.132,97
IOF	0,00	(12.344,57)
Seguro Garantia Obra/Fiança	0,00	(3.206,48)
Perdas de Investimentos	(4.749,26)	0,00
	<u>(9.380,09)</u>	<u>(34.118,81)</u>
Receitas Financeiras		
Rendimento sobre aplicações financeiras	6.415,34	72.253,70
Juros Recebidos	0,00	532,66
Descontos Recebidos	3.971,53	80,20
Indenizações recebidas	1.249,06	0,00
Outros	2.791,19	0,00
	<u>14.427,12</u>	<u>72.866,56</u>
<b>Resultado financeiro líquido</b>	<u><b>5.047,03</b></u>	<u><b>38.747,75</b></u>

**18. Cobertura de seguros**

A Sociedade não adota a política de contratar cobertura de seguros para os bens sujeitos a riscos.


**19. Eventos subsequentes**


A respeito da COVID-19, a empresa vem acompanhando a evolução da pandemia no Brasil e no mundo, orientando os colaboradores, para que adotem procedimentos preventivos quanto ao distanciamento social, seja interno ou externo, viagens e reuniões, bem como, os efeitos no nosso mercado interno e externo.

Apesar de haver efetiva preocupação sobre os possíveis efeitos que possa vir a ocorrer em nossas operações, na medida do possível e antecipadamente, a Administração vem ajustando a operação para a realidade que contemple um cenário atualizado, para que tais efeitos não afetem a liquidez da empresa.

Os Administradores declaram a inexistência de fatos que originassem eventos subsequentes favoráveis ou desfavoráveis que ocorram após a data do balanço e antes da divulgação das demonstrações contábeis de 31/12/2021.

Concórdia, SC, 31 de dezembro de 2021.

  
 CARLOS ALBERTO BIESUZ  
 Presidente  
 CPF: 480.859.529-04

  
 Contador: ARCIDES DE DAVID - CRC: RS-023833/0-5T  
 CRC nº. 1-SC007499/0-1 Contaoeste Contabilidade EIRELI  
 CNPJ: 72.259.849/0001-95