

ACIPE HOLDING S/A

***Demonstrações Financeiras
31 de Dezembro de 2021***





ACIPE HOLDING SA
35.810.248/0001-00
(Valores Expressos em Reais)


Balancos Patrimoniais
em 31 de Dezembro de 2021 e 31 de Dezembro de 2020

		<u>ATIVO</u>			
		<u>NOTAS</u>		<u>31/12/2021</u>	<u>31/12/2020</u>
CIRCULANTE					
Caixa e Equivalentes de Caixa	4			5.548,27	1.000,00
Contas a Receber de Clientes e Outros Créditos				0,00	0,00
Estoques				0,00	0,00
Tributos a Recuperar				0,00	0,00
Outros Ativos Circulantes				643,07	0,00
				6.191,34	1.000,00
NÃO CIRCULANTE					
Realizável a Longo Prazo					
Empréstimos a Pessoas Ligadas	6			20.887,66	0,00
Imobilizado					
	5			10.234,33	0,00
Diferido					
				0,00	0,00
Intangível					
				0,00	0,00
				31.121,99	0,00
TOTAL ATIVO				37.313,33	1.000,00
		<u>PASSIVO</u>		<u>31/12/2021</u>	<u>31/12/2020</u>
CIRCULANTE					
Fornecedores e Outras Contas a Pagar	7			11.402,70	5.895,45
Empréstimos, Financiamentos e Arrendamentos Financeiros	8			12.535,93	8.406,21
Obrigações Trabalhistas				9.451,28	0,00
Obrigações Tributárias				268,33	0,00
Outros Passivos Circulantes				0,00	0,00
				33.658,24	14.301,66
NÃO CIRCULANTE					
Empréstimos, Financiamentos e Arrendamentos Financeiros				0,00	0,00
				0,00	0,00
PATRIMÔNIO LÍQUIDO					
Capital Social	9			1.000,00	1.000,00
Adiantamento para futuro aumento de Capital				137.106,81	1.500,00
Prejuízos Acumulados				(134.451,72)	(15.801,66)
				3.655,09	(13.301,66)
TOTAL PASSIVO				37.313,33	1.000,00

Jorge Lages de Oliveira
Diretor Presidente
CPF: 141.386.626-34

Juliana Fernanda de Oliveira
Contador: CRC/MG 122003/O
CPF: 066.922.586-00





ACIPE HOLDING SA
35.810.248/0001-00
(Valores Expressos em Reais)

	<u>31/12/2021</u>	<u>31/12/2020</u>
ATIVO CIRCULANTE		
CAIXA E EQUIVALENTES DE CAIXA	5.548,27	1.000,00
Caixa	5.548,27	1.000,00
Aplicações	0,00	0,00
CONTAS A RECEBER DE CLIENTES E OUTROS CRÉDITOS	0,00	0,00
Clientes Nacionais	0,00	0,00
Valores a Receber	0,00	0,00
Contas a Receber	0,00	0,00
Outros Créditos	0,00	0,00
(-) Perdas Estimadas em Créditos de Liquidação Duvidosa		
OUTROS ATIVOS CIRCULANTES	643,07	0,00
Crédito com Pessoal	643,07	0,00
Adiantamento de Viagens	0,00	0,00
Despesas Antecipadas	0,00	0,00
Adiantamento a Fornecedores/Terceiros	0,00	0,00
TRIBUTOS A RECUPERAR	0,00	0,00
Tributos e Contribuições a Recuperar	0,00	0,00
Tributos e Contribuições a Compensar	0,00	0,00
Impostos Antecipados	0,00	0,00
Impostos Realizados	0,00	0,00
Saldo Negativo de IRPJ	0,00	0,00
Saldo Negativo de CSLL	0,00	0,00
PASSIVO CIRCULANTE		
OUTROS PASSIVOS CIRCULANTES	0,00	0,00
Adiantamento de Clientes	0,00	0,00
Contas a Pagar	0,00	0,00

Jorge Lages de Oliveira
Diretor Presidente
CPF: 141.386.626-34

Juliana Fernanda de Oliveira
Contador: CRC/MG .122003/
CPF: 066.922.586-00





ACIPE HOLDING SA
35.810.248/0001-00
(Valores Expressos em Reais)

Demonstração do Resultado em 31 de Dezembro de 2021 e 31 de Dezembro de 2020			
	<u>NOTAS</u>	<u>31/12/2021</u>	<u>31/12/2020</u>
RECEITA LÍQUIDA	11	0,00	0,00
Custo das Vendas		0,00	
Custo com Pessoal		0,00	0,00
Custos Serviços de Terceiros		0,00	0,00
Custos Gerais		0,00	0,00
LUCRO BRUTO		0,00	0,00
Despesas com Pessoal	10	(54.544,95)	0,00
Serviços de Terceiros	10	(60.874,88)	(17.051,66)
Despesas Gerais	10	(5.668,52)	0,02
Despesas Tributárias	10	(980,15)	0,00
Despesas Não Dedutíveis	10	(1.109,51)	0,00
Outras Desp. Operacionais		0,00	0,00
Outras Rec. Operacionais	11	5.162,16	0,00
PREJUÍZO ANTES DO RESULTADO FINANCEIRO		(118.015,85)	(17.051,64)
Despesas Financeiras		(634,21)	(0,02)
Receitas Financeiras		0,00	1.250,01
RESULTADO ANTES DOS TRIBUTOS SOBRE O LUCRO		(118.650,06)	(15.801,65)
Contribuição Social		0,00	0,00
Imposto de Renda		0,00	0,00
RESULTADO LÍQUIDO DO PERÍODO		(118.650,06)	(15.801,65)

Demonstração do Lucro/Prejuízo Acumulado Em 31 de Dezembro de 2021 e 31 de Dezembro de 2020			
Saldo Anterior	=	(15.801,66)	(15.801,66)
Prejuízos Acumulados	=	(118.650,06)	0,00
Lucros Distribuídos	=	0,00	0,00
Saldo Atual	=	(134.451,72)	(15.801,66)

Jorge Lages de Oliveira
Diretor Presidente
CPF: 141.386.626-34

Juliana Fernanda de Oliveira
Contador: CRC/MG 122003/O
CPF: 066.922.586-00



ACIPE HOLDING SA
35.810.248/0001-00
(Valores Expressos em Reais)

	<u>31/12/2021</u>	<u>31/12/2020</u>
Fluxo de Caixa Proveniente das Operações		
Resultado Líquido do Exercício	(118.650,06)	(15.801,65)
Ajustes para Conciliar o Resultado às Disponibilidades Geradas pelas Atividades Operacionais:		
Depreciação/Amortização	335,48	0,00
Resultado de Equivalência Patrimonial	0,00	0,00
Variações Ativa	0,00	0,00
Provisão para Contingência	0,00	0,00
Resultado na Alienação de Imobilizado	0,00	0,00
	<u>(118.314,58)</u>	<u>(15.801,65)</u>
Aumento (Redução) nos Ativos:		
Aumento (Redução) nos Clientes/Contas a Receber	0,00	0,00
Aumento (Redução) nos Estoques	0,00	0,00
Aumento (Redução) nos Créditos com Pessoal	(643,07)	0,00
Aumento (Redução) nos Adiantamento a Fornecedores	0,00	0,00
Aumento (Redução) nos Tributos a Recuperar	0,00	0,00
Aumento (Redução) Outros Ativos Circulantes	0,00	0,00
Aumento (Redução) no Realizável a Longo Prazo	0,00	0,00
	<u>(643,07)</u>	<u>0,00</u>
Aumento (Redução) nos Passivos:		
Aumento (Redução) de Fornecedores	5.507,25	5.895,45
Aumento (Redução) de Obrigações Trabalhistas	9.451,28	0,00
Aumento (Redução) de Obrigações Tributárias	268,33	0,00
Aumento (Redução) de Empréstimos e atividades de Financiamento	4.129,72	8.406,20
Aumento (Redução) de Passivo Não Circulante	0,00	0,00
	<u>19.356,58</u>	<u>14.301,65</u>
Recursos Líquidos Provenientes das Atividades Operacionais	(99.601,07)	(1.500,00)
Fluxo de Caixa Utilizado nas Atividades de Investimentos		
Aquisições de Ativo Imobilizado	(10.569,81)	0,00
Alienações de Ativo Imobilizado	0,00	0,00
Aquisições de Ativo Intangível	0,00	0,00
Alienações de Ativo Intangível	0,00	0,00
Aquisição de Participação em Outras Empresas	0,00	0,00
	<u>(10.569,81)</u>	<u>0,00</u>
Recursos Líquidos Provenientes das Atividades de Investimentos	(10.569,81)	0,00
Fluxo de Caixa Utilizado nas Atividades de Financiamentos		
Aumento de Capital Social	0,00	0,00
Adiantamento para Futuro Aumento Capital	135.606,81	1.500,00
Capitalização/Amortização de Empréstimos e Financiamentos	(20.887,66)	0,00
Distribuição de Lucros	0,00	0,00
	<u>114.719,15</u>	<u>1.500,00</u>
Recursos Líquidos Provenientes das Atividades de Financiamentos	114.719,15	1.500,00
Aumento no Caixa e Equivalentes	<u>4.548,27</u>	<u>0,00</u>
Variação Líquida no Exercício		
Caixa e Equivalentes de Caixa no Início do Exercício	1.000,00	1.000,00
Caixa e Equivalentes de Caixa no Final do Exercício	5.548,27	1.000,00
Disponibilidades Líquidas Geradas/Aplicadas	<u>4.548,27</u>	<u>0,00</u>

Jorge Lages de Oliveira
Diretor Presidente
CPF: 141.386.626-34

Juliana Fernanda de Oliveira
Contador: CRC/MG 122003/O
CPF: 066.922.586-00



Demonstração das Mutações do Patrimônio Líquido
Em 31/12/2021 e 31/12/2020

Eve Data Serviços Contábeis S/S CRC/MG: 7519

ACIPE HOLDING SA
35.810.248/0001-00
(Valores Expressos em Reais)

	Capital social realizado	Capital a integralizar	Resultado do Exercício	Reserva legal	Adiantamento p/ Futuro Aumento de Capital	Reserva de retenção de lucros	Lucros Distribuídos	Lucros (Prejuízos) Acumulados	Total do Patrimônio Líquido
SALDO EM 01 DE JANEIRO DE 2020	10.000,00	(9.000,00)						(0,01)	999,99
Integralização de Capital									
Prejuízo Líquido do Exercício								(15.801,65)	(15.801,65)
Adiantamento p/ Futuro Aumento de Capital					1.500,00				1.500,00
SALDO EM 31 DE DEZEMBRO DE 2020	10.000,00	(9.000,00)			1.500,00			(15.801,66)	(13.301,66)
SALDO EM 01 DE JANEIRO DE 2021	10.000,00	(9.000,00)			1500			(15.801,66)	(13.301,66)
Integralização de Capital									
Prejuízo Líquido do Exercício								(118.650,06)	(118.650,06)
Adiantamento p/ Futuro Aumento de Capital					135.606,81				135.606,81
SALDO EM 31 DE DEZEMBRO DE 2021	10.000,00	(9.000,00)			137.106,81			(134.451,72)	3.655,09

Jorge Lages de Oliveira
Diretor Presidente
CPF: 141.386.626-34

Juliana Fernanda de Oliveira
Contador: CRC/MG 122003/O
CPF: 066.922.586-00



Em 31 de Dezembro de 2021

ACIPE HOLDING SA
35.810.248/0001-00
(Valores Expressos em Reais)

Símbolo / Índice	Fórmula	Indica	Interpretação	Índice
Estrutura de Capital				
1, CT/PI - Endividamento Participação de Cap.Terceiros	$\frac{\text{Capital de Terceiros}}{\text{Patrimonio Líquido}} \times 100$	Qual o percentual de capital de terceiros para cada R\$ 100, de capital próprio.	Quanto menor, melhor	920,86 %
2, PC/CT - Composição do Endividamento	$\frac{\text{Passivo Circulante}}{\text{Capital de Terceiros}} \times 100$	Qual o percentual de obrigações a curto prazo em relação às obrigações totais.	Quanto menor, melhor	100,00 %
3, AP/PL - Imobilização Liquida	$\frac{\text{Ativo Não Circ. - Real. Longo Prazo}}{\text{Patrimonio Liquido}} \times 100$	Quanto a empresa aplicou no Ativo Permanente para cada R\$ 100, de Patrimonio Liquido	Quanto menor, melhor	R\$ 280,00
Liquidez				
4, LG - Liquidez Geral	$\frac{\text{Ativo Circ. + Real a L.Prazo}}{\text{Pas.Circ.+ Pas. Não Circ.}}$	Quanto a empresa possui de Ativo Circulante + Real. a Longo Prazo para cada R\$ 1, de dívida total.	Quanto maior, melhor	R\$ 0,80
5, LC - Liquidez Corrente	$\frac{\text{Ativo Circulante}}{\text{Passivo Circulante}}$	Quanto a empresa possui de Ativo Circulante para cada R\$ 1, de Passivo Circulante.	Quanto maior, melhor	R\$ 0,18
6, LS - Liquidez Seca	$\frac{\text{Ativo Circulante - Estoques}}{\text{Passivo Circulante}}$	Quanto a empresa possui de Ativo Líquido para cada R\$ 1, de Passivo Circulante	Quanto maior, melhor	R\$ 0,18

Juliana Fernanda de OLiveira

Contador: CRC/MG 122003/O

CPF: 066.922.586-00





RELATÓRIO GERENCIAL MENSAL EXERCÍCIO 2021
Em 31 de Dezembro de 2021

Eve Data Serviços Contábeis S/S CRC/MG: 7519

ACIPE HOLDING SA
35.810.248/0001-00
(Valores Expressos em Reais)

	JANEIRO	FEVEREIRO	MARÇO	ABRIL	MAIO	JUNHO	JULHO	AGOSTO	SETEMBRO	OUTUBRO	NOVEMBRO	DEZEMBRO	ACUMULADO
RECEITA BRUTA VENDAS	0,00	0,00	0,00	0,00	0,00	0,00	0,00	0,00	0,00	0,00	0,00	0,00	0,00
Dedução da Receita Bruta	0,00	0,00	0,00	0,00	0,00	0,00	0,00	0,00	0,00	0,00	0,00	0,00	0,00
RECEITA LÍQUIDA	0,00	0,00	0,00	0,00	0,00	0,00	0,00	0,00	0,00	0,00	0,00	0,00	0,00
Custo das Vendas	0,00	0,00	0,00	0,00	0,00	0,00	0,00	0,00	0,00	0,00	0,00	0,00	0,00
Custo com Pessoal	0,00	0,00	0,00	0,00	0,00	0,00	0,00	0,00	0,00	0,00	0,00	0,00	0,00
Custos Serviços de Terceiros	0,00	0,00	0,00	0,00	0,00	0,00	0,00	0,00	0,00	0,00	0,00	0,00	0,00
Custos Gerais	0,00	0,00	0,00	0,00	0,00	0,00	0,00	0,00	0,00	0,00	0,00	0,00	0,00
LUCRO/PREJUÍZO BRUTO	0,00	0,00	0,00	0,00	0,00	0,00	0,00	0,00	0,00	0,00	0,00	0,00	0,00
Despesas com Pessoal	0,00	0,00	(7.948,37)	(4.444,98)	(4.571,73)	(6.481,14)	(6.470,96)	(5.170,52)	(4.763,70)	(5.200,90)	(5.323,54)	(4.169,11)	(54.544,95)
Serviços de Terceiros	(836,77)	(5.998,93)	(836,77)	(836,77)	(1.861,28)	(3.524,81)	(13.300,41)	(10.113,15)	(9.104,82)	(2.471,24)	(5.335,27)	(6.654,66)	(60.874,88)
Despesas Gerais	(99,90)	0,00	0,00	0,00	0,00	0,00	0,00	0,00	(2.530,02)	(4.094,29)	0,00	1.391,17	(5.333,04)
Despesas Tributárias	0,00	0,00	0,00	0,00	0,00	0,00	0,00	0,00	(822,30)	0,00	0,00	(157,85)	(980,15)
Perdas Eventuais	0,00	0,00	0,00	0,00	0,00	0,00	0,00	0,00	0,00	0,00	0,00	0,00	0,00
Outras Receitas Operacionais	0,00	0,00	0,00	0,00	0,00	0,00	0,00	0,00	5.162,16	0,00	0,00	0,00	5.162,16
Outras Despesas Operacionais	0,00	0,00	0,00	0,00	0,00	0,00	0,00	0,00	0,00	0,00	0,00	0,00	0,00
EBITDA	(936,67)	(5.998,93)	(8.785,14)	(5.281,75)	(6.433,01)	(10.005,95)	(19.771,37)	(15.283,67)	(12.058,68)	(11.766,43)	(10.658,81)	(9.590,45)	(116.570,86)
Encargos de Amortização	0,00	0,00	0,00	0,00	0,00	0,00	0,00	0,00	0,00	0,00	0,00	0,00	0,00
Encargos de Depreciação	0,00	0,00	0,00	0,00	0,00	0,00	0,00	0,00	0,00	(61,37)	(18,12)	(255,99)	(335,48)
Despesas Não dedutíveis	0,00	0,00	(232,30)	(61,72)	0,00	0,00	0,00	0,00	(803,10)	0,00	0,00	(12,39)	(1.109,51)
PREJUÍZO ANTES DO RES. FINANCEIRO	(936,67)	(5.998,93)	(9.017,44)	(5.343,47)	(6.433,01)	(10.005,95)	(19.771,37)	(15.283,67)	(12.861,78)	(11.827,80)	(10.676,93)	(9.858,83)	(118.015,85)
Despesas Financeiras	0,00	0,00	0,00	0,00	0,00	0,00	(39,60)	(61,02)	(342,46)	(81,50)	(63,71)	(45,92)	(634,21)
Receita Financeira	0,00	0,00	0,00	0,00	0,00	0,00	0,00	0,00	0,00	0,00	0,00	0,00	0,00
PREJUÍZO ANTES CTR SOCIAL	(936,67)	(5.998,93)	(9.017,44)	(5.343,47)	(6.433,01)	(10.005,95)	(19.810,97)	(15.344,69)	(13.204,24)	(11.909,30)	(10.740,64)	(9.904,75)	(118.650,06)
Contribuição Social	0,00	0,00	0,00	0,00	0,00	0,00	0,00	0,00	0,00	0,00	0,00	0,00	0,00
PREJUÍZO ANTES DO IRPJ	(936,67)	(5.998,93)	(9.017,44)	(5.343,47)	(6.433,01)	(10.005,95)	(19.810,97)	(15.344,69)	(13.204,24)	(11.909,30)	(10.740,64)	(9.904,75)	(118.650,06)
Imposto de Renda	0,00	0,00	0,00	0,00	0,00	0,00	0,00	0,00	0,00	0,00	0,00	0,00	0,00
RESULTADO LÍQUIDO DO PERÍODO	(936,67)	(5.998,93)	(9.017,44)	(5.343,47)	(6.433,01)	(10.005,95)	(19.810,97)	(15.344,69)	(13.204,24)	(11.909,30)	(10.740,64)	(9.904,75)	(118.650,06)

Juliana Fernanda de Oliveira
Contador: CRC/MG 122003/O
CPF: 066.922.586-00





RELATÓRIO GERENCIAL ACUMULADO EXERCÍCIO 2021
Em 31 de Dezembro de 2021

Eve Data Serviços Contábeis S/S CRC/MG: 7519

ACIPE HOLDING SA
35.810.248/0001-00
(Valores Expressos em Reais)

	JANEIRO	FEVEREIRO	MARÇO	ABRIL	MAIO	JUNHO	JULHO	AGOSTO	SETEMBRO	OUTUBRO	NOVEMBRO	DEZEMBRO
RECEITABRUTA	0,00	0,00	0,00	0,00	0,00	0,00	0,00	0,00	0,00	0,00	0,00	0,00
Dedução da Receita Bruta	0,00	0,00	0,00	0,00	0,00	0,00	0,00	0,00	0,00	0,00	0,00	0,00
RECEITA LÍQUIDA	0,00	0,00	0,00	0,00	0,00	0,00	0,00	0,00	0,00	0,00	0,00	0,00
Custo com Pessoal	0,00	0,00	0,00	0,00	0,00	0,00	0,00	0,00	0,00	0,00	0,00	0,00
Serviços de Terceiros	0,00	0,00	0,00	0,00	0,00	0,00	0,00	0,00	0,00	0,00	0,00	0,00
Custos Gerais	0,00	0,00	0,00	0,00	0,00	0,00	0,00	0,00	0,00	0,00	0,00	0,00
LUCRO BRUTO	0,00	0,00	0,00	0,00	0,00	0,00	0,00	0,00	0,00	0,00	0,00	0,00
Despesas com Pessoal	0,00	0,00	(7.948,37)	(12.393,35)	(16.965,08)	(23.446,22)	(29.917,18)	(35.087,70)	(39.851,40)	(45.052,30)	(50.375,84)	(54.544,95)
Serviços de Terceiros	(836,77)	(6.835,70)	(7.672,47)	(8.509,24)	(10.370,52)	(13.895,33)	(27.195,74)	(37.308,89)	(46.413,71)	(48.884,95)	(54.220,22)	(60.874,88)
Despesas Gerais	(99,90)	(99,90)	(99,90)	(99,90)	(99,90)	(99,90)	(99,90)	(99,90)	(2.629,92)	(6.724,21)	(6.724,21)	(5.333,04)
Despesas Tributárias	0,00	0,00	0,00	0,00	0,00	0,00	0,00	0,00	(822,30)	(822,30)	(822,30)	(980,15)
Perdas Eventuais	0,00	0,00	0,00	0,00	0,00	0,00	0,00	0,00	0,00	0,00	0,00	0,00
Outras Receitas Operacionais	0,00	0,00	0,00	0,00	0,00	0,00	0,00	0,00	5.162,16	5.162,16	5.162,16	5.162,16
Outras Despesas Operacionais	0,00	0,00	0,00	0,00	0,00	0,00	0,00	0,00	0,00	0,00	0,00	0,00
EBITDA	(936,67)	(6.935,60)	(15.720,74)	(21.002,49)	(27.435,50)	(37.441,45)	(57.212,82)	(72.496,49)	(84.555,17)	(96.321,60)	(106.980,41)	(116.570,86)
Encargos de Amortização	0,00	0,00	0,00	0,00	0,00	0,00	0,00	0,00	0,00	0,00	0,00	0,00
Encargos de Depreciação	0,00	0,00	0,00	0,00	0,00	0,00	0,00	0,00	0,00	(61,37)	(79,49)	(335,48)
Despesas Não dedutíveis	0,00	0,00	(232,30)	(294,02)	(294,02)	(294,02)	(294,02)	(294,02)	(1.097,12)	(1.097,12)	(1.097,12)	(1.109,51)
PREJUÍZO ANTES DO RES. FINANCEIRO	(936,67)	(6.935,60)	(15.953,04)	(21.296,51)	(27.729,52)	(37.735,47)	(57.506,84)	(72.790,51)	(85.652,29)	(97.480,09)	(108.157,02)	(118.015,85)
Despesas Financeiras	0,00	0,00	0,00	0,00	0,00	0,00	(39,60)	(100,62)	(443,08)	(524,58)	(588,29)	(634,21)
Receita Financeira	0,00	0,00	0,00	0,00	0,00	0,00	0,00	0,00	0,00	0,00	0,00	0,00
PREJUÍZO ANTES CTR SOCIAL	(936,67)	(6.935,60)	(15.953,04)	(21.296,51)	(27.729,52)	(37.735,47)	(57.546,44)	(72.891,13)	(86.095,37)	(98.004,67)	(108.745,31)	(118.650,06)
Contribuição Social	0,00	0,00	0,00	0,00	0,00	0,00	0,00	0,00	0,00	0,00	0,00	0,00
PREJUÍZO ANTES DO IRPJ	(936,67)	(6.935,60)	(15.953,04)	(21.296,51)	(27.729,52)	(37.735,47)	(57.546,44)	(72.891,13)	(86.095,37)	(98.004,67)	(108.745,31)	(118.650,06)
Imposto de Renda	0,00	0,00	0,00	0,00	0,00	0,00	0,00	0,00	0,00	0,00	0,00	0,00
RESULTADO LÍQUIDO DO PERÍODO	(936,67)	(6.935,60)	(15.953,04)	(21.296,51)	(27.729,52)	(37.735,47)	(57.546,44)	(72.891,13)	(86.095,37)	(98.004,67)	(108.745,31)	(118.650,06)

Juliana Fernanda de Oliveira
Contador: CRC/MG 122003/O
CPF: 066.922.586-00





Código	Classificação	Descrição	Saldo Anterior	Débitos	Créditos	Saldo Atual
1	1	ATIVO	1.000,00	188.731,07	152.417,74	37.313,33
2	1.1	ATIVO CIRCULANTE	1.000,00	156.673,60	151.482,26	6.191,34
3333	1.1.1	CAIXA E EQUIVALENTES DE CAIXA	1.000,00	137.962,81	133.414,54	5.548,27
6	1.1.1.02	BANCOS	1.000,00	137.962,81	133.414,54	5.548,27
256	1.1.1.02.0001	BANCO DO BRASIL	1.000,00	0,00	0,00	1.000,00
179	1.1.1.02.0001	BANCO SANTANDER	0,00	137.962,81	133.414,54	4.548,27
8	1.1.2	REALIZÁVEL A CURTO PRAZO	0,00	18.710,79	18.067,72	643,07
1101	1.1.2.03	CRÉDITOS COM PESSOAL	0,00	3.074,25	2.431,18	643,07
140	1.1.2.03.0001	ADIANTAMENTO DE 13O SALÁRIO	0,00	1.359,40	1.359,40	0,00
139	1.1.2.03.0001	ADIANTAMENTO DE FÉRIAS	0,00	1.714,85	1.071,78	643,07
1401	1.1.2.06	ADIANTAMENTO A FORNECEDORES/TERCEIROS	0,00	7.922,09	7.922,09	0,00
5836	1.1.2.06.0001	4INFRA CONSULTORIA EM TI LTDA	0,00	930,00	930,00	0,00
5919	1.1.2.06.0001	AMAZON PRIME	0,00	1.087,00	1.087,00	0,00
5813	1.1.2.06.0001	CONSORCIO OTIMO DE BILHETAGEM ELETRONICA	0,00	2,02	2,02	0,00
6008	1.1.2.06.0001	MARIANA LUCCHESI GOMES DA ROCHA	0,00	1.850,00	1.850,00	0,00
5701	1.1.2.06.0001	MARINA BORGES DOS SANTOS	0,00	1.900,47	1.900,47	0,00
5961	1.1.2.06.0001	SMARTALK SERVIÇOS ADMINISTRATIVOS	0,00	1.756,00	1.756,00	0,00
5842	1.1.2.06.0001	SODEXO PASS DO BRASIL SERVICOS E COMERCIO S.A.	0,00	396,60	396,60	0,00
3401	1.1.2.09	TRIBUTOS A COMPENSAR/RESTITUIR	0,00	157,85	157,85	0,00
510	1.1.2.09.0001	IRRF A COMPENSAR	0,00	141,09	141,09	0,00
6021	1.1.2.09.0001	PIS/COFINS/CSLL A COMPENSAR	0,00	16,76	16,76	0,00
1501	1.1.2.20	OUTROS CRÉDITOS	0,00	7.556,60	7.556,60	0,00
1012	1.1.2.20.0001	CARTÃO DE CRÉDITO	0,00	7.556,60	7.556,60	0,00
294	1.2	ATIVO NÃO CIRCULANTE	0,00	32.057,47	935,48	31.121,99
36	1.2.1	REALIZÁVEL A LONGO PRAZO	0,00	21.487,66	600,00	20.887,66
660	1.2.1.03	EMPRÉSTIMOS	0,00	21.487,66	600,00	20.887,66
5807	1.2.1.03.0001	ARTHROS HOLDING IMOBILIARIA S.A.	0,00	1.966,56	600,00	1.366,56
5747	1.2.1.03.0001	VOLO COFFEE HOLDING S/A	0,00	19.521,10	0,00	19.521,10
19	1.2.3	IMOBILIZADO	0,00	10.569,81	335,48	10.234,33
20	1.2.3.01	BENS MÓVEIS	0,00	10.569,81	0,00	10.569,81
147	1.2.3.01.0005	COMPUTADORES E PERIFÉRICOS	0,00	8.395,81	0,00	8.395,81
379	1.2.3.01.0008	APARELHOS DE COMUNICAÇÃO	0,00	2.174,00	0,00	2.174,00
23	1.2.3.02	(-) DEPRECIACÃO ACUMULADA	0,00	0,00	335,48	(335,48)
184	1.2.3.02.0006	DEPREC. ACUM. COMPUTADORES E PERIFÉRICOS	0,00	0,00	237,87	(237,87)
380	1.2.3.02.0009	DEPREC. ACUM. APARELHOS COMUNICAÇÃO	0,00	0,00	97,61	(97,61)
27	2	PASSIVO	1.000,00	262.177,40	298.490,73	37.313,33
28	2.1	PASSIVO CIRCULANTE	14.301,66	143.527,34	162.883,92	33.658,24
30	2.1.1	EMPRÉSTIMOS E FINANCIAMENTOS	8.406,21	750,01	4.879,73	12.535,93
651	2.1.1.02	EMPRÉSTIMOS C/PESSOAS LIGADAS	8.406,21	750,01	4.879,73	12.535,93
5575	2.1.1.02.0001	ARTHROS HOLDING S/A	7.266,21	0,01	4.879,73	12.145,93
5581	2.1.1.02.0001	JORGELAGES DE OLIVEIRA	1.140,00	750,00	0,00	390,00
29	2.1.2	FORNECEDORES	5.895,45	81.494,44	87.001,69	11.402,70
210	2.1.2.01	FORNECEDORES	5.895,45	81.494,44	87.001,69	11.402,70
5671	2.1.2.01.0001	4INFRA CONSULTORIA EM TI LTDA	0,00	6.548,13	6.548,13	0,00
5658	2.1.2.01.0001	CONSORCIO OTIMO DE BILHETAGEM ELETRONICA	0,00	11,71	11,71	0,00
6095	2.1.2.01.0001	DELL COMPUTADORES DO BRASIL LTDA	0,00	1.199,42	8.395,81	7.196,39
5990	2.1.2.01.0001	DT SERVIÇOS ELETRONICOS LTDA	0,00	2.174,00	2.174,00	0,00
5606	2.1.2.01.0001	ESYWORLD SISTEMAS E INFORMATICA LTDA	499,50	499,50	0,00	0,00
5552	2.1.2.01.0001	EVE DATA SERVIÇOS CONTABEIS S/S	750,00	9.158,62	11.038,93	2.630,31
5859	2.1.2.01.0001	MARIANA LUCCHESI GOMES DA ROCHA 06820753616	0,00	3.700,00	3.700,00	0,00
5641	2.1.2.01.0001	MARINA BORGES DOS SANTOS	0,00	14.850,64	14.850,64	0,00
5983	2.1.2.01.0001	OFICINA DOS BITS LTDA	0,00	586,95	586,95	0,00
5724	2.1.2.01.0001	SENIOR SISTEMAS S/A	0,00	16.215,89	16.215,89	0,00
5664	2.1.2.01.0001	SENIOR SISTEMAS S/A	0,00	14.028,95	14.028,95	0,00
5629	2.1.2.01.0001	SMART PONTO CONTROLE DE PONTO, ACESSO E INFORMATICA EIR	0,00	99,90	99,90	0,00
5888	2.1.2.01.0001	SMARTALK COMUNICACAO ESTRATEGICA E TECNOLOGIA LTDA.	0,00	24,00	1.600,00	1.576,00
5598	2.1.2.01.0001	SND DISTRIBUIÇÃO DE PRODUTOS DE INFORMATICA S/A	4.645,95	10.324,33	5.678,38	0,00
5718	2.1.2.01.0001	SODEXO PASS DO BRASIL SERVICOS E COMERCIO S.A.	0,00	2.072,40	2.072,40	0,00
172	2.1.3	OBRIGAÇÕES TRIBUTÁRIAS	0,00	5.148,04	5.416,37	268,33
173	2.1.3.01	IMPOSTOS A RECOLHER	0,00	5.148,04	5.416,37	268,33
881	2.1.3.01.0001	INSS RETIDO NA FONTE A RECOLHER	0,00	1.627,21	1.627,21	0,00
2178	2.1.3.01.0001	IRRF CÓD. 0561 A RECOLHER	0,00	297,18	349,25	52,07
1178	2.1.3.01.0001	IRRF CÓD. 1708 A RECOLHER	0,00	477,71	587,08	109,37
34	2.1.3.01.0001	ISSQN RETIDO A RECOLHER	0,00	403,80	445,64	41,84
1187	2.1.3.01.0001	PIS/COFINS/CSLL - REALIZADOS	0,00	1.022,44	1.022,44	0,00
187	2.1.3.01.0001	PIS/COFINS/CSLL - RETIDOS FONTE	0,00	1.319,70	1.384,75	65,05
31	2.1.4	OBRIGAÇÕES TRABALHISTAS	0,00	56.134,85	65.586,13	9.451,28
32	2.1.4.01	OBRIGAÇÕES COM PESSOAL	0,00	33.308,15	35.135,56	1.827,41
2140	2.1.4.01.0001	13º SALÁRIO A PAGAR	0,00	6.784,43	6.804,45	20,02



Código	Classificação	Descrição	Saldo Anterior	Débitos	Créditos	Saldo Atual
168	2.1.4.01.0001	SALÁRIOS A PAGAR	0,00	26.523,72	28.331,11	1.807,39
33	2.1.4.02	OBRIGAÇÕES PREVIDENCIÁRIAS	0,00	17.160,24	19.237,29	2.077,05
171	2.1.4.02.0001	FGTS A RECOLHER	0,00	2.094,07	2.465,91	371,84
170	2.1.4.02.0001	INSS A RECOLHER	0,00	15.066,17	16.771,38	1.705,21
1300	2.1.4.03	PROVISÕES	0,00	5.666,46	11.213,28	5.546,82
1304	2.1.4.03.0001	PROVISÃO 13O SALÁRIO	0,00	2.761,24	2.761,24	0,00
1301	2.1.4.03.0001	PROVISÃO FÉRIAS	0,00	1.294,09	5.348,79	4.054,70
1305	2.1.4.03.0001	PROVISÃO FGTS S/13O SALÁRIO	0,00	220,19	220,19	0,00
1302	2.1.4.03.0001	PROVISÃO FGTS S/FÉRIAS	0,00	103,51	427,88	324,37
1306	2.1.4.03.0001	PROVISÃO INSS S/13O SALÁRIO	0,00	914,72	914,72	0,00
1303	2.1.4.03.0001	PROVISÃO INSS S/FÉRIAS	0,00	372,71	1.540,46	1.167,75
48	2.4	PATRIMÔNIO LÍQUIDO	(13.301,66)	118.650,06	135.606,81	3.655,09
49	2.4.1	CAPITAL SOCIAL	1.000,00	0,00	0,00	1.000,00
1870	2.4.1.01	CAPITAL SUBSCRITO	10.000,00	0,00	0,00	10.000,00
188	2.4.1.01.0001	IZABELLA RODRIGUES LAGES	500,00	0,00	0,00	500,00
5486	2.4.1.01.0001	JORGE LAGES DE OLIVEIRA	4.500,00	0,00	0,00	4.500,00
1888	2.4.1.01.0001	PRISCILLA RODRIGUES LAGES	500,00	0,00	0,00	500,00
5470	2.4.1.01.0001	WALMIR DIAS RODRIGUES	4.500,00	0,00	0,00	4.500,00
189	2.4.1.02	CAPITAL A REALIZAR	(9.000,00)	0,00	0,00	(9.000,00)
5492	2.4.1.02.0001	IZABELLA RODRIGUES LAGES	(450,00)	0,00	0,00	(450,00)
190	2.4.1.02.0001	JORGE LAGES DE OLIVEIRA	(4.050,00)	0,00	0,00	(4.050,00)
5501	2.4.1.02.0001	PRISCILLA RODRIGUES LAGES	(450,00)	0,00	0,00	(450,00)
1900	2.4.1.02.0001	WALMIR DIAS RODRIGUES	(4.050,00)	0,00	0,00	(4.050,00)
51	2.4.3	ADIANTAMENTO P/FUTURO AUMENTO DE CAPITAL	1.500,00	0,00	135.606,81	137.106,81
5612	2.4.3.01	JORGE DE OLIVEIRA LAGES	1.500,00	0,00	135.606,81	137.106,81
942	2.4.4	LUCROS/PREJUÍZOS ACUMULADOS	(15.801,66)	118.650,06	0,00	(134.451,72)
941	2.4.4.01	LUCROS/PREJUÍZOS ACUMULADOS	(15.801,66)	118.650,06	0,00	(134.451,72)
304	2.4.4.01.0002	PREJUÍZO ACUMULADO	(15.801,66)	118.650,06	0,00	(134.451,72)
56	3	CUSTOS E DESPESAS	0,00	137.642,52	13.830,30	123.812,22
55	3.2	DESPESAS	0,00	137.642,52	13.830,30	123.812,22
57	3.2.1	DESPESAS ADMINISTRATIVAS	0,00	137.642,52	13.830,30	123.812,22
58	3.2.1.01	DESPESAS COM PESSOAL	0,00	59.255,87	4.710,92	54.544,95
199	3.2.1.01.0001	13O SALÁRIO	0,00	5.577,27	2.762,02	2.815,25
205	3.2.1.01.0001	DESCANSO REMUNERADO	0,00	72,59	0,00	72,59
67	3.2.1.01.0001	ENCARGOS SOCIAIS	0,00	13.263,80	464,85	12.798,95
61	3.2.1.01.0001	FÉRIAS	0,00	5.365,39	127,65	5.237,74
68	3.2.1.01.0001	FGTS	0,00	2.933,13	6,60	2.926,53
244	3.2.1.01.0001	HORAS EXTRAS	0,00	308,50	0,00	308,50
60	3.2.1.01.0001	SALÁRIO	0,00	26.549,60	150,00	26.399,60
263	3.2.1.01.0001	VALE REFEIÇÃO	0,00	3.620,40	0,00	3.620,40
88	3.2.1.01.0001	VALE TRANSPORTE	0,00	1.565,19	1.199,80	365,39
69	3.2.1.02	SERVIÇOS DE TERCEIROS	0,00	68.044,36	7.169,48	60.874,88
71004	3.2.1.02.0001	SERVIÇOS ADMINISTRATIVOS	0,00	15.577,66	360,35	15.217,31
71002	3.2.1.02.0001	SERVIÇOS CONTÁBEIS	0,00	10.205,28	0,00	10.205,28
71007	3.2.1.02.0001	SERVIÇOS DE CONSULTORIA	0,00	4.494,00	0,00	4.494,00
71005	3.2.1.02.0001	SERVIÇOS DE LICENCIAMENTO E USO DE SOTWARE	0,00	5.342,16	0,00	5.342,16
71006	3.2.1.02.0001	SERVIÇOS DE SUPORTE TECNICO	0,00	7.916,97	0,00	7.916,97
70	3.2.1.02.0001	SERVIÇOS PRESTADOS PESSOA FÍSICA	0,00	15.370,17	0,00	15.370,17
71	3.2.1.02.0001	SERVIÇOS PRESTADOS PESSOA JURÍDICA	0,00	9.138,12	6.809,13	2.328,99
72	3.2.1.03	DESPESAS GERAIS	0,00	7.618,42	1.949,90	5.668,52
93	3.2.1.03.0001	CONDUÇÃO	0,00	399,58	0,00	399,58
97	3.2.1.03.0001	ENCARGOS DE DEPRECIACÃO	0,00	335,48	0,00	335,48
749	3.2.1.03.0001	ESTACIONAMENTO	0,00	50,00	0,00	50,00
11	3.2.1.03.0001	IMOBILIZADO DE PEQUENO VALOR	0,00	586,95	0,00	586,95
76	3.2.1.03.0001	MANUTENÇÃO E CONSERVAÇÃO	0,00	99,90	99,90	0,00
75	3.2.1.03.0001	MATERIAL DE CONSUMO	0,00	41,75	0,00	41,75
7555	3.2.1.03.0001	MATERIAS DE CONSUMO - DESPESAS COM CARTÃO DE CREDITO	0,00	2.477,77	0,00	2.477,77
90	3.2.1.03.0001	PROPAGANDA E PUBLICIDADE	0,00	3.450,00	1.850,00	1.600,00
94	3.2.1.03.0001	REFEIÇÕES E LANCHES	0,00	176,99	0,00	176,99
98	3.2.1.04	DESPESAS FINANCEIRAS	0,00	634,21	0,00	634,21
1028	3.2.1.04.0001	COMISSÃO S/CARTÃO DE CRÉDITO	0,00	191,50	0,00	191,50
462	3.2.1.04.0001	I.O.F.	0,00	3,63	0,00	3,63
101	3.2.1.04.0001	JUROS DE MORA	0,00	376,41	0,00	376,41
96	3.2.1.04.0001	MULTAS	0,00	55,03	0,00	55,03
764	3.2.1.04.0001	VARIAÇÃO CAMBIAL PASSIVA	0,00	7,64	0,00	7,64
103	3.2.1.05	DESPESAS TRIBUTÁRIAS	0,00	980,15	0,00	980,15
109	3.2.1.05.0001	IRRF	0,00	157,85	0,00	157,85
735	3.2.1.05.0001	ISSQN	0,00	60,47	0,00	60,47
111	3.2.1.05.0001	TAXAS DIVERSAS	0,00	761,83	0,00	761,83
253	3.2.1.06	DESPESAS NÃO DEDUTÍVEIS	0,00	1.109,51	0,00	1.109,51
365	3.2.1.06.0001	OUTRAS DESPESAS	0,00	1.109,51	0,00	1.109,51
113	4	RECEITAS	0,00	0,00	5.162,16	5.162,16
114	4.1	RECEITAS OPERACIONAIS	0,00	0,00	5.162,16	5.162,16



Código	Classificação	Descrição	Saldo Anterior	Débitos	Créditos	Saldo Atual
360	4.1.3	OUTRAS RECEITAS OPERACIONAIS	0,00	0,00	5.162,16	5.162,16
3611	4.1.3.02	RECUPERAÇÃO DE DESPESAS	0,00	0,00	5.162,16	5.162,16
916685	4.1.3.02.0001	RECUPERAÇÃO DE DESPESAS	0,00	0,00	5.162,16	5.162,16
132	5	APURAÇÃO DO RESULTADO NO EXERCÍCIO	0,00	0,00	118.650,06	(118.650,06)
133	5.1	APURAÇÃO DO RESULTADO NO EXERCÍCIO	0,00	0,00	118.650,06	(118.650,06)
299	5.1.4	APURAÇÃO DO RESULTADO NO EXERCÍCIO	0,00	0,00	118.650,06	(118.650,06)
136	6	CONTAS DE COMPENSAÇÃO	0,00	1.180,19	1.180,19	0,00
5428	6.1	COMPENSAÇÕES ATIVAS	0,00	1.180,19	1.180,19	0,00
5753	6.1.3	COMPENSAÇÕES BANCÁRIAS	0,00	1.180,19	1.180,19	0,00
1790	6.1.3.01	BANCO SANTANDER - COMPENSAÇÃO BANCÁRIA	0,00	1.180,19	1.180,19	0,00



ACIPE HOLDING S.A
35.810.248.0001-00
(Valores Expressos em Reais)

1) CONTEXTO OPERACIONAL

A empresa Acipe Holding S.A foi constituída em 17 de dezembro de 2019 como uma sociedade anônima, com prazo de duração indeterminado.

A empresa tem como objeto social a participação societária em outras empresas.

A Empresa tem sua sede situada na Alameda Oscar Niemayer, nº 1033, salas 601 e 636, Bairro Vila da Serra, na cidade de Nova Lima, Estado de Minas Gerais.

2) APRESENTAÇÃO E ELABORAÇÃO DAS DEMONSTRAÇÕES FINANCEIRAS


As Demonstrações Financeiras foram elaboradas de acordo com as práticas contábeis adotadas no Brasil, que consideram as diretrizes contábeis emanadas da Lei 6.404/76, e alterações introduzidas pelas Leis 11.638/07 e 11.941/09, para contabilização das operações, associadas às normas brasileiras de contabilidade – Contabilidade para pequenas e médias empresas.

A administração declara que as Demonstrações Contábeis da empresa apresentam adequadamente a posição patrimonial e financeira, o desempenho e os fluxos de caixa da entidade, com observância aos Princípios de Contabilidade e foram elaboradas em conformidade com a ITG 1000, aprovada pela resolução CFC 1418/2012. As demonstrações contábeis, exceto informações de fluxo de caixa foram elaborados segundo o regime de competência e estão representadas em moeda nacional brasileira.

O processo de elaboração das demonstrações financeiras envolve a utilização de estimativas contábeis. Essas estimativas foram baseadas em fatores objetivos e subjetivos, com base no julgamento da Administração para determinação do valor adequado a ser registrado nas demonstrações. Itens significativos sujeitos a essas estimativas e premissas incluem a análise da recuperabilidade do ativo imobilizado nas operações, assim como análise de demais riscos para determinação de outras provisões, inclusive para contingências e avaliação dos instrumentos financeiros e demais ativos e passivos na data do balanço.

Os ativos e passivos são classificados como circulantes quando sua realização ou liquidação ocorrer, provavelmente até o final do exercício seguinte. Caso contrário, são demonstrados como não circulantes.

3) RESUMO DAS PRINCIPAIS PRÁTICAS CONTÁBEIS



ACIPE HOLDING S.A
35.810.248.0001-00
(Valores Expressos em Reais)

3.1 Caixa e equivalentes de Caixa

Caixa e equivalentes de caixa incluem valores disponíveis em contas correntes bancárias, sem risco material de perda de valor no caso de variações nas taxas de juros e sujeito a riscos imateriais de variação no valor. Nota explicativa nº 4.

3.2 Contas a Receber de Clientes

Estão apresentados a valores de realização vigentes na data o saldo de clientes a receber evidenciados nas demonstrações contábeis.

3.3 Tributos a Recuperar

Os tributos a recuperar representam créditos oriundos da atividade, em relação aos valores apurados em virtude da legislação fiscal aplicável. Os créditos aqui destacados não puderam ser completamente liquidados em função da empresa não apresentar débitos compensáveis ou em virtude de algum ditame fiscal que impeça a sua compensação.

3.4 Estoques

Os estoques são avaliados ao custo ou valor líquido realizável, dos dois, o menor. Custos incorridos para levar cada produto à sua atual localização e condição são contabilizados pelo custo de aquisição segundo o custo médio ponderado.

3.5 Imobilizado/Intangível

O ativo imobilizado é demonstrado ao custo de aquisição ou construção, deduzido dos impostos compensáveis, quando aplicável, e da depreciação acumulada. A Organização utiliza o método de depreciação linear definida com base na avaliação da vida útil de cada ativo, estimada com base na expectativa de geração de benefícios econômicos futuros. O Imobilizado é mensurado pelo seu custo histórico, menos a depreciação acumulada. Nota explicativa nº 5.

3.6 Demais ativos circulantes e não circulantes

Estão demonstrados ao valor de realização, incluindo, quando aplicável, rendimentos e variações monetárias auferidas, ou provisão para redução ao valor de realização, quando necessário. Nota explicativa 6.



ACIPE HOLDING S.A
35.810.248.0001-00
(Valores Expressos em Reais)

3.7 Contas a pagar e Fornecedores

As contas a pagar aos fornecedores são obrigações a pagar por bens ou serviços que foram adquiridos no curso normal dos negócios, sendo classificados como passivos circulantes se o pagamento for devido no período de até um ano. Caso contrário, as contas são apresentadas como passivo não circulante. Nota explicativa nº 7.

3.8 Outros Passivos Circulantes

Demonstrados são os valores conhecidos ou calculáveis, acrescidos, quando aplicável, dos correspondentes encargos incorridos até a data dos balanços.

3.9 Capital Social

O capital social da companhia é de R\$10.000,00 (dez mil reais), representado por 10.000 (dez mil) ações ordinárias, nominativas sem valor nominal ao preço de R\$1,00 (um) real cada, totalmente subscritas. O capital social integralizado é de R\$1.000,00 (mil) reais, dividido em 1.000 (mil) ações ordinárias. Nota explicativa 9.

3.10 Reconhecimento das Receitas

A receita é reconhecida na DRE - Demonstração do Resultado do Exercício, quando resulta em um aumento, que possa ser determinado em bases confiáveis, nos benefícios econômicos futuros provenientes do aumento de um ativo ou da diminuição de um passivo. Isso significa, de fato, que o reconhecimento da receita ocorre simultaneamente com o reconhecimento de aumento de ativo ou de diminuição de passivo. Nota explicativa nº 11

4) CAIXA E EQUIVALENTES DE CAIXA

Os saldos dos caixas e equivalentes de caixa estão representados pelos valores de realização, acrescidos, quando aplicável, dos rendimentos auferidos até a data do balanço patrimonial. Não existe nenhuma restrição quanto aos saldos apresentados.

<u>Caixas e Equivalentes de Caixa</u>	<u>31/12/2021</u>	<u>31/12/2020</u>
Caixa	0,00	0,00
Bancos	5.548,27	1.000,00
TOTAIS	<u>5.548,27</u>	<u>1.000,00</u>



ACIPE HOLDING S.A
35.810.248.0001-00
(Valores Expressos em Reais)

5) IMOBILIZADO/INTANGÍVEL

No exercício de 2021 a empresa adquiriu os primeiros imobilizados. O ativo imobilizado é composto por bens que contribuem para a realização do objeto social da Entidade. Segundo a Administração da Empresa não houve evidência de desvalorização dos ativos no exercício de 2021.

	2021				Vr. Contábil
	Saldo Anterior	Aquisiçõe s a	Baix a	Deprec.	
IMOBILIZADO					
COMPUTADORES E PERIFÉRICO	0,00	8.395,81	0,00	(237,87)	8.157,94
APARELHOS DE COMUNICAÇÃO	0,00	2.174,00	0,00	(97,61)	2.076,39
TOTAIS	0,00	10.569,81	0,00	(335,48)	10.234,33


6) DEMAIS ATIVOS CIRCULANTES E NÃO CIRCULANTES

A empresa possui créditos a receber oriundos de empréstimos sendo um deles junto a empresa Artrhos Holding e o outro com a empresa Volo Coffee S/A

	<u>31/12/2021</u>	<u>31/12/2020</u>
Artrhos Holding S/A	1.366,56	0,00
Volo Coffee Ltda	19.521,10	0,00
TOTAIS	<u>20.887,66</u>	<u>0,00</u>

7) FORNECEDORES

As obrigações com fornecedores são decorrentes do fornecimento de serviços necessários às atividades da Empresa. Em 31 de dezembro, o saldo de obrigações com fornecedores ficou assim demonstrado:



ACIPE HOLDING S.A
35.810.248.0001-00
(Valores Expressos em Reais)

FORNECEDORES NACIONAIS	31/12/2021	31/12/2020
Dell Computadores Do Brasil Ltda	7.196,39	0,00
Smartalk Comunicacao Estrategica E Tecno. Ltda.	1.576,00	0,00
Esyworld Sistemas E Informatica Ltda	0,00	499,50
Eve Data Serviços Contabeis S/S	2.630,31	750,00
Snd Distribuição De Produtos De Informatica S/A	0,00	4.645,95
TOTAIS	11.402,70	5.895,45

8) EMPRÉSTIMOS E FINANCIAMENTOS

Foram captados dois empréstimos sendo um deles junto o sócio Jorge Lages de Oliveira e o outro junto a empresa Artrhos Holding, ambos para quitação dos saldos de fornecedores adquiridos.

	31/12/2021	31/12/2020
Artrhos Holding S/A	12.145,93	7.266,21
Jorge Lages De Oliveira	390,00	1.140,00
TOTAIS	12.535,93	8.406,21

9) PATRIMÔNIO LÍQUIDO

a) Capital Social

O Capital social está subscrito em R\$ 10.000,00 (dez mil reais), parcialmente integralizado. O capital está dividido em 10.000 ações ordinárias nominativas no valor de R\$ 1,00 (um real) cada sendo assim distribuídas.

Capital Subscrito	Ações	Participação %	Valor em R\$	A Integralizar R\$
Jorge Lages de Oliveira	4.500	45%	4.500,00	4.050,00
Walmir Dias Rodrigues	4.500	45%	4.500,00	4.050,00
Priscilla Rodrigues Lages	500	5%	500,00	450,00
Izabella Rodrigues Lages	500	5%	500,00	450,00
	10.000	100%	10.000,00	9.000,00

ACIPE HOLDING S.A

35.810.248.0001-00

(Valores Expressos em Reais)

b) Adiantamento para Futuro Aumento de Capital

O Adiantamento para Futuro Aumento de Capital foi constituído pelo sócio Jorge Lages de Oliveira e o saldo final deste exercício perfaz no montante de R\$ 137.106,81 com previsão para a capitalização nos próximos anos conforme decisão da diretoria.

10) DESPESAS

A seguir demonstramos a composição das Despesas apresentadas na Demonstração do Resultado. Observa-se uma elevação nos gastos onde a empresa inicia sua operação.

a) *Despesas*

	<u>31/12/2021</u>	<u>30/12/2020</u>
DESPESAS COM		
PESSOAL	54.544,95	0,00
SERVIÇOS DE		
TERCEIROS	60.874,88	17.051,64
DESPESAS GERAIS	5.668,52	0,00
DESPESAS		
TRIBUTÁRIAS	980,15	0,00
DESPESAS NÃO DEDUTIVEIS	1.109,51	0,00
TOTAIS	<u>123.178,01</u>	<u>17.051,64</u>

b) *Despesas Financeiras*

	<u>31/12/2021</u>	<u>30/12/2020</u>
TARIFAS	0,00	0,02
COMISSÃO S/CARTÃO DE		
CRÉDITO	191,50	0,00
I.O.F.	3,63	0,00
JUROS DE MORA	376,41	0,00
MULTAS	55,03	0,00
VARIAÇÃO CAMBIAL PASSIVA	7,64	0,00
TOTAIS	<u>634,21</u>	<u>0,02</u>



*Notas Explicativas às Demonstrações Financeiras
dos períodos findos em 01/01/2021 a 31/12/2021*

Eve Data Serviços Contábeis S/S CRC/MG: 7519

ACIPE HOLDING S.A
35.810.248.0001-00
(Valores Expressos em Reais)

11) RECEITAS

Para o exercício de 2021 não houve nenhuma receita tributável auferida de suas atividades pela Organização.

* * *

Jorge Lages de Oliveira

Diretor Presidente

CPF: 141.386.626-34

Juliana Fernanda de Oliveira

Contador: CRC/MG 122003/O

CPF: 066.922.586-00

PÁGINA DE AUTENTICAÇÃO

A AC Link garante a integridade e a autenticidade deste documento nos termos do Artigo 10, § 1º, da MP nº 2.200-2, de 24 de agosto de 2001.

Confira o documento original através de seu smartphone:



Confira através da internet:

Passo 1 - Acesse o site:

<https://assinador.linkcertificacao.com.br/aclink/verificar>

Passo 2 - Digite o login: 0187146

Passo 3 - Digite a senha: 420Ed458