

CÓPIA ESCRITÓRIO

**DEMONSTRAÇÕES FINANCEIRAS**  
**BADOTTI ALIMENTOS S.A.**

CNPJ: 83.853.655/0001-30  
NIRE: 42300046990

31 DE DEZEMBRO DE 2021

XANXERÊ - SC


BALANÇO PATRIMONIAL  
Valores expressos em Reais (BRL)

ATIVO


	Saldo em 31/12/2021	Saldo em 31/12/2020
ATIVO CIRCULANTE	32.593.040,74	23.281.372,42
CAIXA E EQUIVALENTES DE CAIXA	17.589.164,32	10.609.140,49
BENS NUMERÁRIOS	1.459.161,45	1.268.491,49
DEPÓSITOS BANCÁRIOS A VISTA	3.867.650,40	1.656.222,71
E. CAIXA - APLICAÇÕES DE LIQUIDEZ IMEDIATA	12.262.352,47	7.684.426,29
CLIENTES	6.141.880,62	4.890.915,09
DUPLICATAS A RECEBER	6.586.366,26	5.328.715,20
(-) PERDAS EST. EM CRÉDITOS DE LIQUIDAÇÃO DUVIDOSA	(444.485,64)	(437.800,11)
OUTROS CRÉDITOS	1.361.279,44	1.137.378,33
TÍTULOS A RECEBER	700,00	700,00
CHEQUES EM COBRANÇA	12.320,42	4.485,21
CHEQUES	934.648,95	923.626,81
ADIANTAMENTOS A TERCEIROS	137.096,88	91.830,28
ADIANTAMENTOS A FUNCIONÁRIOS	128.557,60	27.801,63
TRIBUTOS A COMPENSAR E RECUPERAR	147.955,59	88.934,40
ESTOQUES	7.476.948,00	6.619.639,87
ESTOQUE DE MERCADORIAS / PRODUTOS	7.476.948,00	6.619.639,87

"As Notas Explicativas são parte integrante das Demonstrações Contábeis"

Xanxerê (SC), 31/12/2021



DALMOR MARCOS BADOTTI  
Diretor Presidente  
CPF: 322.068.600-15




Contador: ARCIDES DE DAVID - CRC: BS023833/O-5T  
CRC: 1-SC-007499/O-1 - Contaeeste Contabilidade Eirel  
CNPJ: 72.259.849/0001-95

BALANÇO PATRIMONIAL  
Valores expressos em Reais (BRL)


OUTRAS TRANSFERENCIAS	5.793,82	3.144,57
OUTRAS TRANSFERENCIAS	5.793,82	3.144,57
DESPESAS PAGAS ANTECIPADAMENTE	17.974,54	21.154,07
DESPESAS DO EXERCICIO SEGUINTE	17.974,54	21.154,07
ATIVO NÃO CIRCULANTE	13.901.967,56	5.715.649,42
REALIZÁVEL A LONGO PRAZO	103.772,52	2.270.046,29
OUTROS CREDITOS	103.772,52	2.270.046,29
INVESTIMENTOS	23.162,94	23.162,94
OUTROS INVESTIMENTOS	23.162,94	23.162,94
IMOBILIZADO	13.775.032,10	3.422.440,19
BENS EM OPERAÇÃO	7.640.484,51	7.025.189,26
IMOBILIZADO EM ANDAMENTO	72.835,00	0,00
(-) DEPRECIACÃO ACUMULADA	(4.352.072,78)	(3.602.749,07)
IMOBILIZADO ARRENDADO	10.413.785,37	0,00
CUSTO	37.619,00	37.619,00
(-) AMORTIZAÇÕES	(37.619,00)	(37.619,00)
TOTAL DO ATIVO	46.495.008,30	28.997.021,84

"As Notas Explicativas são parte integrante das Demonstrações Contábeis"

Xanxerê (SC), 31/12/2021



DALMOR MARCOS BADOTTI  
Diretor Presidente  
CPF: 322.068.600-15



Contador: ARCIDES DE DAVID - CRC: RS 023833/O-5T  
CRC: 1-SC-007499/O-1 - Contábilidade Eirel  
CNPJ: 72.259.849/0001-95

BALANÇO PATRIMONIAL  
Valores expressos em Reais (BRL)

PASSIVO


	Saldo em 31/12/2021	Saldo em 31/12/2020
PASSIVO CIRCULANTE	19.217.489,31	14.659.558,30
FORNECEDORES	7.799.343,43	7.401.857,40
FORNECEDORES NACIONAIS	7.799.343,43	7.401.857,40
OBRIGAÇÕES FISCAIS E TRIBUTÁRIAS	1.393.146,25	967.000,83
IMPOSTOS E CONTRIBUIÇÕES A RECOLHER	1.384.189,15	957.906,96
TRIBUTOS RETIDOS A RECOLHER	8.957,10	9.093,87
OBRIGAÇÕES SOCIAIS E TRABALHISTAS	2.599.347,26	2.402.672,98
OBRIGAÇÕES COM O PESSOAL	843.182,16	764.370,17
PRÓ LABORE A PAGAR	979,00	930,05
OBRIGAÇÕES PREVIDENCIÁRIAS	491.090,13	467.575,91
PROVISÕES	1.264.095,97	1.169.796,85
OUTRAS OBRIGAÇÕES	1.161.110,44	562.507,58
ADIANTAMENTOS DE CLIENTES	15.513,47	7.637,64
CONTAS A PAGAR	1.145.596,97	554.380,84
OUTROS DÉBITOS	0,00	489,10
OBRIGAÇÕES COM SÓCIOS/ACIONISTAS	3.849.542,16	3.325.519,51
DISTRIBUIÇÃO DE LUCRO A PAGAR	3.849.542,16	3.325.519,51

"As Notas Explicativas são parte integrante das Demonstrações Contábeis"

Xanxerê (SC), 31/12/2021



DALMOR MARCOS BADOTTI  
Diretor Presidente  
CPF: 322.068.600-15



Contador: ARCIDES DE DAVID - CRC: RS 023833/O-5T  
CRC: 1-SC-007499/O-1 - Contaeeste Contabilidade Eirel  
CNPJ: 72.259.849/0001-95

BALANÇO PATRIMONIAL  
Valores expressos em Reais (BRL)


PASSIVO DE ARRENDAMENTO	2.414.999,77	0,00
PASSIVO NÃO CIRCULANTE	13.297.057,71	5.167.062,25
EMPRÉSTIMOS E FINANCIAMENTOS	5.217.900,00	3.817.900,00
EMPRÉSTIMOS	5.217.900,00	3.817.900,00
DEPÓSITOS	80.372,11	1.349.162,25
DEPÓSITOS JUDICIAIS	80.372,11	1.349.162,25
PASSIVO DE ARRENDAMENTO	7.998.785,60	0,00
PATRIMÔNIO LÍQUIDO	13.980.461,28	9.170.401,29
CAPITAL SOCIAL REALIZADO	721.000,00	721.000,00
CAPITAL SOCIAL	721.000,00	721.000,00
RESERVAS	5.521.857,05	2.283.865,00
RESERVAS DE INCENTIVOS FISCAIS	4.770.783,14	2.283.865,00
ADIANTAMENTO PARA FUTURO AUMENTO DE CAPITAL	751.073,91	0,00
RESERVAS DE LUCROS	7.737.604,23	6.165.536,29
TOTAL DO PASSIVO E PATRIMÔNIO LÍQUIDO	46.495.008,30	28.997.021,84

"As Notas Explicativas são parte integrante das Demonstrações Contábeis"

Xanxerê (SC), 31/12/2021



DALMOR MARCOS BADOTTI  
Diretor Presidente  
CPF: 322.068.600-15



Contador: ARCIDES DE DAVID - CRC: RS-0258330-5T  
CRC: 1-SC-007499/0-1 - Contacoste Contabilidade Eirel  
CNPJ: 72.259.849/0001-95

**DEMONSTRAÇÃO DO RESULTADO DO PERÍODO**

Valores expressos em Reais (BRL)


	Período de 01/01/2021 a 31/12/2021	Período de 01/01/2020 a 31/12/2020
<b>RECEITA BRUTA DE VENDAS</b>	<b>151.137.161,24</b>	<b>132.451.688,60</b>
<b>(-) DEDUÇÕES DE VENDAS E DEVOLUÇÕES</b>	<b>(23.512.282,04)</b>	<b>(17.896.604,73)</b>
DEDUÇÕES DE VENDAS E DEVOLUÇÕES	(23.512.282,04)	(17.896.604,73)
<b>(=) RECEITA LÍQUIDA DE VENDAS</b>	<b>127.624.879,20</b>	<b>114.555.083,87</b>
<b>(-) CUSTO DOS PRODUTOS, MERCADORIAS E SERVIÇOS</b>	<b>(98.799.078,91)</b>	<b>(85.428.227,46)</b>
<b>(=) LUCRO OU PREJUÍZO BRUTO</b>	<b>28.825.800,29</b>	<b>29.126.856,41</b>
<b>(+/-) DESPESAS E RECEITAS OPERACIONAIS</b>	<b>(29.017.096,29)</b>	<b>(24.406.406,60)</b>
DESPESAS COM VENDAS	(26.400.029,93)	(23.167.729,90)
DESPESAS ADMINISTRATIVAS	(2.340.269,51)	(1.088.682,66)
DESPESAS TRIBUTARIAS	(276.796,85)	(162.012,85)
OUTRAS RECEITAS OPERACIONAIS	0,00	14.168,81
OUTRAS DESPESAS OPERACIONAIS	0,00	(2.150,00)
<b>(=) INVESTIMENTO POR MÉT. EQUIV. PATRIMONIAL</b>	<b>0,00</b>	<b>0,00</b>
RESULTADO DA EQUIVALÊNCIA PATRIMONIAL	0,00	0,00
<b>(=) RES. ANTES RECEITAS E DESPESAS FINANCEIRAS</b>	<b>(191.296,00)</b>	<b>4.720.449,81</b>
<b>RESULTADO FINANCEIRO LÍQUIDO</b>	<b>5.981.571,75</b>	<b>1.306.686,15</b>
DESPESAS FINANCEIRAS	(365.258,97)	(357.565,84)
(-) RECEITAS FINANCEIRAS	1.222.188,13	642.863,88
OUTRAS RECEITAS OU DESPESAS	5.124.642,59	1.021.388,11
<b>(=) RESULTADO ANTES DOS TRIBUTOS SOBRE O LUCRO</b>	<b>5.790.275,75</b>	<b>6.027.135,96</b>
<b>IMPOSTO DE RENDA E CONTRIBUIÇÃO SOCIAL</b>	<b>(1.207.267,02)</b>	<b>(1.347.982,14)</b>
<b>(=) RESULTADO LÍQUIDO DAS OPERAÇÕES CONTINUADAS</b>	<b>4.583.008,73</b>	<b>4.679.153,82</b>
<b>RES. LÍQUIDO DAS OP. DESCONTINUADAS DOS ITENS:</b>	<b>0,00</b>	<b>0,00</b>
RESULTADO LÍQ. APOS TRIBUTOS OP. DESCONTINUADAS	0,00	0,00
RESULTADO APÓS TRIBUTOS S/VALOR JUSTO OP. DESCONTINUADA	0,00	0,00
<b>(=) RESULTADO LÍQUIDO DO EXERCÍCIO - LUCRO</b>	<b>4.583.008,73</b>	<b>4.679.153,82</b>

"As Notas Explicativas são parte integrante das Demonstrações Contábeis"

Xanxerê (SC), 31/12/2021



DALMOR MARCOS BADOTTI  
Diretor Presidente  
CPF: 322.068.600-15



Contador: ARCIDES DE DAVID - CRC: RS-023833/O-5T  
CRC: 1-SC-007499/O-1 - Contaeeste Contabilidade Eirel  
CNPJ: 72.259.849/0001-95

DEMONSTRAÇÕES DAS MUTAÇÕES DO PATRIMÔNIO LÍQUIDO

EXERCÍCIOS FINDOS EM 31/12/2021 E 31/12/2020

Valores Expressos em Reais (R\$)

Descrição	Capital Social Integralizado	Reserva de Capital	Adi. p/Futuro A. de Capital	Ajustes de Avaliação Patrimonial	Reservas de Lucros				Outros Resultados Abrangentes	Operações Descontinuadas	Prejuízos Acumulados	Lucros e Prejuízos Acumulados	Patrimônio Líquido
					Reserva Legal	Reserva de dividendos obrigatórios	Reserva de incentivos fiscais	Reservas para Investimentos					
<b>Saldos em 31 de dezembro de 2019</b>	721.000,00	0,00	0,00	0,00	128.549,46	0,00	0,00	4.236.607,58	0,00	0,00	0,00	0,00	5.086.157,04
<b>Ajustes de Exercícios Anteriores:</b>	0,00	0,00	0,00	0,00	0,00	0,00	0,00	0,00	0,00	0,00	0,00	0,00	0,00
<b>Aumento e/ou Integralização de Capital:</b>	0,00	0,00	0,00	0,00	0,00	0,00	0,00	0,00	0,00	0,00	0,00	0,00	0,00
Por subscrição realizada	0,00	0,00	0,00	0,00	0,00	0,00	0,00	0,00	0,00	0,00	0,00	0,00	0,00
Com lucros e reservas	0,00	0,00	0,00	0,00	0,00	0,00	0,00	0,00	0,00	0,00	0,00	0,00	0,00
Adiantamento p/ futuro aumento de capital	0,00	0,00	0,00	0,00	0,00	0,00	0,00	0,00	0,00	0,00	0,00	0,00	0,00
<b>Reversão de Reservas</b>	0,00	0,00	0,00	0,00	0,00	0,00	0,00	0,00	0,00	0,00	0,00	0,00	0,00
Reserva Legal e de Lucros	0,00	0,00	0,00	0,00	0,00	0,00	0,00	0,00	0,00	0,00	0,00	0,00	0,00
Outras Reservas	0,00	0,00	0,00	0,00	0,00	0,00	0,00	0,00	0,00	0,00	0,00	0,00	0,00
<b>Lucros/Prejuízo Líquido do Exercício:</b>	0,00	0,00	0,00	0,00	0,00	0,00	0,00	0,00	0,00	0,00	0,00	4.679.153,82	4.679.153,82
<b>Reservas de Lucros a Realizar</b>	0,00	0,00	0,00	0,00	0,00	0,00	0,00	0,00	0,00	0,00	0,00	0,00	0,00
Reserva de Incentivos Fiscais	0,00	0,00	0,00	0,00	0,00	0,00	0,00	0,00	0,00	0,00	0,00	0,00	0,00
Reversão da Reserva de Lucros a Realizar	0,00	0,00	0,00	0,00	0,00	0,00	0,00	0,00	0,00	0,00	0,00	0,00	0,00
<b>Lucros/Prejuízo Líq. Após R. de Lucro a Realizar:</b>	0,00	0,00	0,00	0,00	0,00	0,00	0,00	0,00	0,00	0,00	0,00	4.679.153,82	4.679.153,82
<b>Proposta Adm p/ Destinação do Lucro:</b>	0,00	0,00	0,00	0,00	15.650,54	0,00	2.283.865,00	1.784.728,71	0,00	0,00	0,00	-4.679.153,82	-594.909,57
Reserva Legal	0,00	0,00	0,00	0,00	15.650,54	0,00	0,00	0,00	0,00	0,00	0,00	-15.650,54	0,00
Dividendos obrigatórios	0,00	0,00	0,00	0,00	0,00	594.909,57	0,00	0,00	0,00	0,00	0,00	-594.909,57	0,00
Dividendos ou Lucros distribuídos	0,00	0,00	0,00	0,00	0,00	-594.909,57	0,00	0,00	0,00	0,00	0,00	0,00	-594.909,57
Dividendos ou Lucros a distribuir	0,00	0,00	0,00	0,00	0,00	0,00	0,00	0,00	0,00	0,00	0,00	0,00	0,00
Reserva de Incentivos Fiscais	0,00	0,00	0,00	0,00	0,00	0,00	2.283.865,00	0,00	0,00	0,00	0,00	-2.283.865,00	0,00
Reserva de Lucros para investimento	0,00	0,00	0,00	0,00	0,00	0,00	0,00	1.784.728,71	0,00	0,00	0,00	-1.784.728,71	0,00
Ajuste de Avaliação Patrimonial	0,00	0,00	0,00	0,00	0,00	0,00	0,00	0,00	0,00	0,00	0,00	0,00	0,00
Prejuízos Acumulados	0,00	0,00	0,00	0,00	0,00	0,00	0,00	0,00	0,00	0,00	0,00	0,00	0,00
<b>Outras Operações</b>	0,00	0,00	0,00	0,00	0,00	0,00	0,00	0,00	0,00	0,00	0,00	0,00	0,00
Operações com Hedge	0,00	0,00	0,00	0,00	0,00	0,00	0,00	0,00	0,00	0,00	0,00	0,00	0,00
Operações Descontinuadas	0,00	0,00	0,00	0,00	0,00	0,00	0,00	0,00	0,00	0,00	0,00	0,00	0,00
Resultados Abrangentes	0,00	0,00	0,00	0,00	0,00	0,00	0,00	0,00	0,00	0,00	0,00	0,00	0,00
Exercícios Incorporação e Redução de Capital	0,00	0,00	0,00	0,00	0,00	0,00	0,00	0,00	0,00	0,00	0,00	0,00	0,00
<b>Saldos em 31 de dezembro de 2020</b>	721.000,00	0,00	0,00	0,00	144.200,00	0,00	2.283.865,00	6.021.336,29	0,00	0,00	0,00	0,00	9.170.401,29
<b>Ajustes de Exercícios Anteriores:</b>	0,00	0,00	0,00	0,00	0,00	0,00	0,00	0,00	0,00	0,00	0,00	0,00	0,00
<b>Aumento e/ou Integralização de Capital:</b>	0,00	0,00	751.073,91	0,00	0,00	0,00	0,00	0,00	0,00	0,00	0,00	0,00	751.073,91
Por subscrição realizada	0,00	0,00	0,00	0,00	0,00	0,00	0,00	0,00	0,00	0,00	0,00	0,00	0,00
Com lucros e reservas	0,00	0,00	0,00	0,00	0,00	0,00	0,00	0,00	0,00	0,00	0,00	0,00	0,00
Adiantamento p/ futuro aumento de capital	0,00	0,00	751.073,91	0,00	0,00	0,00	0,00	0,00	0,00	0,00	0,00	0,00	751.073,91
<b>Reversão de Reservas</b>	0,00	0,00	0,00	0,00	0,00	0,00	0,00	0,00	0,00	0,00	0,00	0,00	0,00
Reserva Legal e de Lucros	0,00	0,00	0,00	0,00	0,00	0,00	0,00	0,00	0,00	0,00	0,00	0,00	0,00
Outras Reservas	0,00	0,00	0,00	0,00	0,00	0,00	0,00	0,00	0,00	0,00	0,00	0,00	0,00
<b>Lucros/Prejuízo Líquido do Exercício:</b>	0,00	0,00	0,00	0,00	0,00	0,00	0,00	0,00	0,00	0,00	0,00	4.583.008,73	4.583.008,73
<b>Reservas de Lucros a Realizar</b>	0,00	0,00	0,00	0,00	0,00	0,00	0,00	0,00	0,00	0,00	0,00	0,00	0,00
Reserva de Incentivos Fiscais	0,00	0,00	0,00	0,00	0,00	0,00	0,00	0,00	0,00	0,00	0,00	0,00	0,00
Reversão da Reserva de Lucros a Realizar	0,00	0,00	0,00	0,00	0,00	0,00	0,00	0,00	0,00	0,00	0,00	0,00	0,00
<b>Lucros/Prejuízo Líq. Após R. de Lucro a Realizar:</b>	0,00	0,00	0,00	0,00	0,00	0,00	0,00	0,00	0,00	0,00	0,00	4.583.008,73	4.583.008,73
<b>Proposta Adm p/ Destinação do Lucro:</b>	0,00	0,00	0,00	0,00	0,00	0,00	2.486.918,14	1.572.067,94	0,00	0,00	0,00	-4.583.008,73	-524.022,65
Reserva Legal	0,00	0,00	0,00	0,00	0,00	0,00	0,00	0,00	0,00	0,00	0,00	0,00	0,00
Dividendos obrigatórios	0,00	0,00	0,00	0,00	0,00	524.022,65	0,00	0,00	0,00	0,00	0,00	-524.022,65	0,00
Dividendos ou Lucros distribuídos	0,00	0,00	0,00	0,00	0,00	-524.022,65	0,00	0,00	0,00	0,00	0,00	0,00	-524.022,65
Dividendos ou Lucros a distribuir	0,00	0,00	0,00	0,00	0,00	0,00	0,00	0,00	0,00	0,00	0,00	0,00	0,00
Reserva de Incentivos Fiscais	0,00	0,00	0,00	0,00	0,00	0,00	2.486.918,14	0,00	0,00	0,00	0,00	-2.486.918,14	0,00
Reserva de Lucros para investimento	0,00	0,00	0,00	0,00	0,00	0,00	0,00	1.572.067,94	0,00	0,00	0,00	-1.572.067,94	0,00
Ajuste de Avaliação Patrimonial	0,00	0,00	0,00	0,00	0,00	0,00	0,00	0,00	0,00	0,00	0,00	0,00	0,00
Prejuízos Acumulados	0,00	0,00	0,00	0,00	0,00	0,00	0,00	0,00	0,00	0,00	0,00	0,00	0,00
<b>Outras Operações</b>	0,00	0,00	0,00	0,00	0,00	0,00	0,00	0,00	0,00	0,00	0,00	0,00	0,00
Operações com Hedge	0,00	0,00	0,00	0,00	0,00	0,00	0,00	0,00	0,00	0,00	0,00	0,00	0,00
Operações Descontinuadas	0,00	0,00	0,00	0,00	0,00	0,00	0,00	0,00	0,00	0,00	0,00	0,00	0,00
Resultados Abrangentes	0,00	0,00	0,00	0,00	0,00	0,00	0,00	0,00	0,00	0,00	0,00	0,00	0,00
Exercícios Incorporação e Redução de Capital	0,00	0,00	0,00	0,00	0,00	0,00	0,00	0,00	0,00	0,00	0,00	0,00	0,00
<b>Saldos em 31 de dezembro de 2021</b>	721.000,00	0,00	751.073,91	0,00	144.200,00	0,00	4.776.783,14	7.593.404,23	0,00	0,00	0,00	0,00	13.980.461,28

"As Notas Explicativas são parte integrante das Demonstrações Contábeis"

Xanxerê/SC, 31/12/2021




DALMOR MARCOS BADOTTI  
 Diretor Presidente  
 CPF N. 322.068.600-15



Contador ARCIDES DE DAVID - CRC - RSA 28330-5T  
 CRC - ISC - 0074990-1 - Contaseste Contabilidade Etrel  
 CNPJ 72.259.840/0001-95

**DEMONSTRAÇÃO DO FLUXO DE CAIXA - MINDIRETO**  
Valores expressos em Reais (BRL)

	Período de 01/01/2021 a 31/12/2021	Período de 01/01/2020 a 31/12/2020
<b>ATIVIDADES OPERACIONAIS</b>	<b>6.086.227,51</b>	<b>5.200.325,01</b>
LUCRO LÍQUIDO DO EXERCÍCIO	4.583.008,73	4.679.153,82
DEPRECIACÃO E AMORTIZACÃO	749.323,71	733.739,27
BAIXAS DE ATIVOS (INVESTIMENTOS, IMOBILIZADOS E INTANGÍVEL)	0,00	2.131,19
EQUIVALÊNCIA PATRIMONIAL	0,00	0,00
RECEITA FINANCEIRAS E OUTRAS RECEITAS	0,00	0,00
DESPESAS FINANCEIRAS	0,00	0,00
PROVISÃO/REVERSÃO DE PASSIVOS TRIBUTÁRIOS, CÍVEIS E TRABALHISTAS	0,00	0,00
PROVISÃO/REVERSÃO OUTRAS	0,00	0,00
LUCROS NAS VENDAS DE IMOBILIZADOS	0,00	0,00
REDUÇÃO DE IR E CSA PAGAR	753.895,07	(214.699,27)
<b>VARIAÇÃO NOS ATIVOS E PASSIVOS (PATRIMONIAIS)</b>	<b>1.472.391,45</b>	<b>(1.989.215,22)</b>
AUMENTO/REDUÇÃO EM CONTAS A RECEBER	(1.250.965,53)	(568.596,71)
AUMENTO/REDUÇÃO DE ESTOQUES	(857.308,13)	(1.486.320,41)
AUMENTO/REDUÇÃO DE OUTROS ATIVOS	(223.370,83)	739.912,39
AUMENTO/REDUÇÃO EM FORNECEDORES	397.486,03	107.936,45
AUMENTO/REDUÇÃO EM CONTAS A PAGAR	598.602,86	(1.708.671,01)
AUMENTO/REDUÇÃO DE EMPRÉSTIMOS E FINANCIAMENTOS	0,00	(264.929,99)
AUMENTO/REDUÇÃO DE OBR. SOCIAIS, TRABALHISTAS E TRIBUTÁRIAS	(131.075,37)	596.544,49
AUMENTO/REDUÇÃO DE OUTROS PASSIVOS	2.939.022,42	594.909,57
<b>FLUXO DE CAIXA LÍQUIDO DAS ATIVIDADES OPERACIONAIS</b>	<b>7.558.618,96</b>	<b>3.211.109,79</b>
<b>ATIVIDADES DE INVESTIMENTOS</b>	<b>(936.856,25)</b>	<b>268.137,05</b>
AQUISIÇÃO DE INVESTIMENTO	0,00	(5.491,26)
AQUISIÇÃO DE IMOBILIZADO	(11.101.915,62)	182.558,71
AQUISIÇÃO DE INTANGÍVEL	0,00	0,00
RESGATE DE INVESTIMENTOS TEMPORÁRIOS	0,00	0,00
AUMENTO/REDUÇÃO DE REALIZÁVEL A LONGO PRAZO	10.165.059,37	91.069,60



**DEMONSTRAÇÃO DO FLUXO DE CAIXA - MINDIRETO**  
Valores expressos em Reais (BRL)


	Período de 01/01/2021 a 31/12/2021	Período de 01/01/2020 a 31/12/2020
OUTROS INVESTIMENTOS	0,00	0,00
<b>FLUXO DE CAIXA LÍQUIDO DAS ATIVIDADES DE INVESTIMENTOS</b>	<b>(936.856,25)</b>	<b>268.137,05</b>
<b>ATIVIDADES DE FINANCIAMENTOS</b>	<b>358.261,12</b>	<b>1.276.005,25</b>
COMPRA DE AÇÕES EM TESOURARIA	0,00	0,00
DIVIDENDOS E JUROS SOBRE O CAPITAL PRÓPRIO	(524.022,65)	(594.909,57)
CAPTAÇÃO E EMPRÉSTIMOS E FINANCIAMENTOS	0,00	0,00
PAGAMENTOS DE EMPRÉSTIMOS E FINANCIAMENTOS	1.400.000,00	1.482.776,54
EMPRÉSTIMOS E/OU FINANCIAMENTOS COM EMPRESAS LIGADAS - LÍQUIDO	0,00	0,00
INGRESSO DE CAPITAL	0,00	0,00
OUTROS	(517.716,23)	388.138,28
<b>FLUXO DE CAIXA LÍQUIDO DAS ATIVIDADES FINANCIAMENTO</b>	<b>358.261,12</b>	<b>1.276.005,25</b>
<b>AUMENTO/REDUÇÃO DE CAIXA E EQUIVALENTES</b>	<b>6.980.023,83</b>	<b>4.755.252,09</b>
<b>SALDO FINAL DE CAIXA E EQUIVALENTES</b>	<b>17.589.164,32</b>	<b>10.609.140,49</b>
<b>SALDO INICIAL DE CAIXA E EQUIVALENTES</b>	<b>10.609.140,49</b>	<b>5.853.888,40</b>
<b>DISPONIBILIDADES GERADAS NO PERÍODO*</b>	<b>6.980.023,83</b>	<b>4.755.252,09</b>

"As Notas Explicativas são parte integrante das Demonstrações Contábeis"

Xanxerê (SC), 31/12/2021



DALMOR MARCOS BADOTTI  
Diretor Presidente  
CPF: 322.068.600-15



Contador: ARCIDES DE DAVID - CRC: RS-023833/O-5T  
CRC: 1-SC-007499/O-1 - Contábilidade Eirel  
CNPJ: 72.259.849/0001-95

**DEMONSTRAÇÕES DO RESULTADO ABRANGENTE**  
**EXERCÍCIOS FINDOS DE 31/12/2021 E 31/12/2020**  
Valores Expressos em Reais (R\$)

	31/12/2021	31/12/2020
<b>Lucro líquido do exercício</b>	<b>4.583.008,73</b>	<b>4.679.153,82</b>
Outros resultados abrangentes	0,00	0,00
Outros resultados abrangentes a ser reclassificados para resultado do exercício em períodos subsequentes	0,00	0,00
Ganho líquido sobre hedge de investimento líquido	0,00	0,00
Diferenças cambiais sobre conversão de operações estrangeiras	0,00	0,00
Ganho líquido (perda) em hedge de fluxo de caixa	0,00	0,00
Movimentação dos custos de hedge	0,00	0,00
Perda líquida em instrumentos e dívida ao valor justo por meio de outros resultados abrangentes	0,00	0,00
Outros resultados abrangentes de coligada, por equivalência	0,00	0,00
<b>Outros resultados abrangentes a ser reclassificados para resultado do exercício em períodos subsequentes, líquidos dos tributos</b>	<b>0,00</b>	<b>0,00</b>
Outros resultados abrangentes não reclassificados para resultado do exercício em períodos subsequentes	0,00	0,00
Ganho líquido (perda) em instrumentos patrimoniais designados ao valor justo por meio de outros resultados abrangentes	0,00	0,00
Ganho líquido (perda) na remensuração do plano de benefício definido	0,00	0,00
Outros resultados abrangentes de coligada, por equivalência	0,00	0,00
<b>Outros resultados abrangentes não reclassificados para resultado do exercício em períodos subsequentes líquidos de tributos</b>	<b>0,00</b>	<b>0,00</b>
<b>Outros resultados abrangentes do exercício, líquidos de tributos</b>	<b>0,00</b>	<b>0,00</b>
<b>Total do resultados abrangentes do exercício, líquidos de tributos</b>	<b>4.583.008,73</b>	<b>4.679.153,82</b>
<b>Acionistas controladores</b>	<b>0,00</b>	<b>0,00</b>
<b>Acionistas não controladores</b>	<b>0,00</b>	<b>0,00</b>

"As Notas Explicativas são parte integrante das Demonstrações Contábeis"

Xanxerê (SC), 31/12/2021



DALMOR MARCOS BADOTTI

Diretor Presidente

CPF: 322.068.600-15



Contador: ARCIDES DE DAVID - CRC: RS-02833/O-5T

CRC: 1-SC-007499/O-1 - Contoeste Contabilidade Eireli

CNPJ: 72.259.849/0001-95

**BADOTTI ALIMENTOS S.A.**

Notas explicativas às demonstrações financeiras  
31 de dezembro de 2021 e 2020  
(Valores expressos em reais)

**1. Contexto operacional**

A Badotti Alimentos S.A., é uma Sociedade Anônima Fechada, iniciou suas atividades em 22 de dezembro de 1971, com prazo de duração indeterminado, encontra-se sediada no município de Xanxerê, SC, Avenida Brasil, 295, Centro, CEP: 89.820-000

A Badotti Alimentos S.A., tem como objetivos: Comércio varejista de mercadorias em geral, com predominância de produtos alimentícios – supermercados; Fabricação de produtos de padaria e confeitaria com predominância de produção própria; Comércio a varejo de peças e acessórios novos para veículos automotores; Outros representantes comerciais e agentes do comércio especializado em produtos não especificados anteriormente; Comércio atacadista especializado em outros produtos alimentícios não especificados anteriormente; Comércio atacadista de produtos alimentícios em geral; Comércio atacadista de artigos do vestuário e acessórios, exceto profissionais e de segurança; Comércio atacadista de cosméticos e produtos de perfumaria; Comércio atacadista de artigos de escritório e de papelaria; Comércio atacadista de outros equipamentos e artigos de uso pessoal e doméstico não especificados anteriormente; Comércio atacadista de equipamentos de informática; Comércio atacadista de ferragens e ferramentas; Comércio atacadista de gás liquefeito de petróleo (GLP); Comércio atacadista de mercadorias em geral, com predominância de produtos alimentícios; Lojas de variedades, exceto lojas de departamentos ou magazines; Padaria e confeitaria com predominância de revenda; Comércio varejista de carnes – açougues; Comércio varejista de bebidas; Comércio varejista de hortifrutigranjeiros; Comércio varejista de produtos alimentícios em geral ou especializado em produtos alimentícios não especificados anteriormente; Comércio varejista de ferragens e ferramentas; Comércio varejista especializado de equipamentos e suprimentos de informática; Comércio varejista especializado de eletrodomésticos e equipamentos de áudio e vídeo; Comércio varejista de tecidos; Comércio varejista de outros artigos de uso pessoal e doméstico não especificados anteriormente; Comércio varejista de artigos de papelaria; Comércio varejista de brinquedos e artigos recreativos; Comércio varejista de cosméticos, produtos de perfumaria e de higiene pessoal; Comércio varejista de artigos do vestuário e acessórios; Comércio varejista de gás liquefeito de petróleo (GLP); Comércio varejista de souvenirs, bijuterias e artesanatos; Comércio varejista de plantas e flores naturais; Comércio varejista de animais vivos e de artigos e alimentos para animais de estimação; Comércio varejista de produtos saneantes domissanitários; Transporte rodoviário de carga, exceto produtos perigosos e mudanças, intermunicipal, interestadual e internacional; Lanchonetes, casas de chá, de sucos e similares; Fornecimento de alimentos preparados preponderantemente para consumo domiciliar; Correspondentes de instituições financeiras.

**2. Apresentação das demonstrações financeiras**

As demonstrações financeiras foram preparadas de acordo com as práticas contábeis adotadas no Brasil, tomando como base o NBC TG 1000 (R1) – Contabilidade para Pequenas e Médias Empresas, expedida através da Resolução 1.255/2009 .



As demonstrações financeiras foram preparadas utilizando o custo histórico como base de valor, exceto quando indicado de outro modo. As presentes demonstrações financeiras foram aprovadas pela Administração da Badotti em 23 de fevereiro de 2022.

### **3. Principais Políticas contábeis**

As principais políticas contábeis adotadas estão descritas a seguir:

#### **3.1. Uso de estimativas e julgamentos**

As demonstrações financeiras foram elaboradas com apoio em diversas bases de avaliação utilizadas nas estimativas contábeis, apoiadas em fatores objetivos e subjetivos, com base no julgamento da administração para determinação do valor adequado a ser registrado nas demonstrações financeiras. Itens significativos sujeitos a essas estimativas e premissas incluem a seleção de vidas úteis do ativo imobilizado e do intangível e de sua recuperabilidade nas operações, avaliação dos ativos financeiros pelo ajuste a valor presente ou valor justo, análise do risco de crédito para determinação das perdas estimadas em créditos de liquidação duvidosa (PECLD), assim como a análise dos demais riscos para determinação de outras provisões.

A liquidação das transações envolvendo essas estimativas poderá resultar em valores significativamente divergentes dos registrados nas demonstrações financeiras devido ao tratamento probabilístico inerente ao processo de estimativa. A sociedade revisa suas estimativas anualmente, ou quando indicado de outro modo.

As demonstrações financeiras foram elaboradas com apoio em diversas bases de avaliação utilizadas nas estimativas contábeis, apoiadas em fatores objetivos e subjetivos, com base no julgamento da administração para determinação do valor adequado a ser registrado nas demonstrações financeiras. Itens significativos sujeitos a essas estimativas e premissas incluem a seleção de vidas úteis do ativo imobilizado e do intangível e de sua recuperabilidade nas operações, avaliação dos ativos financeiros pelo ajuste a valor presente ou valor justo, análise do risco de crédito para determinação da provisão para créditos de liquidação duvidosa, assim como a análise dos demais riscos para determinação de outras provisões.

#### **3.2. Regime de reconhecimento e determinação do resultado**


O resultado das operações (receitas, custo e despesas) é apurado em conformidade com o regime contábil de competência dos exercícios. O resultado foi apurado em 31 de dezembro de 2021. A receita de venda de mercadoria é reconhecida quando seu valor puder ser mensurado de forma confiável e todos os riscos e benefícios são transferidos para o comprador.

#### **3.3. Impostos**

##### **Impostos correntes**

A sociedade é tributada pelo lucro real.

O imposto de renda e a contribuição social corrente e diferido são calculados com base nas alíquotas de 15%, acrescida do adicional de 10% sobre o lucro tributável excedente de R\$ 240.000,00 para o imposto de renda e de 9% sobre o lucro tributável para contribuição social sobre o lucro líquido e, consideram a compensação de prejuízos fiscais e base negativa de contribuição social, limitada a 30% do lucro real.



Os encargos do imposto de renda e contribuição social corrente são calculados com base nas leis tributárias em vigor ou substancialmente promulgadas, na data do balanço.

#### **3.4. Classificação de itens circulantes e não circulantes (ativos e passivos)**

A classificação das contas é realizada com base na experiência da administração, das condições de mercado e da situação econômica, sendo que os itens tanto do ativo como do passivo, realizáveis ou exigíveis até o término do exercício seguinte são classificados como itens circulantes e, aqueles com vencimento ou com expectativa de realização após o término do exercício seguinte, são classificados como itens não circulantes.

#### **3.5. Instrumentos Financeiros**

Os instrumentos financeiros somente são reconhecidos a partir da data em que a sociedade se torna parte das disposições contratuais desses instrumentos financeiros. Em seu reconhecimento inicial são registrados ao seu valor justo acrescido de custos de transação diretamente atribuíveis à sua aquisição ou emissão, exceto no caso de ativos e passivos financeiros classificados na categoria ao valor justo por meio do resultado, onde tais custos são diretamente lançados no resultado do exercício.

##### **3.5.1. Ativos financeiros**

Os principais ativos financeiros da sociedade incluem caixa e equivalentes de caixas, aplicações financeiras, contas a receber de clientes e outras contas a receber.

Exceto quanto ao caixa e equivalentes e às aplicações financeiras, que são ativos financeiros mantidos para negociação, mensurados ao valor justo através do resultado, os demais ativos financeiros estão classificados na categoria de empréstimos e recebíveis, representando ativos financeiros não derivativos com pagamentos fixos ou determináveis, porém não cotados em mercado ativo. Após reconhecimento inicial são mensurados pelo custo amortizado pelo método da taxa efetiva de juros, menos perda por redução ao valor recuperável. Os juros, atualização monetária, variação cambial, menos perdas do valor recuperável, quando aplicável, são reconhecidos no resultado quando incorridos.

##### **3.5.2. Passivos financeiros**

Os principais passivos financeiros da sociedade incluem contas a pagar a fornecedores, empréstimos e financiamentos e outras contas a pagar.


São classificados como “empréstimos e financiamentos”, pois incluem passivos financeiros não derivativos e que não são usualmente negociados antes do seu vencimento. Após o reconhecimento inicial são mensurados pelo custo amortizado, através do método da taxa efetiva de juros. Ganhos e perdas com juros, atualização monetária, são reconhecidos no resultado no momento da baixa dos passivos, bem como durante o processo de amortização pelo método da taxa de juros efetiva.

##### **3.5.3. Classificação entre circulante e não circulante**

Instrumentos financeiros são classificados como circulante ou não circulante com base na análise do fluxo de caixa contratado. É segregada como não circulante a parcela do instrumento financeiro cujo fluxo de caixa excede o período de 12 meses da data do balanço.

#### **3.6. Reconhecimento de receita**

O CPC 47 / IFRS 15 estabelece uma estrutura abrangente para determinar se, quando e por quanto a receita é reconhecida. A receita é reconhecida na extensão em que for provável que benefícios econômicos serão gerados para a sociedade e quando possa ser mensurada de forma



confiável. A receita é mensurada com base no valor justo da contraprestação recebida, excluindo descontos, abatimentos e impostos ou encargos sobre vendas.

### 3.7. Ajustes a valor presente de ativos e passivos

A sociedade realizou o cálculo do ajuste a valor presente para os ativos e passivos, não apresentando impactos relevantes para registros no exercício.

### 3.8. Investimentos

Os investimentos quando existentes, são registrados pelo custo reduzidos ao seu valor recuperável quanto aplicável. Os investimentos são avaliados pelo método da equivalência patrimonial conforme CPC 18 (R2), no caso de investimentos em coligadas e/ou controladas.

### 3.9. Imobilizado

O ativo imobilizado é registrado pelo valor de custo, o qual é formado pelo custo de aquisição, formação ou construção, adicionado dos juros e demais encargos financeiros incorridos durante a construção ou desenvolvimento de projetos, líquido de depreciação acumulada e/ou perdas acumuladas por redução ao valor recuperável, se for o caso.

A depreciação é calculada pelo método linear, usando as seguintes taxas de depreciação anual:

Bens	%
Edificações	4%
Equipamentos de Informática e Comunicação	20%
Ferramentas	10%
Instalações	10%
Móveis e utensílios	10%
Máquinas e equipamentos	10%
Veículos	20%

O valor residual e vida útil dos ativos são revistos no encerramento de cada exercício, e ajustados de forma prospectiva, quando for o caso.

Os gastos incorridos com manutenção e reparo são contabilizados somente se os benefícios econômicos associados a esses itens forem prováveis e os valores mensurados de forma confiável, enquanto que os demais gastos são registrados diretamente no resultado quando incorridos.

Um item de imobilizado é baixado quando vendido ou quando nenhum benefício econômico futuro for esperado do seu uso ou venda. Eventual ganho ou perda resultante da baixa do ativo são incluídos na demonstração do resultado no exercício em que o ativo for baixado.

### 3.10 Arrendamento

A norma IFRS 16/ CPC 06 (R2) tem como objetivo unificar o modelo de contabilização do arrendamento, exigindo de os arrendatários reconhecer os passivos assumidos em contrapartida aos respectivos ativos correspondentes ao seu direito de uso para todos os contratos de arrendamento, a menos que apresente as seguintes características que estão no alcance da isenção da norma:

- Contrato com um prazo inferior ou igual a doze meses; e
- Possua um valor imaterial ou tenha como base valores variáveis.

A definição de um acordo como arrendamento baseia-se no teor do contrato, em sua data inicial, isto é, se o cumprimento do acordo depende do uso de um ou mais ativos específicos ou se o acordo transfere um direito de uso do ativo.

Para os arrendadores, o tratamento contábil permanece praticamente o mesmo, com a classificação dos arrendamentos como arrendamentos operacionais ou arrendamentos financeiros, e a contabilização desses dois tipos de contratos de arrendamento de forma diferente.

Administração demonstra junto a nota n. 12.2 os bens em contratos de arrendamento. A Sociedade não possui bens em contrato de arrendamento.

### **3.11. Intangível**

Os intangíveis, quando existentes, estão registrados ao custo de aquisição ou formação reduzido ao seu valor recuperável quando aplicável, amortizados de forma sistemática ao longo da sua vida útil ou prazo de contrato.

### **3.12. Custos dos empréstimos**

Custos dos empréstimos diretamente relacionados com a aquisição, construção ou produção de um ativo que necessariamente requer um tempo significativo para ser concluído para fins de uso ou venda são capitalizados como parte de custo do correspondente ativo. Todos os demais custos de empréstimos são registrados em despesas de períodos em que são incorridos. Custos de empréstimos compreendem juntos e outros custos incorridos por uma entidade relativos ao empréstimo.

### **3.13. Conversão dos saldos denominados em moeda estrangeira**

As demonstrações financeiras são mensuradas e estão apresentadas em Reais (R\$), moeda funcional da sociedade nas quais são realizadas suas operações.

As transações em moeda estrangeira são inicialmente registradas à taxa de câmbio da moeda funcional em vigor na data da transação. Os ativos e passivos monetários denominados em moeda estrangeira são convertidos à taxa de câmbio da moeda funcional em vigor na data do balanço, sendo os ganhos e perdas resultantes da atualização reconhecidos como receitas ou despesas financeiras na demonstração do resultado.

### **3.14. Perda por redução ao valor recuperável de ativos não financeiros "Impairment".**

A sociedade revisa anualmente o valor contábil líquido dos ativos com o objetivo de avaliar eventos ou mudanças nas circunstâncias econômicas, operacionais ou tecnológicas que possam indicar deterioração ou perda de seu valor recuperável. Sendo tais evidências identificadas e o valor contábil líquido exceder o valor recuperável, é constituída provisão para desvalorização ajustando o valor contábil líquido ao valor recuperável.

Uma perda por redução ao valor recuperável existe quando o valor contábil de um ativo ou unidade geradora de caixa excede o seu valor recuperável, o qual é o maior entre o valor justo menos custos de venda e o valor em uso. O cálculo do valor justo menos custos de vendas é baseado em informações disponíveis de transações de venda de ativos similares ou preços de mercado menos custos adicionais para descartar o ativo. O cálculo do valor em uso é baseado no modelo de fluxo de caixa descontado.

### **3.15. Vida útil e valor residual dos ativos imobilizados e intangíveis;**



O valor residual e vida útil dos ativos e os métodos de depreciação são revistos no encerramento de cada exercício, e ajustados de forma prospectiva, quando for o caso.

### 3.16. Provisões

#### 3.16.1. Contingências

A sociedade constitui provisões, para causas cíveis, tributárias e trabalhistas, quando reconhecia a obrigação presente em consequência de um evento passado, é provável que benefícios econômicos sejam requeridos para liquidar a obrigação e uma estimativa razoável do valor da obrigação possa ser feita. A avaliação da probabilidade de perda inclui a avaliação das evidências disponíveis, a hierarquia das leis, as jurisprudências disponíveis, as decisões mais recentes nos tribunais e sua relevância no ordenamento jurídico, bem como a avaliação dos advogados externos. As provisões são revisadas e ajustadas para levar em consideração alterações nas circunstâncias, tais como prazo de prescrição aplicável, conclusões de inspeções fiscais ou exposições adicionais identificadas com base em novos assuntos ou decisões de tribunais.

#### 3.16.2. Perdas estimadas em créditos de liquidação duvidosa (PECLD)

A PECLD está apresentada quando houver, como redução das contas a receber de clientes e constituída em montante considerado suficiente pela Administração para fazer face a eventuais perdas na realização das contas a receber, e teve como critério a análise geral dos saldos de clientes com risco de inadimplência.

#### 3.16.3. Outras provisões

No decorrer do presente exercício foram constituídas provisões para o pagamento do Imposto de Renda e Contribuição Social Sobre o Lucro, para pagamento de férias, 13º salário e encargos sociais, estes que, são provisionados de acordo com os direitos adquiridos pelos colaboradores durante o exercício.

### 3.17. Demonstração dos fluxos de caixa

Preparada pelo método indireto, de acordo com as normas e procedimentos do CPC 03 (R2). Os juros pagos e recebidos são classificados como atividades de financiamento ou investimento, em função do evento gerador.

### 3.18. Caixa e equivalentes de caixa

Incluem numerário em caixa, depósito bancários à vista, investimentos temporários de curto prazo de liquidez imediata. Os equivalentes de caixa são mantidos com a finalidade de atender a compromissos de curto prazo e não para investimento ou outros fins. A sociedade considera como equivalentes de caixa uma aplicação financeira de conversibilidade imediata em um montante conhecido de caixa e estando sujeita a um insignificante risco de mudança de valor no rendimento pactuado. Por conseguinte, um investimento normalmente se qualifica como equivalente de caixa quando tem vencimento de curto prazo.

## 4. Caixa e equivalentes de caixa

A conta caixa e equivalentes de caixa é composta pelas seguintes subcontas:

Descrição	31/12/2021	31/12/2020
Caixa	1.459.161,45	1.268.491,49
Bancos	3.867.650,40	1.656.222,71
Aplicações Financeiras	12.262.352,47	7.684.426,29
<b>Total</b>	<b>17.589.164,32</b>	<b>10.609.140,49</b>

Os equivalentes de caixa são mantidos com a finalidade de atender a compromissos de caixa de curto prazo e não para investimento ou outros fins. A sociedade considera equivalentes de caixa uma aplicação financeira de conversibilidade imediata em um montante conhecido de caixa, sujeita a um insignificante risco de perda de valor, estão representadas por aplicações financeiras em certificados de depósito bancário com compromisso de recompra e são resgatáveis com liquidez diária. As aplicações são classificadas como equivalente de caixa, conforme a descrição do CPC 03 (R2) – Demonstração dos Fluxos de Caixa.

## 5. Contas a Receber

Correspondem aos valores a receber pela venda de mercadorias no curso normal das atividades, bem como as outras operações. São demonstradas aos valores nominais, ajustados a valor presente na data do balanço, quando aplicável. A provisão para créditos de liquidação duvidosa foi constituída em montante considerado suficiente pela administração para fazer face às eventuais perdas na realização dos créditos.

A contas a receber composta:

Descrição	31/12/2021	31/12/2020
Clientes a receber nacionais	6.586.366,26	5.328.715,20
(-) Provisão perda crédito estimada	(444.485,64)	(437.800,11)
<b>Total</b>	<b>6.141.880,62</b>	<b>4.890.915,09</b>

A movimentação da provisão perda estimada em crédito de liquidação duvidosa está demonstrada a seguir:

Descrição	31/12/2021	31/12/2020
Saldo no início do período	(437.800,11)	(399.164,05)
Complementos	(17.415,16)	(56.641,93)
(-) Reversões	10.729,63	18.005,87
Saldo no final do período	(444.485,64)	(437.800,11)

## 6. Outros Créditos

A conta outros créditos é composta pelas seguintes subcontas:

Descrição	31/12/2021	31/12/2020
Adiantamento a fornecedores	137.096,88	91.830,28
Adiantamentos a funcionários	128.557,60	27.801,63
Aluguéis a receber	700,00	700,00
Cheques	946.969,37	928.112,02
<b>Total</b>	<b>1.213.323,85</b>	<b>1.048.443,93</b>

## 7. Impostos/Tributos a Recuperar

A conta imposto e tributos a recuperar é composta pelas seguintes subcontas:

Descrição	31/12/2021	31/12/2020
ICMS sobre imobilizado	26.686,81	40.202,00
IRRF	121.268,78	48.726,54
Outros Impostos a Recuperar	0,00	5,86
<b>Total</b>	<b>147.955,59</b>	<b>88.934,40</b>

Circulante	147.955,59	88.934,40
Não circulante	15.753,50	34.022,45

## 8. Estoques

Os estoques de mercadorias para revenda e outros custos são mensurados pelo custo das aquisições mais tributos (exceto daqueles posteriormente recuperáveis pela sociedade), transporte, manuseio e outros custos diretamente atribuíveis às aquisições, deduzidos dos descontos comerciais, abatimentos e outros itens semelhantes.

Os estoques são demonstrados pelo menor valor entre o custo de aquisição e o valor líquido realizável. O valor líquido realizável e/ou inferiores corresponde ao preço de venda estimado dos estoques, deduzido de todos os custos estimados para conclusão e custos necessários para realizar a venda. O custo é determinado pelo método de avaliação de estoque "custo médio ponderado". Em caso de perda por desvalorização, esta é imediatamente reconhecida no resultado

Descrição	31/12/2021	31/12/2020
Mercadorias para revenda	7.476.948,00	6.619.639,87
<b>Total</b>	<b>7.476.948,00</b>	<b>6.619.639,87</b>

## 9 Despesas antecipadas

São classificados nesta conta, quando existentes, os custos e despesas do exercício seguinte pagas antecipadamente, apropriadas de acordo com o regime de competência.

Descrição	31/12/2021	31/12/2020
Prêmios de seguros a apropriar	17.974,54	21.154,07
<b>Total</b>	<b>17.974,54</b>	<b>21.157,07</b>

## 10. Realizável a Longo Prazo

São classificados no realizável a longo prazo, quando existentes, outros créditos que a sociedade tem a possibilidade de utilização após o término do exercício seguinte, tais como: valores a receber de clientes, aplicações financeiras, impostos a recuperar a recuperar e diferidos, depósitos judiciais e outros.

Descrição	31/12/2021	31/12/2020
Empréstimos a receber	0,00	600.000,00
Depósitos judiciais	88.019,02	1.636.023,84
Impostos a recuperar	15.753,50	34.022,45
<b>Total</b>	<b>103.772,52</b>	<b>2.270.046,29</b>

## 11. Investimentos

A sociedade possui investimento junto a outras instituições não relacionadas como controladas e coligadas, este investimento é deduzido de provisão para perda por redução ao valor recuperável, quando aplicável.

Descrição	31/12/2021	31/12/2020
Cooperativa de Credito Sicoob	18.641,94	18.641,94
Banco Cooperativo Sicredi	4.521,00	4.521,00
<b>Total</b>	<b>23.162,94</b>	<b>23.162,94</b>

## **12. Imobilizado**

Os itens do imobilizado são demonstrados ao custo histórico de aquisição, formação ou construção, menos o valor da depreciação calculada método linear e de qualquer perda não recuperável acumulada. O custo histórico inclui seu preço de aquisição, custos diretos para colocar o ativo em condições de funcionamento para o uso pretendido pela administração, estimativa inicial de custos e desmontagem, remoção e restauração do local. A Administração da Sociedade determinou a taxa de depreciação a ser reconhecida de forma sistemática ao longo da vida útil estimada do bem, não existindo valor residual a ser recuperado por meio de venda ou sucateamento ao final de sua vida útil.

### **12.1. Imobilizado Geral**

A conta do grupo imobilizado é composta pelas seguintes subcontas com as respectivas taxas e valores de depreciação e amortização:



## 13.2. Imobilizado Geral--Continuação

	Taxa % a.a	Custo do Imobilizado bruto			Depreciação Acumulada			Saldo líquido 31/12/2021	Saldo líquido 31/12/2020	Saldo líquido 31/12/2021
		Saldo em 31/12/2020	Aquisições	Baixas	Saldo em 31/12/2021	Saldo em 31/12/2020	Depreciação			
Aparelhos telefônicos	10	1.558,88	0,00	0,00	1.558,88	-753,46	0,00	-909,35	805,42	649,53
Equipamentos processamento dados	20	563.526,64	0,00	0,00	563.526,64	-444.137,10	0,00	-508.582,82	119.389,54	54.943,82
Instalações	10	77.911,02	0,00	0,00	77.911,02	-70.386,21	0,00	-71.223,28	7.524,81	6.687,74
Máquinas e Equipamentos	10	4.331.808,46	308.775,25	0,00	4.640.583,71	-2.045.963,45	0,00	-2.441.164,71	2.285.845,01	2.199.419,00
Móveis e utensílios	10	1.064.142,43	16.580,00	0,00	1.080.722,43	-517.511,43	0,00	-604.803,67	546.631,00	475.918,76
Veículos	20	986.241,83	289.940,00	0,00	1.276.181,83	-523.997,42	0,00	-725.388,95	462.244,41	550.792,88
Imobilizado em andamento	-	0,00	72.835,00	0,00	72.835,00	0,00	0,00	0,00	0,00	72.835,00
Imobilizado de arrendamento	-	0,00	10.413.785,37	0,00	10.413.785,37	0,00	0,00	0,00	0,00	10.413.785,37
Total	-	7.025.189,26	11.101.915,62	0,00	18.127.104,88	-3.602.749,07	0,00	-4.352.072,78	3.422.440,19	13.775.032,10

## 12.2. Arrendamento

A sociedade reconhece um ativo de direito de uso e um passivo de arrendamento na data de início do arrendamento. O ativo de direito de uso é mensurado inicialmente ao custo, que compreende o valor da mensuração inicial do passivo de arrendamento, ajustado para quaisquer pagamentos de arrendamento efetuados até a data de início, mais quaisquer custos diretos iniciais incorridos pelo arrendatário e uma estimativa dos custos a serem incorridos.

O ativo de direito de uso é subsequentemente depreciado pelo método linear desde a data de início até o final do prazo do arrendamento, a menos que o arrendamento transfira a propriedade do ativo subjacente ao arrendatário ao fim do prazo do arrendamento. Nesse caso, o ativo de direito de uso será depreciado durante a vida útil do ativo subjacente, que é determinada na mesma base que a do ativo imobilizado.

O passivo de arrendamento é mensurado inicialmente ao valor presente do fluxo de pagamentos futuros (contratados e estimados), descontados pela taxa de juros implícita no arrendamento ou, se essa taxa não puder ser determinada imediatamente, pela taxa de empréstimo incremental com base em empréstimo de natureza similar. O passivo de arrendamento é mensurado pelo custo amortizado, utilizando o método dos juros efetivos.

Os contratos de Arrendamento são compostos pelas operações individualizadas, com as respectivas taxas, encargos, valores e demais dados, conforme abaixo é demonstrado

Descrição	Nº Contrato	Data de Início	Data do Término	Objeto	Tipo De Arrendamento	Valor do Contrato
Amb Imóveis Ltda	-	01/10/2013	Indeterminado	Edifício	Aluguel	999.999,60
FB Cambuinzal Imóveis Ltda	-	01/10/2013	Indeterminado	Edifício	Aluguel	999.999,60
RBF Imóveis Ltda	-	01/10/2013	Indeterminado	Edifício	Aluguel	999.999,60
Ancora Badotti Participações Ltda	-	01/07/2011	Indeterminado	Imóvel	Aluguel	5.020.500,00
B-N Participações Ltda	-	01/07/2011	Indeterminado	Imóvel	Aluguel	5.020.500,00
<b>TOTAL</b>						<b>13.040.998,80</b>

### Passivos de arrendamento

Descrição	31/12/2021	31/12/2020
Saldo no início do período	0,00	0,00
Novos Arrendamentos	10.413.785,37	0,00
Encargos provisionados	2.627.213,43	0,00
(-) Pagamentos	0,00	0,00
Saldo no final do período	<u>13.040.998,80</u>	<u>0,00</u>

## 13. Intangível

Está demonstrado pelo custo de aquisição ou formação, deduzido de amortização calculada, levando-se em consideração a estimativa de vida útil econômica dos bens e, reduzidos ao seu valor recuperável quanto aplicável.

<b>Custo Bruto</b>	<b>Software</b>	<b>Total</b>
Saldos em 31 de dezembro de 2019	37.619,00	37.619,00
<b>Saldos em 31 de dezembro de 2020</b>	<b>37.619,00</b>	<b>37.619,00</b>
Aquisições	0,00	0,00
Baixas	0,00	0,00
<b>Saldos em 31 de dezembro de 2021</b>	<b>37.619,00</b>	<b>37.619,00</b>
<b>Amortização Acumulada</b>		
Saldos em 31 de dezembro de 2019	-37.619,00	-37.619,00
<b>Saldos em 31 de dezembro de 2020</b>	<b>-37.619,00</b>	<b>-37.619,00</b>
Amortização	0,00	0,00
Baixas	0,00	0,00
<b>Saldos em 31 de dezembro de 2021</b>	<b>-37.619,00</b>	<b>-37.619,00</b>
<b>Saldos líquido 31 de dezembro de 2020</b>	<b>0,00</b>	<b>0,00</b>
<b>Saldos líquido 31 de dezembro de 2021</b>	<b>0,00</b>	<b>0,00</b>

#### 14. Fornecedores

A conta a pagar dos fornecedores são compostas:

<b>Descrição</b>	<b>31/12/2021</b>	<b>31/12/2020</b>
Fornecedores Nacionais	7.799.343,43	7.401.857,40
<b>Total</b>	<b>7.799.343,43</b>	<b>7.401.857,40</b>

#### 15. Obrigações tributárias

<b>Descrição</b>	<b>31/12/2021</b>	<b>31/12/2020</b>
COFINS a recolher	172.100,48	72.819,38
CSLL a recolher	207.896,05	7.806,18
ICMS a recolher	308.065,63	781.719,63
IRRF a recolher	82.805,08	57.260,97
IRPJ a recolher	573.489,05	19.683,85
PIS a recolher	37.017,32	15.497,99
Funrural a recolher	2.815,54	3.118,96
Outros Impostos a recolher	8.957,10	9.093,87
<b>Total</b>	<b>1.393.146,25</b>	<b>967.000,83</b>

#### 16. Obrigações sociais e trabalhistas

<b>Descrição</b>	<b>31/12/2021</b>	<b>31/12/2020</b>
Salários a pagar	812.203,64	730.540,50
Pró-labore a pagar	979,00	930,05
INSS a pagar	382.721,79	339.518,23
FGTS a pagar	108.368,34	128.057,68
Provisões trabalhistas	1.264.095,97	1.169.796,85
Outros	30.978,52	33.829,67
<b>Total</b>	<b>2.599.347,26</b>	<b>2.402.672,98</b>

**17. Outras obrigações****Circulante**

<b>Descrição</b>	<b>31/12/2021</b>	<b>31/12/2020</b>
Adiantamentos de Clientes	15.513,47	7.637,64
Outras contas a pagar	1.145.596,97	554.380,84
Outras Obrigações	0,00	489,10
<b>Total</b>	<b>1.161.110,44</b>	<b>562.507,58</b>

**Não circulante**

<b>Descrição</b>	<b>31/12/2021</b>	<b>31/12/2020</b>
Depósitos judiciais	80.372,11	1.349.162,25
<b>Total</b>	<b>80.372,11</b>	<b>1.349.162,25</b>

\*O aumento junto a contas a pagar se refere a compra de ICMS.

**18. Partes Relacionadas**

Os saldos das operações junto a partes relacionadas tanto para os ativos e passivos foram agrupados em uma única nota para melhor análise das operações, os valores serão demonstrados em sua totalidade, sendo separados em circulante ou não circulantes.

**Passivo**

<b>Parte Relacionada</b>	<b>Natureza</b>	<b>31/12/2021</b>	<b>31/12/2020</b>
Praça A. Badotti	Mútuo	1.374.000,00	1.374.000,00
Centro D. Badotti	Mútuo	400.000,00	400.000,00
Ancora Badotti	Mútuo	1.243.900,00	1.243.900,00
B-N Participações	Mútuo	2.200.000,00	800.000,00
Ancora Badotti	Dividendos a pagar	2.348.974,93	2.046.299,45
B-N Participações	Dividendos a pagar	1.500.567,23	1.279.220,06
		<b>9.067.442,16</b>	<b>7.143.419,51</b>
Circulante		3.849.542,16	3.325.519,51
Não circulante		5.217.900,00	3.817.900,00

**19. Receita Diferida**

Não houve reconhecimento de receitas diferidas em 31 de dezembro de 2021.

**20. Operações descontinuadas**

A Sociedade não apresentou operações descontinuadas nos exercícios de 2021 e 2020.

**21. Patrimônio líquido****21.1. Capital Social**

O capital social da Sociedade é de R\$ 721.000,00 (setecentos e vinte e um mil reais), dividido em 721.000 (setecentos e vinte e um mil) ações, totalmente integralizados em moeda corrente nacional, com valor nominal de R\$ 1,00 (um real) cada uma, pertencentes exclusivamente a sócios residentes no País.

	<b>Quotas/Ações</b>	<b>Valor R\$</b>	<b>Participação %</b>
B-N Participações Ltda	304.571	304.571,00	42,24
Ancora Badotti Participações Ltda	416.429	416.429,00	57,76
		<b>721.000,00</b>	<b>100,00</b>

**21.2. Dividendos e/ou Lucros**

A administração mantém a totalidade do lucro líquido apurado, já descontado dos valores eventualmente distribuídos antecipadamente e, dos valores destinados à constituição de eventuais reservas, a fim de que os Sócios deliberem sobre a destinação posteriormente.

A reserva legal é constituída à razão de 5% do lucro líquido apurado em cada exercício social nos termos do art. 193 da Lei nº 6.404/76, até o limite de 20% do capital social.

	<u>31/12/2020</u>
Lucro líquido do exercício	4.583.008,73
Compensações Antes da Reservas	(2.486.918,14)
Lucro líquido do exercício ajustado	<u>2.096.090,59</u>
Reserva legal 5%	0,00
Outras Reservas	0,00
Base de cálculo	<u>0,00</u>
Dividendos mínimos conforme estatuto	25%
Valor dividendos mínimos obrigatórios	<u>524.022,65</u>

### 21.3. Incentivos fiscais

Referem-se aos montantes apurados de subvenções recebidas para investimentos, representadas pelos incentivos fiscais concedidos à sociedade pelos estados de Santa Catarina. Conforme regulamentação aplicável a esses incentivos, essa reserva somente poderá ser utilizada para absorção de prejuízos ou aumento do capital social. Atualmente o saldo é de R\$ 4.770.783,14.

## 22. Receita operacional líquida

A receita líquida está demonstrada da seguinte forma:

	<u>31/12/2021</u>	<u>31/12/2020</u>
Receita operacional bruta		
Receita de mercadoria	151.137.161,24	132.451.688,60
	<u>151.137.161,24</u>	<u>132.451.688,60</u>
Deduções da receita bruta		
Devoluções	(115.515,86)	(83.664,80)
Impostos Federais	(4.737.965,04)	(4.635.447,71)
Impostos Estaduais	(18.658.801,14)	(13.177.492,22)
	<u>(23.512.282,04)</u>	<u>(17.896.604,73)</u>
<b>Receita operacional líquida</b>	<u>127.624.879,20</u>	<u>114.555.083,87</u>

## 23. Custos e despesas por natureza e função

A sociedade optou por apresentar a demonstração do resultado por função. Conforme requerido pelo CPC 26 – Apresentação das Demonstrações Contábeis, apresenta, a seguir, o detalhamento da demonstração do resultado por natureza:

	<u>31/12/2021</u>	<u>31/12/2020</u>
Despesas por função são classificadas:		
Custos mercadoria vendidas	(98.799.078,91)	(85.428.227,46)
Despesas com vendas	(26.400.029,93)	(23.167.729,90)
Despesas gerais e administrativas	(2.340.269,51)	(1.088.682,66)
	<u>(127.539.378,35)</u>	<u>(109.684.640,02)</u>

Despesas por natureza

Mercadoria	(98.231.946,11)	(84.967.618,38)
Mão de obra	(17.332.883,49)	(14.338.698,85)
Fretes e carretos	(564.061,87)	(455.752,52)
Manutenção e Conservação	(633.630,21)	(1.494.886,67)
Depreciação e amortização	(749.323,71)	(733.739,27)
Energia, água e esgoto	(1.181.567,30)	(987.958,48)
Alugueis e locações	(2.376.189,89)	(2.324.874,20)
Combustíveis e lubrificantes	(73.759,33)	(248.842,75)
Viagens e afins	(41.159,81)	(28.305,36)
Despesas com Marketing e propaganda	(299.174,15)	(182.268,47)
Comissões sobre vendas	(690.363,99)	(515.615,01)
Mercadorias deterioradas	(2.585.469,32)	(2.175.625,26)
Mercadorias uso e consumo	(852.617,65)	(514.778,71)
Publicidade	(299.174,15)	(182.268,47)
Serviços de terceiros	(644.831,57)	(83.812,19)
Outros Gastos Gerais	(983.225,80)	(449.595,43)
<b>Total das despesas por natureza</b>	<b>(127.539.378,35)</b>	<b>(109.684.640,02)</b>

#### 24. Outras receitas e despesas gerais operacionais

Descrição	31/12/2021	31/12/2020
Venda do ativo imobilizado	0,00	14.168,81
Custo venda do ativo imobilizado	0,00	(2.150,00)
<b>Total</b>	<b>0,00</b>	<b>12.018,81</b>

#### 25. Resultado Financeiro

	31/12/2021	31/12/2020
Despesas Financeiras		
Descontos Concedidos	(316.358,00)	(292.681,22)
Despesas Bancárias	(12.582,34)	(10.959,56)
Juros Pagos	(36.318,63)	(4.445,54)
Juros sobre empréstimos	0,00	(49.479,52)
	<b>(365.258,97)</b>	<b>(357.565,84)</b>
Receitas Financeiras		
Aluguéis	10.517,74	10.465,87
Rendimento sobre aplicações financeiras	454.033,72	163.239,64
Juros Recebidos	204.764,00	201.142,47
Descontos Recebidos	551.930,74	268.015,90
Verbas promocionais	229.329,11	217.130,19
Variação monetária ativa	486.267,76	1.871,41
Bonificações recebidas	882.517,06	742.129,29
Recuperação de créditos fiscais	3.467.605,59	18.005,87
Outros	59.865,00	42.251,35
	<b>6.346.830,72</b>	<b>1.664.251,99</b>
Resultado financeiro líquido	<b>5.981.571,75</b>	<b>1.306.686,15</b>

#### 26. Impostos sobre a renda

##### Reconciliação da alíquota efetiva do imposto de renda e da contribuição social

	31/12/2021	31/12/2020
Resultado antes do imp. de renda e da cont. social	5.790.275,75	6.027.135,96
Efeito fiscal sobre adições e exclusões permanentes		
Adições	318.015,97	293.349,02
Exclusões	(2.486.918,14)	(2.283.865,00)
Outras Movimentações	0,00	0,00
Base de cálculo imp. de renda e cont. social	<b>3.621.373,58</b>	<b>4.036.619,98</b>

<b>Imposto de renda e contribuição social</b>	<b>1.207.267,02</b>	<b>1.347.982,14</b>
Alíquota nominal	34,00%	34,00%
Alíquota efetiva	33,34%	33,39%

## 27. Cobertura de seguros

A Sociedade adota a política de contratar cobertura de seguros para os bens sujeitos a riscos. Quando existentes, as coberturas foram contratadas por montantes considerados suficientes pela Administração para cobrir eventuais sinistros, considerando a natureza de sua atividade, os riscos envolvidos em suas operações e a orientação de seus consultores de seguros.

<b>Segurado</b>	<b>Risco coberto</b>	<b>31/12/2021</b>
Prédio, estoque e Maquinas/Equipamentos	Incêndio, explosão, roubo, desastres naturais	9.860.000,00
Veículos	Impacto de veículos e outros	2.646.000,00
<b>Total</b>		<b>12.506.000,00</b>

## 28. Eventos subsequentes

A respeito da COVID-19, a empresa vem acompanhando a evolução da pandemia no Brasil e no mundo, orientando os colaboradores, para que adotem procedimentos preventivos quanto ao distanciamento social, seja interno ou externo, viagens e reuniões, bem como, os efeitos no nosso mercado interno e externo.

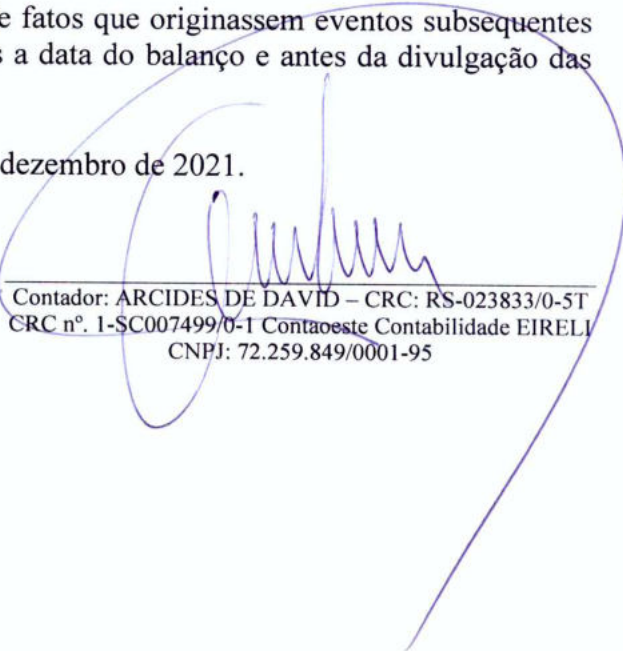
Apesar de haver efetiva preocupação sobre os possíveis efeitos que possa vir a ocorrer em nossas operações, na medida do possível e antecipadamente, a Administração vem ajustando a operação para a realidade que contemple um cenário atualizado, para que tais efeitos não afetem a liquidez da empresa.

Os Administradores declaram a inexistência de fatos que originassem eventos subsequentes favoráveis ou desfavoráveis que ocorram após a data do balanço e antes da divulgação das demonstrações contábeis de 31/12/2021.

Xanxerê, SC, 31 de dezembro de 2021.



DALMOR MARCOS BADOTTI  
Diretor Presidente  
CPF: 322.068.600-15



Contador: ARCIDES DE DAVID – CRC: RS-023833/0-5T  
CRC nº. 1-SC007499/0-1 Contador Contabilidade EIRELI  
CNPJ: 72.259.849/0001-95