



RODOVIÁRIO MORADA DO SOL LTDA.


BALANÇO PATRIMONIAL EM 31 DE DEZEMBRO DE 2021

(Valores expressos em milhares de reais - R\$)

ATIVO	Controladora			Consolidado			PASSIVO E PATRIMÔNIO LÍQUIDO	Controladora			Consolidado		
	31/12/2021	31/12/2020	31/12/2020	31/12/2021	31/12/2020	31/12/2020		31/12/2021	31/12/2020	31/12/2020	31/12/2021	31/12/2020	31/12/2020
CIRCULANTE							CIRCULANTE						
Caixa e equivalentes de caixa	19.434	60.075	60.075	20.555	60.788	60.788	Empréstimos e financiamentos	86.064	64.931	64.931	86.064	66.328	66.328
Aplicações financeiras	11.651	4.060	4.060	11.651	4.060	4.060	Leasing operacional	4.419	5.123	5.123	8.991	10.421	10.421
Contas a receber de clientes	31.574	20.101	20.101	39.868	30.391	30.391	Fornecedores	31.614	17.095	17.095	35.550	20.681	20.681
Contas a receber pela alienação de investimento	-	20.005	20.005	-	20.005	20.005	Salários e encargos	6.770	5.983	5.983	8.526	7.727	7.434
Ativos disponíveis para venda	3.024	304	304	3.024	304	304	Impostos e contribuições a recolher	1.311	1.333	1.333	2.016	2.188	2.188
Estoques	1.552	627	627	1.721	627	627	Parcelamentos de impostos	-	-	-	1.771	1.428	1.428
Impostos a recuperar	22.503	4.207	4.207	23.318	4.826	4.826	Adiantamento de clientes	1.318	774	774	2.582	2.418	2.418
Outros ativos	3.657	834	834	4.867	1.807	1.807	Lucros a pagar	2.270	3.403	3.403	2.270	3.403	3.697
Total do ativo circulante	93.395	110.213	110.213	105.004	122.808	122.808	Outros passivos	6.020	3.492	3.793	6.087	4.039	4.038
							Total do passivo circulante	139.786	102.134	102.435	153.857	118.633	118.633
REALIZÁVEL A LONGO PRAZO							NÃO CIRCULANTE						
Contas a receber de clientes	169	189	189	169	189	189	Fornecedores	5.834	10.170	10.170	5.834	10.170	10.170
Impostos a recuperar	8.593	3.218	3.218	8.593	3.218	3.218	Empréstimos e financiamentos	126.394	86.314	86.314	126.394	87.193	87.193
Depósitos judiciais	4.602	2.251	2.251	6.781	2.816	2.816	Leasing operacional	7.567	10.160	10.160	11.748	15.103	15.103
Partes relacionadas	-	1.472	1.472	-	1.472	1.472	Provisão para riscos cíveis e trabalhistas	6.065	6.363	6.363	7.228	8.003	8.003
Total do Realizável a Longo Prazo	13.364	7.130	7.130	15.543	7.695	7.695	Imposto de renda e contribuição social diferidos	7.488	6.214	6.214	7.574	7.371	7.371
							Parcelamentos de impostos	-	-	-	3.732	5.814	5.814
NÃO CIRCULANTE							Outros passivos	676	618	618	675	618	618
Investimentos	42.951	32.577	32.577	78	78	78	Total do passivo não circulante	154.024	119.839	119.839	163.185	134.272	134.272
Direito de Uso	10.487	13.497	13.497	18.814	23.347	23.347							
Imobilizado	145.569	84.019	84.019	172.477	106.343	106.343	Total do passivo	293.810	221.973	222.274	317.042	252.905	252.905
Intangível	1.353	836	1.137	18.435	18.933	18.933							
Total do ativo não circulante	200.360	130.929	131.230	209.804	148.701	148.701	PATRIMÔNIO LÍQUIDO						
							Capital social	20.567	20.567	20.567	20.567	20.567	20.567
							Reserva de capital	1.884	1.884	1.884	1.884	1.884	1.884
							Ajuste de avaliação patrimonial	1.558	1.838	1.838	1.558	1.838	1.838
							Reserva de lucros	(20.039)	1.851	1.851	(20.039)	1.851	1.851
							Lucros acumulados	9.339	159	159	9.339	159	159
							Total do patrimônio líquido	13.309	26.299	26.299	13.309	26.299	26.299
TOTAL DO ATIVO	307.119	248.272	248.573	330.351	279.204	279.204	TOTAL DO PASSIVO E PATRIMÔNIO LÍQUIDO	307.119	248.272	248.573	330.351	279.204	279.204


 Felipe Augusto Pina Trench
 Diretor Financeiro


 Patrícia Maria da Cova
 CRC 1sp294091o5


 André Leopoldo e Silva
 Diretor Presidente


 Mario Silva
 Finanças