

**PROQUIMIA PRODUTOS QUIMICOS DO BRASIL S.A.**  
**CNPJ Nº 13.963.943/0001-61**  
Brusque - SC

**DEMONSTRAÇÕES FINANCEIRAS DOS  
EXERCÍCIOS FINDOS EM  
31 DE DEZEMBRO DE 2016 E 2015**

Janeiro/2017



**PROQUIMIA PRODUTOS QUIMICOS DO BRASIL S.A.**  
**CNPJ Nº 13.963.943/0001-61**  
Brusque - SC

**RELATÓRIO DA ADMINISTRAÇÃO**

Srs. Acionistas

Em cumprimento às disposições legais e estatutárias vigentes, apresentamos e submetemos à apreciação de V. Sas. o Balanço Patrimonial, a Demonstração do Resultado do Exercício, a Demonstração das Mutações do Patrimônio Líquido, a Demonstração do Fluxo de Caixa e as Notas Explicativas, relativas ao exercício social encerrado em 31 de dezembro de 2016, comparativamente com o encerrado em 31 de dezembro de 2015, da sociedade empresária **PROQUIMIA PRODUTOS QUIMICOS DO BRASIL S.A.**

Permanecemos ao inteiro dispor para quaisquer esclarecimentos que se fizerem necessários.

Brusque, 31 de janeiro de 2017.

**A ADMINISTRAÇÃO**



**PROQUIMIA PRODUTOS QUÍMICOS DO BRASIL S.A.**  
**BALANÇO PATRIMONIAL ENCERRADO EM 31 DE DEZEMBRO**  
 (Em Reais)

<b>ATIVO</b>	<b>Nota</b>	<b>2016</b>	<b>2015</b>
<b>CIRCULANTE</b>			
Caixa e Equivalentes de Caixa	5	648.958	645.288
Contas a Receber de Clientes	6	1.779.932	1.869.026
Estoques	7	636.086	700.594
Impostos a Recuperar	8	80.109	99.160
Outros Créditos	6	5.291	4.000
Despesas Antecipadas		1.655	1.275
<b>Total do Ativo Circulante</b>		<b>3.152.031</b>	<b>3.319.343</b>
<b>NÃO CIRCULANTE</b>			
<b>Realizável a Longo Prazo</b>			
Contas a Receber	6	16.458	-
Impostos a Recuperar	8	2.946	1.245
<b>Total do Realizável a Longo Prazo</b>		<b>19.404</b>	<b>1.245</b>
<b>Imobilizado</b>	9	<b>348.307</b>	<b>252.192</b>
<b>Intangível</b>	10	<b>2.925.000</b>	<b>3.250.000</b>
<b>Total do Ativo Não Circulante</b>		<b>3.292.711</b>	<b>3.503.437</b>
<b>TOTAL DO ATIVO</b>		<b>6.444.742</b>	<b>6.822.780</b>

"As notas explicativas da administração são parte integrante das demonstrações financeiras."

**PROQUIMIA PRODUTOS QUÍMICOS DO BRASIL S.A.**  
**BALANÇO PATRIMONIAL ENCERRADO EM 31 DE DEZEMBRO**  
 (Em Reais)

<b>PASSIVO E PATRIMÔNIO LÍQUIDO</b>	<b>Nota</b>	<b>2016</b>	<b>2015</b>
<b>CIRCULANTE</b>			
Fornecedores	11	672.308	1.089.291
Obrigações Sociais	12	195.141	157.565
Obrigações Tributárias	12	111.582	67.372
Outras Contas a Pagar	11	132.333	130.597
<b>Total do Passivo Circulante</b>		<b>1.111.364</b>	<b>1.444.825</b>
<b>NÃO CIRCULANTE</b>			
<b>Total do Passivo Não Circulante</b>		<b>-</b>	<b>-</b>
<b>PATRIMÔNIO LÍQUIDO</b>			
Capital Social	15	1.000.000	1.000.000
Reservas de Capital		2.914.557	2.914.557
Reserva Legal		95.164	93.762
Reservas de Lucros		1.323.657	1.369.636
<b>Total do Patrimônio Líquido</b>		<b>5.333.378</b>	<b>5.377.955</b>
<b>TOTAL DO PASSIVO E PATRIMÔNIO LÍQUIDO</b>		<b>6.444.742</b>	<b>6.822.780</b>

"As notas explicativas da administração são parte integrante das demonstrações financeiras."

**PROQUIMIA PRODUTOS QUÍMICOS DO BRASIL S.A.**  
**DEMONSTRAÇÃO DO RESULTADO DOS EXERCÍCIOS ENCERRADOS EM 31 DE DEZEMBRO**  
 (Em Reais)

	Nota	2016	2015
<b>Receita Operacional Líquida</b>	16	8.122.612	7.893.312
Custos dos Produtos Vendidos e Serviços Prestados		(5.065.646)	(4.722.502)
<b>Lucro Bruto</b>		<b>3.056.966</b>	<b>3.170.810</b>
<i>Despesas Operacionais</i>			
Comerciais		(793.484)	(777.976)
Gerais, Administrativas e Tributárias		(2.316.485)	(2.029.283)
Outras Receitas (Despesas)		9.731	19.945
<b>Total das Despesas Operacionais</b>		<b>(3.100.238)</b>	<b>(2.787.314)</b>
<b>Resultado Antes das Receitas e Despesas Financeiras</b>		<b>(43.272)</b>	<b>383.496</b>
Receitas Financeiras	17	107.164	73.509
Despesas Financeiras	17	(24.051)	(32.579)
<b>Lucro Antes dos Tributos</b>		<b>39.841</b>	<b>424.426</b>
Imposto de Renda e Contribuição Social Correntes	13	(11.807)	(118.690)
<b>Lucro Líquido do Exercício</b>		<b>28.034</b>	<b>305.736</b>
<b>Lucro ou Prejuízo por Quota:</b>		<b>0,03</b>	<b>0,31</b>

"As notas explicativas da administração são parte integrante das demonstrações financeiras."

Handwritten signature and stamp in blue ink, likely representing the approval of the financial statements.

**PROQUIMIA PRODUTOS QUÍMICOS DO BRASIL S.A.**  
**MUTAÇÕES DO PATRIMÔNIO LÍQUIDO DOS EXERCÍCIOS ENCERRADOS EM 31 DE DEZEMBRO**  
 (Em Reais)

	Capital Social	Reserva de Capital	Reservas		Lucros (Prejuízos) Acumulados	Patrimônio Líquido Total
			Reserva Legal	Reserva de Lucros		
<b>Em 31 de dezembro de 2014</b>	<b>1.000.000</b>	<b>2.914.557</b>	<b>78.475</b>	<b>1.199.047</b>	<b>-</b>	<b>5.192.079</b>
Lucro Líquido do Exercício					305.736	305.736
<b>Resultado Abrangente Total</b>					<b>305.736</b>	<b>305.736</b>
Constituição de Reserva Legal			15.287		(15.287)	-
Constituição de Reserva de Lucros				170.589	(170.589)	-
Dividendos Anos Anteriores					(119.860)	(119.860)
<b>Em 31 de dezembro de 2015</b>	<b>1.000.000</b>	<b>2.914.557</b>	<b>93.762</b>	<b>1.369.636</b>	<b>-</b>	<b>5.377.955</b>
Lucro Líquido do Exercício					28.034	28.034
<b>Resultado Abrangente Total</b>					<b>28.034</b>	<b>28.034</b>
Constituição de Reserva			1.402		(1.402)	-
Reversão da Reserva de Lucros				(45.979)	45.979	-
Dividendos Anos Anteriores					(72.611)	(72.611)
<b>Em 31 de dezembro de 2016</b>	<b>1.000.000</b>	<b>2.914.557</b>	<b>95.164</b>	<b>1.323.657</b>	<b>-</b>	<b>5.333.378</b>

"As notas explicativas da administração são parte integrante das demonstrações financeiras".

PROQUIMIA PRODUTOS QUÍMICOS DO BRASIL S.A.  
 DEMONSTRAÇÃO DOS FLUXOS DE CAIXA DOS EXERCÍCIOS ENCERRADOS EM 31 DE DEZEMBRO  
 MÉTODO INDIRETO  
 (Em Reais)

	2.016	2.015
<b>FLUXO DE CAIXA DAS ATIVIDADES OPERACIONAIS</b>		
Lucro Líquido do Exercício	28.034	305.736
Ajustado Por:		
Depreciação e Amortização	428.875	43.224
<b>Varição nos Ativos e Passivos Operacionais</b>		
Contas a Receber de Clientes	89.094	(44.383)
Estoques	64.508	(217.052)
Impostos a Recuperar	19.051	(94.117)
Outros Créditos	(1.291)	11.000
Despesas do Exercício Seguinte	(380)	(1.275)
Realizável a longo prazo	(18.159)	850
Fornecedores	(416.983)	(180.948)
Obrigações Sociais e Tributárias	81.786	(52.125)
Outras Contas a Pagar	1.736	(9.336)
<b>Caixa Líquido das Atividades Operacionais</b>	<b>276.271</b>	<b>(238.426)</b>
<b>FLUXO DE CAIXA DAS ATIVIDADES DE INVESTIMENTOS</b>		
Aquisição de Ativo Imobilizado	(199.990)	(48.303)
<b>Caixa Líquido das Atividades de Investimentos</b>	<b>(199.990)</b>	<b>(48.303)</b>
<b>FLUXO DE CAIXA DAS ATIVIDADES DE FINANCIAMENTOS</b>		
Dividendos Pagos	(72.611)	(119.860)
<b>Caixa Líquido das Atividades de Financiamentos</b>	<b>(72.611)</b>	<b>(119.860)</b>
<b>AUMENTO (DIMINUIÇÃO) DE CAIXA E EQUIVALENTES DE CAIXA</b>	<b>3.670</b>	<b>(406.589)</b>
<b>Caixa e Equivalentes de Caixa no Início do Exercício</b>	<b>645.288</b>	<b>1.051.877</b>
<b>Caixa e Equivalentes de Caixa no Final do Exercício</b>	<b>648.958</b>	<b>645.288</b>

"As notas explicativas da administração são parte integrante das demonstrações financeiras."

## PROQUIMIA PRODUTOS QUÍMICOS DO BRASIL S/A

### NOTAS EXPLICATIVAS DA ADMINISTRAÇÃO ÀS DEMONSTRAÇÕES FINANCEIRAS ENCERRADAS EM 31 DE DEZEMBRO DE 2016

(Em Reais)

#### NOTA 1 - INFORMAÇÕES GERAIS

A empresa **PROQUIMIA PRODUTOS QUÍMICOS DO BRASIL S/A.**, iniciou suas atividades em 15 de julho de 2011. A entidade tem por objeto: a produção e comercialização, importação e exportação de produtos de lavanderias, higiene e limpeza, de uso institucional industrial e doméstico, tais como produtos químicos de limpeza, desinfetantes, aromatizantes, inseticidas, praguicidas, repelentes, polimentos para autos, móveis, e metais, lubrificantes para equipamentos elétricos, concentrados de avançada tecnologia como desengraxantes, detergentes, desincrustantes, seladores e produtos para tratamento de superfícies metálicas, produtos para tratamento de águas de piscina, de consumo humano e de processos industriais, produtos para tratamento geral de instalações agropecuárias e da indústria alimentar, bem como prestar serviços de consultoria e assistência técnica em relação a tais produtos.

A empresa **PROQUIMIA PRODUTOS QUÍMICOS DO BRASIL S/A** é uma sociedade anônima de capital fechado e está registrada no CNPJ – Cadastro Nacional de Pessoas Jurídicas sob o nº 13.963.943/00001-61, e NIRE – Número de Inscrição de Registro de Empresas nº 42.3000.6471. Está sediada na cidade de Brusque (SC), Rodovia Ivo Silveira, km 3, nº 315, Bairro Bateas, CEP: 88.355-200.

A emissão destas demonstrações financeiras foi autorizada pela administração da empresa em 31 de março de 2017.

#### NOTA 2 - BASES DE PREPARAÇÃO DAS DEMONSTRAÇÕES FINANCEIRAS

As demonstrações financeiras foram elaboradas e estão sendo apresentadas em conformidade com as normas internacionais de contabilidade emitidas pelo IASB e também de acordo com as práticas contábeis adotadas no Brasil, com atendimento integral da Lei nº 11.638/07 e Lei nº 11.941/09, e pronunciamentos emitidos pelo CPC - Comitê de Pronunciamentos Contábeis e aprovados pelo CFC - Conselho Federal de Contabilidade.

## **NOTA 3 – RESUMO DAS PRINCIPAIS PRÁTICAS CONTÁBEIS**

### **3.1 - Classificações de Itens Circulantes e Não Circulantes**

No Balanço Patrimonial, ativos e obrigações vincendas ou com expectativa de realização dentro dos próximos 12 meses são classificados como itens circulantes e aqueles com vencimento ou com expectativa de realização superior a 12 meses são classificados como itens não circulantes.

### **3.2 - Compensações Entre Contas**

Como regra geral, nas demonstrações financeiras, nem ativos e passivos, ou receitas e despesas são compensados entre si, exceto quando a compensação é requerida ou permitida por um pronunciamento ou norma brasileira de contabilidade e esta compensação reflete a essência da transação.

### **3.3 - Transações em Moeda Estrangeira**

Os itens nestas demonstrações financeiras são mensurados em moeda funcional Reais (R\$) que é a moeda do principal ambiente econômico em que a Companhia atua e na qual é realizada a maioria de suas transações, e são apresentados nesta mesma moeda.


Transações em outras moedas são convertidas para a moeda funcional da seguinte forma: os itens monetários são convertidos pelas taxas de fechamento e os itens não monetários pelas taxas de câmbio da data da transação.

### **3.4 - Instrumentos Financeiros**

A Companhia classifica os seguintes instrumentos financeiros como instrumentos financeiros básicos:

- (a) Caixa e equivalentes de caixa;
- (b) Aplicações financeiras;
- (c) Contas a Receber;
- (d) Contas a Pagar.

Os instrumentos financeiros são avaliados nas datas dos balanços pelo custo amortizado.



### **3.5 - Caixa e Equivalentes de Caixa**

Caixa e equivalentes de caixa incluem numerário em poder da Companhia, depósitos bancários de livre movimentação e aplicações financeiras com vencimento de curto prazo de cerca de três meses ou menos da data da transação.

### **3.6 - Contas a Receber de Clientes**

As contas a receber de clientes correspondem aos valores a receber de clientes pela venda de produtos e mercadorias ou prestação de serviços no decurso normal das atividades da Companhia.

As contas a receber de clientes no curto prazo, inicialmente, são reconhecidas pelo custo da operação e as de longo prazo pelo custo ajustado a valor presente. Subseqüentemente, essas contas são mensuradas pelo custo amortizado com o uso do método da taxa de juros efetiva, líquido de reduções ao valor recuperável (perdas no recebimento de créditos).

### **3.7 - Estoques**

Os estoques estão registrados pelo menor valor entre o custo e o valor recuperável. O custo é determinado usando o método do custo médio. O custo dos produtos acabados e em elaboração compreende o custo das matérias-primas, mão-de-obra e outros custos indiretos relacionados à produção baseados na ocupação normal da capacidade e não inclui o custo de empréstimos e financiamentos. O valor recuperável é o preço de venda estimado diminuído dos custos para completar a produção e das despesas de vendas.

### **3.8 - Imobilizado**

A Companhia anualmente revisa e ajusta a vida útil econômica estimada para o cálculo de depreciação. Para fins dessa análise, a Companhia se baseia na expectativa de utilização de bens, e a estimativa referente à vida útil dos ativos, bem como, a estimativa do seu valor residual, conforme experiências anteriores com ativos semelhantes; concomitantemente apurou o valor justo desses ativos para a determinação do custo atribuído.

Todos os itens do imobilizado são apresentados pelo custo menos depreciação acumulada. O custo inclui os gastos diretamente atribuíveis para colocar o ativo no local e em condição necessária para que seja capaz de funcionar da maneira pretendida pela administração.

Os custos subseqüentes são incluídos no valor contábil do ativo ou reconhecidos como um ativo separado, conforme apropriado, somente quando for provável que fluam benefícios econômicos futuros associados ao item e que o custo do item possa ser mensurado com segurança. O valor contábil de itens ou peças substituídas é baixado. Todos os outros reparos e manutenções são lançados em contrapartida ao resultado do exercício, quando incorridos.

Os terrenos não são depreciados. A depreciação de outros ativos é calculada usando o método da linha reta durante a vida útil estimada, como segue:

Máquinas	10 anos
Móveis e Utensílios	10 anos
Veículos	20 anos
Equipamentos de Informática	20 anos

Os valores residuais e a vida útil dos ativos são revisados e ajustados, se apropriado, ao final de cada exercício. O valor contábil de um ativo é imediatamente ajustado se este for maior que seu valor recuperável estimado.

### **3.9 - Intangível**

#### **a) Fundo de Comércio**

Trata-se de aquisição da linha de produtos Clean Tech, fabricados pela Quimisa S.A., aquisição da carteira de clientes desta linha, e também formalização de contrato de confidencialidade de fórmulas, não concorrência no mercado nesta linha por prazo indeterminado.

### **3.10 - Contas a Pagar a Fornecedores**

As contas a pagar aos fornecedores são obrigações a pagar por bens ou serviços que foram adquiridos de fornecedores no curso ordinário dos negócios e são, inicialmente, reconhecidas pelo custo e, subseqüentemente, mensuradas pelo custo amortizado com o uso do método de taxa de juros efetiva. Na prática, são normalmente reconhecidas ao valor da fatura correspondente.

### **3.11 - Provisões**

As provisões são reconhecidas quando a Empresa tem uma obrigação na data das demonstrações financeiras, como resultado de eventos passados; é provável que uma saída de recursos seja exigida para liquidar a obrigação; e o valor foi estimado de maneira confiável.

As provisões são mensuradas pela melhor estimativa do valor exigido para liquidar a obrigação na data das demonstrações financeiras. Quando o efeito do valor do dinheiro no tempo é material, o valor da provisão é o valor presente do desembolso que se espera que seja exigido para liquidar a obrigação.

### **3.12 - Tributos sobre o Lucro**

Os tributos sobre o lucro do período compreendem o imposto de renda e a contribuição social correntes. O tributo é reconhecido na demonstração do resultado, exceto na proporção em que estiver relacionado com itens reconhecidos diretamente no patrimônio. Nesse caso, o tributo também é reconhecido no patrimônio.

Os encargos de imposto de renda e contribuição social corrente são calculados com base nas leis tributárias promulgadas, na data do balanço do país em que a Empresa atua e gera lucro. A administração avalia, periodicamente, as posições assumidas pela Empresa nas declarações de imposto de renda com relação às situações em que a regulamentação fiscal aplicável dá margem a interpretações. Estabelece provisões, quando apropriado, com base nos valores que deverão ser pagos às autoridades fiscais.

### **3.13 - Apuração do Resultado**

O resultado das operações é apurado em conformidade com o regime contábil da competência dos exercícios, tanto para o reconhecimento de receitas quanto de despesas.

### **3.14 - Reconhecimento das Receitas de Vendas**

A receita de vendas compreende o valor justo da contraprestação recebida ou a receber pela comercialização de produtos e serviços no curso normal das atividades da Empresa. A receita é apresentada líquida dos impostos, das devoluções, dos abatimentos e dos descontos.

A Empresa reconhece a receita quando:


- (i) foi transferido ao comprador os riscos e benefícios mais significativos inerentes a propriedade dos produtos;
- (ii) o valor da receita pode ser mensurado com segurança; e,
- (iii) é provável que benefícios econômicos futuros associados a transação fluirão para a entidade.

### **3.15 - Julgamento e Uso de Estimativas Contábeis**

A preparação de demonstrações financeiras requer que a administração da Empresa se baseie em estimativas para o registro de certas transações que afetam os ativos e passivos, receitas e despesas, bem como a divulgação de informações sobre dados das suas demonstrações financeiras. Os resultados finais dessas transações e informações, quando de sua efetiva realização em períodos subseqüentes, podem diferir dessas estimativas.

As políticas contábeis e áreas que requerem um maior grau de julgamento e uso de estimativas na preparação das demonstrações financeiras, são:

- a) Créditos de liquidação duvidosa que são inicialmente provisionados e posteriormente lançados para perda quando esgotadas as possibilidades de recuperação;
- b) Valor recuperável dos estoques, imobilizados, intangíveis e ágio; e,
- c) Passivos contingentes que são provisionados de acordo com a expectativa de êxito, obtida e mensurada em conjunto a assessoria jurídica da Empresa.



## NOTA 4 – INSTRUMENTOS FINANCEIROS BÁSICOS

### ATIVOS FINANCEIROS

Em 31 de dezembro de 2016	Mensurado		Total
	pelo Custo Amortizado	pelo Valor Justo	
Caixa e equivalentes	-	551.131	551.131
Aplicações	-	97.827	97.827
Contas a receber	1.796.390	-	1.796.390
<b>Total</b>	<b>1.796.390</b>	<b>648.958</b>	<b>2.445.348</b>

Em 31 de dezembro de 2015	Mensurado		Total
	pelo Custo Amortizado	pelo Valor Justo	
Caixa e equivalentes	-	577.296	577.296
Aplicações	-	67.992	67.992
Contas a receber	1.869.026	-	1.869.026
<b>Total</b>	<b>1.869.026</b>	<b>645.288</b>	<b>2.514.314</b>

### PASSIVOS FINANCEIROS

Em 31 de dezembro de 2016	Mensurado		Total
	pelo Custo Amortizado	pelo Valor Justo	
Contas a Pagar	672.308	-	672.308
Empréstimos	-	-	-
Partes Relacionadas	-	-	-
<b>Total</b>	<b>672.308</b>	<b>-</b>	<b>672.308</b>

Em 31 de dezembro de 2015	Mensurado		Total
	pelo Custo Amortizado	pelo Valor Justo	
Contas a Pagar	1.089.291	-	1.089.291
Empréstimos	-	-	-
Partes Relacionadas	-	-	-
<b>Total</b>	<b>1.089.291</b>	<b>-</b>	<b>1.089.291</b>

## NOTA 5 – CAIXA E EQUIVALENTES DE CAIXA

	2016	2015
Caixa	-	-
Banco Conta Movimento	551.131	577.296
Banco Conta Aplicação	97.827	67.992
<b>Total de Caixa e Equivalentes</b>	<b>692.663</b>	<b>645.288</b>

## NOTA 6 - CONTAS A RECEBER DE CLIENTES E DEMAIS CONTAS A RECEBER

	2016	2015
<b>CIRCULANTE</b>		
Contas a Receber de Clientes	1.779.932	1.869.026
<b>Total do Contas a Receber de Clientes</b>	<b>1.779.932</b>	<b>1.869.026</b>
Outros Créditos	5.291	4.000
<b>Total de Outros Créditos</b>	<b>5.291</b>	<b>4.000</b>

### NÃO CIRCULANTE

Contas a Receber de Clientes	16.458	-
<b>Total do Contas a Receber de Clientes</b>	<b>16.458</b>	<b>-</b>
Total a Receber de Clientes	1.796.390	1.869.026
Total das Demais Contas a Receber	5.291	4.000
<b>Total Geral</b>	<b>1.801.681</b>	<b>1.873.026</b>

<b>AGING LIST</b>	<b>2016</b>
Vencidos	112.405
A vencer em até 3 meses	1.544.796
A vencer entre 3 e 6 meses	44.918
A vencer de 6 meses a 1 ano	77.814
A vencer a mais de 1 ano	16.459
<b>Contas a Receber de Clientes</b>	<b>1.796.392</b>

#### NOTA 7 - ESTOQUES

	<b>2016</b>	<b>2015</b>
Mercadoria para Revenda	636.086	700.594
<b>Total dos Estoques</b>	<b>636.086</b>	<b>700.594</b>

#### NOTA 8 - IMPOSTOS A RECUPERAR

	<b>2016</b>	<b>2015</b>
<b>CIRCULANTE</b>		
ICMS a Recuperar - Matriz	-	39.398
IPI a Recuperar - Matriz	-	937
C/C Impostos s/ Emp. Merc. - Matriz	968	968
IRRF a Recuperar	-	-
CSRF a Recuperar	-	-
PIS-RF a Recuperar	-	278
COFINS-RF a Recuperar	-	1.282
PIS a Recuperar	-	-
COFINS a Recuperar	-	-
ICMS a Recuperar s/ Ativo Imobilizado	1.911	1.827
CSLL a Recuperar - Estimativa	-	-
IRPJ a Recuperar - Estimativa	-	-
IRPJ - Saldo de Declaração	52.411	41.221
CSLL - Saldo de Declaração	24.819	13.249
<b>Total dos Impostos a Recuperar</b>	<b>80.109</b>	<b>99.160</b>

#### NÃO CIRCULANTE

ICMS a Recuperar s/ Ativo Imobilizado	2.946	1.245
<b>Total dos Impostos a Recuperar</b>	<b>2.946</b>	<b>1.245</b>
<b>Total de Impostos a Recuperar</b>	<b>83.055</b>	<b>100.405</b>

## NOTA 9 – IMOBILIZADO

	Máquinas e Equipamentos	Veículos	Móveis e Utensílios	Equip. de Informática	Total
Taxas de Depreciação	10%	20%	10%	20%	
<b>Em 31 de dezembro de 2014</b>					
Custo	217.766	45.821	5.809	16.413	285.809
Depreciação Acumulada	(23.984)	(9.580)	(646)	(4.486)	(38.696)
<b>Valor líquido contábil</b>	<b>193.782</b>	<b>36.241</b>	<b>5.163</b>	<b>1.927</b>	<b>247.113</b>
Adições	42.582	-	3.742	1.979	48.303
Baixas	-	-	-	-	-
Transferências	-	-	-	-	-
Depreciação	(26.141)	(11.246)	(822)	(5.015)	(43.224)
Baixas Depreciação	-	-	-	-	-
<b>Saldo Final</b>	<b>210.223</b>	<b>24.995</b>	<b>8.083</b>	<b>8.891</b>	<b>252.192</b>
<b>Em 31 de dezembro de 2015</b>					
Custo	260.348	45.821	9.551	18.392	334.112
Depreciação Acumulada	(50.125)	(20.826)	(1.468)	(9.501)	(81.920)
<b>Valor líquido contábil</b>	<b>210.223</b>	<b>24.995</b>	<b>8.083</b>	<b>8.891</b>	<b>252.192</b>
Adições	136.828	50.003	3.396	9.763	199.990
Baixas	-	-	-	-	-
Transferências	-	-	-	-	-
Depreciação	(62.295)	(27.595)	(1.880)	(12.105)	(103.875)
Baixas Depreciação	-	-	-	-	-
<b>Saldo Final</b>	<b>284.756</b>	<b>47.403</b>	<b>9.599</b>	<b>6.549</b>	<b>348.307</b>
<b>Em 31 de dezembro de 2016</b>					
Custo	397.176	95.824	12.947	28.155	534.102
Depreciação Acumulada	(112.420)	(48.421)	(3.348)	(21.606)	(185.795)
<b>Valor líquido contábil</b>	<b>284.756</b>	<b>47.403</b>	<b>9.599</b>	<b>6.549</b>	<b>348.307</b>

*Handwritten signature*

*Handwritten signature*

## NOTA 10 - INTANGÍVEL

	2016	2015
Fundo de Comércio	3.250.000	3.250.000
Amortização Acumulada	(325.000)	-
<b>Total do Intangível</b>	<b>2.925.000</b>	<b>3.250.000</b>

Saldo trata-se de valor pago para Quimisa S.A., referente aquisição de Linha de Produtos, carteira de clientes dos respectivos produtos e contrato de exclusividade vitalício de fabricação, venda e não concorrência nesta linha.

## NOTA 11 – FORNECEDORES

	2016	2015
Fornecedores de MP - Nacional	568.210	989.537
Fornecedores de Embalagem	-	6
Fornecedores de Transportes	56.642	46.811
Fornecedores Diversos	19.533	23.028
Fornecedores de Serviços	1.053	458
Representantes	22.303	23.997
Fornecedores Investimentos	4.567	5.454
<b>Total Contas a Pagar a Fornecedores</b>	<b>672.308</b>	<b>1.089.291</b>
Outras Obrigações	23.340	21.454
Adiantamento de Clientes	51.624	52.722
Royalties a Pagar	57.242	56.294
Devolução de Clientes	127	127
<b>Total de Outros Débitos</b>	<b>132.333</b>	<b>130.597</b>
<b>Total de Contas a Pagar</b>	<b>804.641</b>	<b>1.219.888</b>

Aging List Contas a Pagar a Fornecedores	2016
A vencer em até 6 meses	672.308
<b>Total Contas a pagar a Fornecedores</b>	<b>672.308</b>

## NOTA 12 – OBRIGAÇÕES SOCIAIS E TRIBUTÁRIAS

	<b>2016</b>	<b>2015</b>
Salários e Pró-Labore a Pagar	27.582	21.360
Provisão de Férias	134.508	107.740
Provisão de 13º Salário	-	-
INSS a Recolher	24.255	21.140
FGTS a Recolher	7.944	6.545
Mensalidade Sindicato	852	780
<b>Obrigações Sociais</b>	<b>195.141</b>	<b>157.565</b>
<b>TRIBUTÁRIAS</b>		
	<b>2016</b>	<b>2015</b>
ICMS a Recolher	29.003	-
IPI a Recolher	12.198	-
PIS a Recolher	5.103	1.550
COFINS a Recolher	23.589	7.165
CSLL a Recolher - Provisão	-	-
IRPJ a Recolher - Provisão	-	-
IRRF s/ Salários e Pró-Labore	30.231	26.528
IRRF s/ Diversos	107	107
ISS a Recolher	100	755
PIS-RF - Fornecedores	41	11
COFINS-RF - Fornecedores	189	56
CSLL-RF - Fornecedores	63	19
ICMS-ST - Matriz	10.365	31.181
ICMS - DIFA - QAB	593	-
<b>Obrigações Tributárias</b>	<b>111.582</b>	<b>67.372</b>

## NOTA 13 – TRIBUTOS SOBRE O LUCRO

<b>Ativo</b>	<b>2016</b>	<b>2015</b>
IRPJ a Recuperar (Nota 8)	52.411	41.221
CSLL a Recuperar (Nota 8)	24.819	13.249
<b>Total Ativo Circulante</b>	<b>77.230</b>	<b>54.470</b>

<b>Passivo</b>	<b>2016</b>	<b>2015</b>
IRPJ a Recolher	-	-
CSLL a Recolher	-	-
<b>Total Ativo Circulante</b>	<b>-</b>	<b>-</b>

O valor dos tributos sobre o lucro registradas na demonstração do resultado do exercício são decorrentes da provisão do imposto de renda e da contribuição social correntes:

<b>Conciliação da Despesa com IRPJ/CSLL</b>	<b>2016</b>	<b>2015</b>
Provisão IRPJ Corrente	(7.266)	(80.241)
Provisão CSLL Corrente	(4.541)	(38.449)
<b>Total Resultado</b>	<b>(11.807)</b>	<b>(118.690)</b>

#### **NOTA 14 - CONTINGÊNCIAS**

A empresa não possui contingências avaliadas como de risco "provável" ou "possível" junto aos seus assessores jurídicos para as quais provisão para eventual desembolso precise ser constituída ou divulgação precise ser realizada.

#### **NOTA 15 – PATRIMÔNIO LÍQUIDO**

##### **Capital Social**

O Capital Social integralizado no valor de R\$ 1.000.000 (um milhão de reais) está dividido em: 50% para DJMF Administração e Participações Ltda. e 50% para acionista domiciliado no Exterior a Proquimia S.A. - Espanha, sendo composto por 1.000.000 (um milhão) de ações.

#### **NOTA 16 – RECEITA OPERACIONAL**

	<b>2016</b>	<b>2015</b>
Vendas de Mercadoria	11.100.785	10.642.804
Serviços Prestados	216.259	267.262
(-) Devoluções de Vendas	(82.167)	(3.594)
(-) Impostos sobre as Vendas	(3.112.265)	(3.013.160)
<b>Receita de Vendas</b>	<b>8.122.612</b>	<b>7.893.312</b>

## NOTA 17 - RECEITAS E DESPESAS FINANCEIRAS

	2016	2015
<b>Receitas Financeiras</b>		
Rendimentos de Aplicação Financeira	29.835	25.292
Descontos Obtidos	250	3.591
Juros Recebidos	61.924	43.851
Varição Cambial Ativa	15.155	775
<b>Total das Receitas Financeiras</b>	<b>107.164</b>	<b>73.509</b>
<b>Despesas Financeiras</b>		
Descontos Concedidos	(37)	(1)
Despesas Bancárias Diversas	(19.065)	(25.948)
lof e loc	(859)	(1.235)
Juros Pagos	(2.342)	(921)
Varição Cambial Passiva	(1.748)	(4.474)
<b>Total das Despesas Financeiras</b>	<b>(24.051)</b>	<b>(32.579)</b>
<b>Resultado Financeiro</b>	<b>83.113</b>	<b>40.930</b>

## NOTA 18 - COBERTURA DE SEGUROS


Os bens da Empresa estão segurados conforme discriminado a seguir:

Objeto	Cobertura	Vigência
Automotivo	110% tabela FIPE	28/04/2016 à 28/04/2017

*caro*



\_\_\_\_\_  
Daniel Wehmuth  
Diretor Presidente



\_\_\_\_\_  
Rafael Bononemi  
Contador CRC/SC 030.099/O-1  
CPF 017.527.179-88

### 1º TABELIONATO DE NOTAS E PROTESTO DE TÍTULOS

TABELIA INTERINA: Leila Ludin Zaniboni | E-mail: tabelionato1brusque@hotmail.com  
Rua Horitz Germano Hoffmann, Nº 150 - CEP: 89350-180 - Centro - Brusque - SC - Fone/Fax: (47) 3351-3799

Reconheço por autenticidade a(s) firma(s) de:

[J1JJ6z33]-DANIEL WEHMUTH

Dou fé. Brusque/SC, 20/11/2019.

Em testº *total* da verdade.

ESTER HOLATZ DA SILVA - ESCRIVENTE NOTARIAL  
Selo Digital de Fiscalização do Tipo  
NORMAL - FRF82164-2K14

Emol: R\$ 3,25 - Selo(s) R\$ 1,95 = R\$ 5,36 ISS R\$ 0,16  
Consulte os dados do Ato em: selo.tjsc.jus.br

