



REC BETIM EMPREENDIMENTOS E PARTICIPAÇÕES S.A.

CNPJ/MF nº 24.303.390/0001-37

NIRE 35.300.489.390

**ATA DE ASSEMBLEIA GERAL ORDINÁRIA
REALIZADA EM 30 DE ABRIL DE 2018**

1. **Data, Hora e Local:** Em 30 de abril de 2018, às 13:30 horas, na sede da REC BETIM EMPREENDIMENTOS E PARTICIPAÇÕES S.A. ("Companhia"), na Cidade de São Paulo, Estado de São Paulo, na Avenida Brigadeiro Faria Lima, nº 3.900, cj. 501, Edifício Pedro Mariz - Birmann 31, Itaim Bibi, CEP 04538-132.
2. **Presença e Convocação:** Dispensada a convocação, nos termos do Artigo 124, §4º, da Lei 6.404/76, face à presença de acionistas representando 100% do capital social, conforme assinaturas apostas no Livro de Presença de Acionistas.
3. **Composição da Mesa:** (i) **Presidente:** Flávio Machado Andrea Martins Ferreira; e (ii) **Secretário:** Dani Ajbeszyc.
4. **Ordem do Dia:** Em Assembleia Geral Ordinária, deliberar, examinar e votar sobre: (i) tomar as contas dos administradores, examinar, discutir e votar as demonstrações financeiras da Companhia relativa ao exercício social findo em 31 de dezembro de 2017 publicadas nos jornais Diário Oficial de São Paulo no dia 28 de abril de 2018, à folha 262 e Diário Comercial no dia 30 de abril de 2018, à folha 17; (ii) deliberar sobre a destinação do lucro líquido do exercício social findo em 31 de dezembro de 2017 e a distribuição de dividendos; (iii) a eleição, como diretores da Companhia: (a) Mauro Oliveira Dias; (b) Ricardo Gianotti Antoneli; (c) Cleber Saccoman; (d) Rômulo Otoni Andrade; e (e) Brian Augustine Kieran; e (iv) ratificação da eleição dos atuais Diretores da Companhia, extensão dos respectivos mandatos até a realização da Assembleia Geral que vier a aprovar as contas do exercício findo em 31 de dezembro de 2018..
5. **Deliberações:** Composta assim a mesa, aberta a sessão e legalmente declarada instalada a assembleia, os presentes iniciaram a deliberação das matérias indicadas na ordem do dia, conforme segue:

(i) foi aprovado, sem ressalvas, por unanimidade dos presentes, as demonstrações financeiras da Companhia relativa ao exercício social findo em 31 de dezembro de 2017, publicadas nos jornais Diário Oficial de São Paulo no dia 28 de abril de 2018, à folha 262 e Diário Comercial no dia 30 de abril de 2018, à folha 17

(ii) em função do resultado negativo apurado no exercício social findo em 31 de dezembro de 2017, avaliado em R\$ 11.266.102,94 (onze milhões, duzentos e sessenta e seis mil, cento e dois reais e noventa e quatro centavos), foi aprovado, sem ressalvas, por unanimidade dos presentes, a não distribuição de dividendos em função de ausência de lucros a serem destinados.

(iii) foi aprovada a eleição de (a) **Mauro Oliveira Dias**, brasileiro, casado, engenheiro, portador da Carteira de Identidade RG nº 28.855.146-8 DIC/RJ e inscrito no CPF/MF sob o nº 820.424.547-53, como Diretor Presidente; (b) **Ricardo Gianotti Antoneli**, brasileiro, casado, engenheiro, portador da Cédula de Identidade RG nº 20.637.117 SSP/SP e inscrito no CPF/MF sob o nº 302.930.948-70, como Diretor sem designação específica; (c) **Cleber Saccoman**, brasileiro, casado, engenheiro civil, portador da Cédula de Identidade RG nº 22.142.519-6 SSP-SP e inscrito no CPF/MF sob o nº 177.408.698-05, como Diretor sem designação específica; (d) **Rômulo Otoni Andrade**, brasileiro, divorciado, administrador de empresas, portador da Cédula de Identidade RG nº 12.693.054-4 SSP/RJ e inscrito no CPF/MF sob o nº 042.037.147-88, como Diretor sem designação específica; e (e) **Brian Augustine Kieran**, cidadão irlandês, casado, contador, inscrito no Registro Nacional de Estrangeiros RNE sob o nº V793950-R e no CPF/MF sob o nº 234.951.778-09, como Diretor sem designação específica, todos residentes e domiciliados na capital do Estado de São Paulo, onde também possuem escritório, na Avenida Brigadeiro Faria Lima, nº 3.900, cj. 501, Edifício Pedro Mariz – Birmann 31, Itaim Bibi, CEP 04538-132, todos com mandato até a realização da Assembleia Geral que vier a aprovar as contas do exercício findo em 31 de dezembro de 2018.

(iv) foi aprovada a ratificação da eleição dos atuais Diretores da Companhia, **Dani Ajbeszyc**, brasileiro, casado, administrador de empresas, portador da Cédula de Identidade RG nº 18.428.539 SSP/SP e inscrito no CPF/MF sob o nº 250.951.278-14, como Diretor Financeiro, e **Flavio Machado Andrea Martins Ferreira**, brasileiro, casado, advogado, portador da Cédula de Identidade RG

nº 28.695.313-4 SSP/SP e inscrito no CPF/MF sob o nº 274.480.748-65, como Diretor sem designação específica, ambos residentes e domiciliados na Cidade de São Paulo, Estado de São Paulo, com escritório na mesma cidade, na Avenida Brigadeiro Faria Lima, nº 3.900, cj. 501, Edifício Pedro Mariz - Birman 31, Itaim Bibi, CEP 04538-132; ambos com mandato até a realização da Assembleia Geral que vier a aprovar as contas do exercício findo em 31 de dezembro de 2018.

Declaração de Desimpedimento e Posse. Consignar que os Diretores acima qualificados declararam, para os efeitos do artigo 35, II, da Lei nº 8934/94 e artigo 53, IV, de seu regulamento, o Decreto 1800/96, não estarem incurso em nenhum dos crimes previstos em lei que os impeça de exercer atividades mercantis e foram desde logo investidos em seus cargos, mediante assinatura do respectivo termo de posse, contendo a declaração de desimpedimento, lavrado no Livro de Atas de Reuniões da Diretoria da Companhia.

Consolidação da Diretoria em Exercício. Por força das deliberações anteriores, a Diretoria da Companhia passa a ser composta pelos seguintes membros, todos com mandato unificado até a data da Assembleia Geral que deliberar sobre as demonstrações financeiras do exercício social de 2018, a realizar-se em 2019: (i) **Mauro Oliveira Dias**, brasileiro, casado, engenheiro, portador da Carteira de Identidade RG nº 28.855.146-8 DIC/RJ e inscrito no CPF/MF sob o nº 820.424.547-53, como Diretor Presidente; (ii) **Dani Ajbeszyc**, brasileiro, casado, administrador de empresas, portador da Cédula de Identidade RG nº 18.428.539 SSP/SP e inscrito no CPF/MF sob o nº 250.951.278-14, como Diretor Financeiro; (iii) **Ricardo Gianotti Antoneli**, brasileiro, casado, engenheiro, portador da Cédula de Identidade RG nº 20.637.117 SSP/SP e inscrito no CPF/MF sob o nº 302.930.948-70, como Diretor sem designação específica; (iv) **Cleber Saccoman**, brasileiro, casado, engenheiro civil, portador da Cédula de Identidade RG nº 22.142.519-6 SSP-SP e inscrito no CPF/MF sob o nº 177.408.698-05, como Diretor sem designação específica; (v) **Rômulo Otoni Andrade**, brasileiro, divorciado, administrador de empresas, portador da Cédula de Identidade RG nº 12.693.054-4 SSP/RJ e inscrito no CPF/MF sob o nº 042.037.147-88, como


Diretor sem designação específica; (vi) **Flavio Machado Andrea Martins Ferreira**, brasileiro, casado, advogado, portador da Cédula de Identidade RG nº 28.695.313-4 SSP/SP e inscrito no CPF/MF sob o nº 274.480.748-65, como Diretor sem designação específica, e (vii) **Brian Augustine Kieran**, cidadão irlandês, casado, contador, inscrito no Registro Nacional de Estrangeiros RNE sob o nº V793950-R e no CPF/MF sob o nº 234.951.778-09, como Diretor sem designação específica todos residentes e domiciliados na capital do Estado de São Paulo, com escritório na mesma localidade, na Avenida Brigadeiro Faria Lima, nº 3.900, cj. 501, Edifício Pedro Mariz - Birman 31, Itaim Bibi, CEP 04538-132.

6. **Encerramento:** Nada mais havendo a tratar, foi encerrada a Assembleia Geral Extraordinária e lavrada esta Ata, que foi lida, aprovada e assinada pelos presentes. **Assinaturas:** Flávio Machado Andrea Martins Ferreira - Presidente; Dani Ajbeszyc - Secretário. Acionista: GLP INVESTIMENTOS FUNDO DE INVESTIMENTO EM PARTICIPACOES MULTISTRATEGIA (p. GLP BRASIL GESTÃO DE RECURSOS E ADMINISTRAÇÃO IMOBILIÁRIA LTDA, p. Flávio Machado Andrea Martins Ferreira; p. Dani Ajbeszyc.).


São Paulo, 30 de abril de 2018.

Confere com o original lavrado em livro próprio.


Mesa:



Flávio Machado Andrea Martins
Ferreira
Presidente



Dani Ajbeszyc
Secretário



BROTO LEGAL ALIMENTOS S/A									
CNPJ: 02.901.210/0001-09									
Demonstrações Financeiras dos Exercícios Findos em 31 de dezembro de 2017 e 2016									
Balancete Patrimonial	31/12/17		31/12/16		Demonstração de Fluxo de Caixa			Demonstração de Mutações do Patrimônio Líquido	
	31/12/17	31/12/16	31/12/2017	31/12/2016	Original	Ajuste	Atual	Capital social	Reserva de Acumulação
Ativo/Circulante	92.556	102.955	346.224	427.444	3.649	431.093			
Caixa e equivalentes de caixa	25.673	20.402	346.224	427.444	3.649	431.093			
Contas a receber	39.633	44.019							
Estoque	19.653	29.333							
Impostos a recuperar	7.402	8.869							
Outros créditos	185	332							
Ativo não circulante	28.237	27.439							
Imposto de renda e contribuição social diferidos	692	609							
Depósitos judiciais	12.285	11.013							
Imobilizado	15.200	15.720							
Intangível	52	89							
Total do ativo	120.793	130.394							
Passivo e patrimônio líquido	120.793	130.394							
Passivo circulante	26.371	42.130							
Fornecedores	3.037	5.478							
Obrigações sociais e trabalhistas	1.835	1.750							
Empréstimos e financiamentos	12.413	28.688							
Dividendos e juros sobre capital próprio a pagar	5.659	-							
Outras obrigações	1.373	2.973							
Impostos a receber	1.430	3.028							
Provisões diversas	465	315							
Passivo não circulante	397	2.089							
Empréstimos e financiamentos	-	1.689							
Provisão para contingências	397	390							
Patrimônio líquido	94.025	86.195							
Capital social	50.000	50.000							
Reserva legal	5.000	3.717							
Reserva de lucros	39.025	32.478							
Total do passivo	120.793	130.394							

REC Betim Empreendimento e Participações S.A.									
CNPJ nº 24.303.390/0001-37									
Demonstrações Financeiras dos Exercícios Findos em 31 de dezembro de 2017 (Em milhares de reais)									
Balancete Patrimonial	31/12/2017		31/12/2016		Demonstração de Fluxo de Caixa			Demonstração de Mutações do Patrimônio Líquido	
	31/12/2017	31/12/2016	31/12/2017	31/12/2016	Original	Ajuste	Atual	Capital social	Reserva de Acumulação
Ativo/Circulantes									
Caixa e equivalentes de caixa									
Contas a receber									
Despesas antecipadas									
Total dos ativos circulantes									
Não Circulantes									
Impostos diferidos ativos									
Propriedades para investimentos									
Total dos ativos não circulantes									
Total dos Ativos									
Passivo e Patrimônio Líquido									
Empréstimos e financiamentos									
Contas a pagar									
Contas a pagar - partes relacionadas									
Obrigações fiscais									
Imposto de renda e contribuição social a pagar									
Total dos passivos circulantes									
Não Circulantes									
Empréstimos e financiamentos									
Total dos passivos não circulantes									
Patrimônio Líquido									
Capital social									
Prejuízo acumulado									
Total do patrimônio líquido									
Total dos Passivos e Patrimônio Líquido									

Serimob Empreendimentos Imobiliários S.A.									
CNPJ/MF nº 10.452.930/0001-30 - NIRE 3530044024-3									
Demonstrações Financeiras - Exercícios Findos em 31 de dezembro de 2017 e 2016 (Em milhares de reais)									
Ativo	2017		2016		Passivo e patrimônio líquido	2017		2016	
	2017	2016	2017	2016		2017	2016	2017	2016
Circulante									
Caixa e equivalentes de caixa	1.906	1.907	1.907	3	Fornecedores e outras contas a pagar	951	1.130	1.238	1.130
Outras contas a receber	1.676	1.137	1.676	1.136	Obrigações tributárias	1.049	100	1.049	100
Estoque	59.447	95.879	59.447	95.879		52.000	1.230	2.285	1.230
Despesas antecipadas									
Total do ativo circulante	63.029	98.923	63.029	98.923	Total do passivo e patrimônio líquido	63.029	98.923	63.029	98.923
Não Circulante									
Imobilizado									
Intangível									
Total do ativo não circulante									
Total do Ativo	63.029	98.923	63.029	98.923					

VR Desenvolvimento de Negócios S.A.

CNPJ nº 07.866.786/0001-09

Contador: J. E. A. Junior

Srs. Acionistas: Em cumprimento às disposições legais e estatutárias, submetemos à apreciação de V.Sas. as demonstrações contábeis relativas aos exercícios findos em 31 de dezembro de 2017 e 2016.

Balancos Patrimoniais levantados em 31 de dezembro de 2017 e 2016 (Em milhares de reais)				Demonstrações dos Resultados Exercícios findos em 31 de dezembro de 2017 e 2016 (Em milhares de reais)				
Ativo	2017	2016	Passivo	2017	2016	2017	2016	
Circulante	444	444	Circulante	-	-	2017	2016	
Caixa e equivalente de caixa	334	341	Patrimônio Líquido	5.370	444	Receitas (Despesas) Operacionais	3	1
Impostos a recuperar	119	103	Capital social	63.188	63.188	Despesas gerais e administrativas	(34)	(37)
Não Circulante	4.924	-	Reserva de lucros	3.210	5.410	Resultado financeiro	37	42
Imobilizado	4.924	-	Prejuízos acumulados	(65.952)	(65.954)	Despesas tributárias	-	(4)
Total do Ativo	5.370	444	Total do Passivo e Patrimônio Líquido	5.370	444	Lucro Líquido do Exercício	3	1

Demonstrações das Mutações do Patrimônio Líquido Exercícios findos em 31 de dezembro de 2017 e 2016 (Em milhares de reais)				Demonstrações dos Fluxos de Caixa Exercícios findos em 31 de dezembro de 2017 e 2016 (Em milhares de reais)			
Saldo em 1ª de Janeiro de 2016	Capital social	Reserva de lucros	Prejuízos acumulados	Total	Fluxo de Caixa das Atividades Operacionais	2017	2016
63.188	63.188	3.210	(56.870)	9.728	Lucro líquido do exercício	3	1
Ajuste de exercícios anteriores	-	-	(9.285)	(9.285)	Despesas (receitas) que não afetam o fluxo de caixa:	-	-
Lucro do exercício	-	-	1	1	Depreciações e amortizações	-	1
Saldo em 31 de dezembro de 2016	63.188	3.210	(69.954)	444	Variações nos ativos e passivos operacionais:	-	-
Aumento de Capital	4.924	-	-	4.924	Aumento em impostos a recuperar	(10)	210
Lucro do exercício	-	-	2	2	Aumento em outras obrigações fiscais	(8)	2
Saldo em 31 de dezembro de 2017	68.112	3.210	(65.952)	5.370	Caixa líquido aplicado nas atividades operacionais	(1)	214

Notas Explicativas às Demonstrações Financeiras (Em milhares de reais)

1. Contexto Operacional - A VR Desenvolvimento de Negócios S.A. tem como objeto a identificação e desenvolvimento de negócios e projetos relacionados a meios de pagamentos eletrônicos, serviços de gerenciamento de base de dados, consultoria em tecnologia da informação, administração de cartões de crédito, débito, fidelização, e outras atividades de serviços prestados. 2. Apresentação das demonstrações financeiras - Base de apresentação: As demonstrações financeiras da Companhia foram elaboradas de acordo com as práticas contábeis adotadas no Brasil, emanadas da Lei das Sociedades por Ações - Lei nº 6.404/76 alteradas pelas Leis nº 11.838/07 e nº 11.941/09, nos pronunciamentos, orientações e instruções emitidos pelo Comitê de Pronunciamentos Contábeis (CPC) e deliberados pelo Conselho Federal de Contabilidade (CFC). 3. Principais políticas e práticas contábeis: As políticas contábeis descritas em detalhes abaixo têm sido aplicadas de maneira consistente nas demonstrações financeiras. a. Caixa e equivalentes de caixa: São representados por banco conta movimento e aplicações financeiras, em moeda nacional, resgatáveis a qualquer momento sem efeito de penalidades e risco insignificante de mudança de valor justo. Tendo como única finalidade o gerenciamento dos compromissos de curto prazo. b. Outros ativos e passivos: São demonstrados pelos valores conhecidos ou calculáveis acrescidos, quando aplicável, dos correspondentes encargos e variações monetárias até a data do balanço patrimonial, cuja contrapartida é lançada ao resultado do período. c. Imobilizado: É registrado pelo valor de custo, deduzido de depreciação acumulada e da provisão para perda no valor recuperável dos bens, quando aplicável, conforme CPC 7. d. Gestão do risco de liquidez: A responsabilidade final pelo gerenciamento do risco de liquidez é da Administração, que elaborou um modelo para o gerenciamento das necessidades da captação e gestão de liquidez no curto, médio e longo prazos. A Companhia gerencia o risco de liquidez mantendo adequadas reservas e linhas de crédito bancárias por meio do monitoramento contínuo dos fluxos de caixa previstos e reais e da combinação dos perfis de vencimento dos ativos e passivos financeiros.

A Diretoria
Contador - Ademair Rique Júnior - TC CRC 1SP 217.934/O-2

BROTO LEGAL

BROTO LEGAL ALIMENTOS S/A

CNPJ nº 82.901.210/0001-08

Balancos Patrimoniais				Demonstrações Financeiras dos Exercícios Findos em 31 de dezembro de 2017 e 2016				Demonstração de Mutações do Patrimônio Líquido				
Ativo/Ativo Circulante	31/12/2017	31/12/2016	Demonstração do Resultado por Função	31.12.2017	Original	Ajuste	Atual	Capital social	Reserva legal	Reserva de Lucros	Lucros Acumulados	Total
Caixa e equivalentes de caixa	92.556	102.955	Receitas líquidas de vendas	345.224	427.444	3.649	431.093	50.000	1.935	19.175	-	71.110
Contas a receber	39.633	44.019	(-) Custo dos produtos vendidos e serviços prestados	(252.919)	(325.910)	213	(325.697)	-	-	-	35.635	35.635
Estoques	19.663	29.333	Lucro bruto	93.305	101.534	3.862	105.396	-	-	-	(17.000)	(17.000)
Impostos a recuperar	7.400	8.659	Despesas de vendas	(43.990)	(35.894)	(4.464)	(41.348)	-	-	-	(3.550)	(3.550)
Outros créditos	185	332	Despesa administrativa/gerais	(13.309)	(12.423)	1.313	(11.110)	-	1.792	-	(1.782)	-
Ativo não circulante	28.237	27.439	Outras (despesas) receitas, líquidas	249	1.687	184	1.871	-	-	-	13.303	13.303
Depósito de renda e contribuição social diferidos	692	609	Lucro líquido antes do resultado financeiro	35.755	53.914	895	54.809	50.000	3.717	32.478	-	86.195
Impostos judiciais	12.285	11.013	(+) Receitas financeiras	2.804	2.580	3.004	5.384	-	-	-	25.664	25.664
Imobilizado	15.208	15.728	(-) Despesas financeiras	(4.142)	(3.816)	(3.899)	(7.715)	-	-	-	(12.175)	(12.175)
Intangível	52	89	Resultado financeiro líquido	(1.539)	(1.258)	(895)	(2.151)	-	1.283	-	(5.659)	(5.659)
Total do ativo	120.793	130.894	Resultado antes dos tributos sobre o lucro	34.217	52.658	-	52.658	-	-	-	6.547	6.547
Passivo e patrimônio líquido	31/12/2017	31/12/2016	IRPJ/CSLL	(8.636)	(16.490)	-	(16.490)	-	-	-	5.000	5.000
Passivo circulante	26.371	42.130	Diferido	83	(533)	-	(533)	-	-	-	5.000	5.000
Fornecedores	3.087	5.478	Lucro líquido do exercício	25.664	35.635	-	35.635	-	-	-	5.000	5.000
Obrigações sociais e trabalhistas	1.935	1.750	Demonstração de Fluxo de Caixa	31/12/2017	31/12/2016	-	-	-	-	-	5.000	5.000
Empréstimos e financiamentos	12.413	23.686	Fluxos de caixa das atividades operacionais	28.968	39.619	-	39.619	-	-	-	2.287	2.163
Dividendos e juros sobre capital próprio a pagar	5.559	2.873	Lucro líquido do exercício	25.664	35.635	-	35.635	-	-	-	2.287	2.163
Outras obrigações	1.373	2.673	Fluxos de caixa das atividades operacionais	25.664	35.635	-	35.635	-	-	-	2.287	2.163
Impostos a recolher	1.439	3.028	Lucro líquido do exercício	25.664	35.635	-	35.635	-	-	-	2.287	2.163
Provisões diversas	465	315	Depreciação e amortização	2.287	2.163	-	2.163	-	-	-	2.287	2.163
Passivo não circulante	397	1.689	Provisões	557	1.541	-	1.541	-	-	-	2.287	2.163
Empréstimos e financiamentos	397	1.689	Resultado na baixa de ativo imobilizado e intangível	217	2.474	-	2.474	-	-	-	2.287	2.163
Provisão para contingências	397	1.689	Juros sobre empréstimos/financiamentos	217	2.474	-	2.474	-	-	-	2.287	2.163
Patrimônio líquido	94.025	86.195	Variações nos ativos e passivos operacionais	9.670	6.285	-	6.285	-	-	-	2.287	2.163
Capital social	50.000	50.000	Estoque	1.467	(2.967)	-	(1.499)	-	-	-	2.287	2.163
Reserva legal	5.000	3.717	Impostos a recuperar	4.310	5.408	-	5.408	-	-	-	2.287	2.163
Reserva de lucros	39.025	32.478	Contas a receber	(1.272)	(2.810)	-	(1.538)	-	-	-	2.287	2.163
Total do passivo	120.793	130.894	Depósito judicial	(3.891)	(5.757)	-	(1.589)	-	-	-	2.287	2.163

Diretoria: Thais Storti - Diretora; Hugo Fujikawa - Diretor; Tobias Teles da Silva Gatto - Contador - CRC 1SP 195.798/O-4

As notas explicativas da administração são parte integrante das demonstrações financeiras, as quais estão à disposição na sede da empresa.

REC Betim Empreendimento e Participações S.A.

CNPJ nº 24.303.390/0001-37

Balancos Patrimoniais				Demonstrações Financeiras do Exercício findo em 31 de dezembro de 2017 (Em milhares de reais)				Demonstrações dos Fluxos de Caixa			
Ativo/Circulante	31/12/2017	31/12/2016	Passivo e Patrimônio Líquido/Circulante	31/12/2017	31/12/2016	Fluxo de Caixa das Atividades Operacionais	31/12/2017				
Caixa e equivalentes de caixa	1	1	Emprestimos e financiamentos	4.040	4.040	Prejuízo antes do imposto de renda e contribuição social	(14.827)				
Contas a receber	1.909	1.909	Contas a pagar	22	22	Ajustes para reconciliar o lucro antes do imposto de renda e da contribuição social com o caixa líquido aplicado nas atividades operacionais:	-				
Despesas antecipadas	71	71	Contas a pagar - partes relacionadas	4.670	4.670	Receitas recebidas pela sucursal, líquido das despesas pagas	(17.553)				
Total dos ativos circulantes	1.981	1.981	Obrigações fiscais	66	66	Juros e encargos financeiros líquidos	8.575				
Não Circulante	-	-	Imposto de renda e contribuição social a pagar	584	584	Depreciação e amortização	3.913				
Impostos diferidos ativos	1.611	1.611	Total dos passivos circulantes	9.382	9.382	Provisão para ajuste ao valor recuperável	16.142				
Propriedades para investimentos	163.198	163.198	Total do passivo e patrimônio líquido	101.185	101.185	Provisão para devedores duvidosos	2.876				
Total dos ativos não circulantes	164.809	164.809	Capital social	67.480	67.480	Aumento nos ativos operacionais:	(71)				
Total do Ativo	166.790	166.790	Prejuízo acumulado	(11.267)	(11.267)	Despesa antecipada	-				
Receita Líquida	17.261	17.261	Total do patrimônio líquido	58.213	58.213	Aumento (redução) nos passivos operacionais:	-				
Custo dos serviços prestados	(3.913)	(3.913)	Total dos Passivos e Patrimônio Líquido	166.790	166.790	Contas a pagar	22				
Lucro Bruto	13.338	13.338	Demonstrações das Mutações do Patrimônio Líquido	-	-	Obrigações fiscais	66				
(Despesas) Receitas Operacionais	(3.448)	(3.448)	Capital social	67.480	67.480	Imposto de renda e contribuição social pagos	(321)				
Gerais e administrativas	(16.142)	(16.142)	Prejuízos acumulados	(11.267)	(11.267)	Caixa líquido aplicado nas atividades operacionais	(1.176)				
Provisão para redução ao valor recuperável	(8.252)	(8.252)	Saldo em 31 de Dezembro de 2016	-	-	Fluxo de Caixa das Atividades de Financiamento	-				
Resultado Financeiro	(8.575)	(8.575)	Prejuízo do exercício	(11.267)	(11.267)	Integralização de capital social	1.177				
Despesas financeiras	(8.575)	(8.575)	Cisão	66.303	66.303	Caixa líquido gerado pelas atividades de financiamento	1.177				
Prejuízo antes do Imposto de Renda e de Contribuição Social	(14.827)	(14.827)	Aumento de capital social	1.177	1.177	Aumento Líquido de Caixa e Equivalentes de Caixa	1				
Imposto de Renda e Contribuição Social	(14.827)	(14.827)	Saldo em 31 de Dezembro de 2017	67.480	66.213	Caixa e Equivalentes de Caixa	-				
Correntes	(1.928)	(1.928)	Demonstrações do Resultado Abrangente	31/12/2017	31/12/2016	No início do exercício	-				
Diferidos	5.488	5.488	Prejuízo do Exercício	(11.267)	(11.267)	No final do exercício	1				
Prejuízo do Exercício	(11.267)	(11.267)	Outros resultados abrangentes	-	-	Aumento Líquido de Caixa e Equivalentes de Caixa	1				

Fernando Moraes - Controller
Hugo Roberto Dolgovas - Contador - CRC: 283100/O-8

REC Embu das Artes S.A.

CNPJ nº 12.457.097/0001-45

Balancos Patrimoniais				Demonstrações Contábeis dos Exercícios Findos em 31 de Dezembro de 2017 e 2016 (Valores em reais - R\$)			
Ativo/Circulante	31/12/2017	31/12/2016	Passivo e patrimônio líquido/Circulante	31/12/2017	31/12/2016	Receita líquida	31/12/2017
Caixa e equivalentes de caixa	1.892.819	54.126	Contas a pagar	67.224	350.801	Receita operacional	15.677.844
Contas a receber	24.286.250	13.500.902	Obrigações fiscais	1.090.864	728.245	Despesas operacionais: Gerais e administrativas	12.805.886
Adiantamentos a fornecedores	3.754	3.754	Empréstimos e financiamentos	4.126.731	3.327.351	Despesas tributárias	(31.228)
Impostos e contribuições a compensar	889.445	591.167	Juros sobre capital próprio	470.000	-	Despesas operacionais antes do resultado financeiro	11.819.567
Despesas antecipadas	1.894.784	2.260.895	Outros passivos circulantes	-	4.008.224	Resultado financeiro: Receitas financeiras	43.999
Total dos ativos circulantes	131.277.561	139.737.869	Total dos passivos circulantes	66.955.010	57.934.824	Despesa financeira	(6.313.517)
Não circulante	-	-	Patrimônio Líquido	54.665.339	1.764.899	Lucro antes do IR e da Contribuição Social	4.988.849
Impostos diferidos ativos	751.909	938.124	Capital social	97.523.884	83.847.148	Imposto de renda e contribuição social: Corrente	(627.067)
Propriedades para investimentos	130.515.752	132.799.745	Prejuízo acumulado	91.342.902	61.033.823	Diferido	(1.212.149)
Total do Ativo	132.279.270	133.676.613	Total do patrimônio líquido	148.866.713	144.881.647	Lucro Líquido do exercício	3.843.658
Passivo e patrimônio líquido	31/12/2017	31/12/2016	Capital social	97.523.884	83.847.148	-	-
Passivo circulante	66.955.010	57.934.824	Prejuízos acumulados	(43.180.971)	(34.063.275)	-	-
Fornecedores	67.224	350.801	Reserva legal	404	404	-	-
Obrigações fiscais	1.090.864	728.245	Reserva de lucros	332.529	140.348	-	-
Empréstimos e financiamentos	4.126.731	3.327.351	Reserva de lucros	5.848.049	2.888.575	-	-
Juros sobre capital próprio	470.000	-	Total dos passivos e patrimônio líquido	160.234.713	150.198.733	-	-
Outros passivos circulantes	-	4.008.224	-	-	-	-	-
Total dos passivos circulantes	66.955.010	57.934.824	-	-	-	-	-
Patrimônio líquido	66.303	1.764.899	-	-	-	-	-
Capital social	97.523.884	83.847.148	-	-	-	-	-
Prejuízo acumulado	(30.920.174)	(20.318.148)	-	-	-	-	-
Reserva legal	404	404	-	-	-	-	-
Reserva de lucros	332.529	140.348	-	-	-	-	-
Total do patrimônio líquido	66.303	1.764.899	-	-	-	-	-

Fernando Moraes - Controller
Hugo Roberto Dolgovas - Contador - CRC: 283100/O-8

