

BALANÇO PATRIMONIAL		DRE	RELATÓRIOS	IMPRESSÃO	DASHBOARD	INSTRUÇÕES
ATIVO CIRCULANTE	ATIVO NÃO CIRCULANTE	PASSIVO CIRCULANTE	PASSIVO NÃO CIRCULANTE	PATRIMÔNIO LÍQUIDO	BALANÇO PATRIMONIAL	

1000	Ativo Circulante (Bens e Direitos)	R\$8,699,194.20	
1110	Disponibilidades	R\$8,589,614.00	
1111	Caixa	R\$ 3,780.00	0.04%
1112	vendas brutas	R\$ 8,553,054.00	99.57%
1113	Bancos - Conta movimento no País	R\$ 32,780.00	0.38%
1114	Bancos no Exterior		0.00%
1115	Bancos Contas Vinculadas		0.00%
1116	Depósitos em Garantias e Cauções em Dinheiro		0.00%
1117	Disponibilidades em Moedas Estrangeiras		0.00%
1118	Aplicações em Ouro		0.00%
1119	Outras Disponibilidades - Valores Mobiliários		0.00%
1120	Aplicações em Instrumentos Financeiros	R\$0.00	
1121	Aplicações Compromissadas por Revenda		
1122	Aplicações de Renda Fixa		
1123	Aplicações de Renda Variável		
1124	Titulos e Aplicações Vinculados		
1125	Devedores por Empréstimos de Titulos e Valores Mobiliários		
1126	Box de Aplicação		
1127	Valores Mobiliários em Moedas Estrangeiras		
1128	Valores Mobiliários Sujeitas a Restrições		
1129	Outros Titulos e Valores Mobiliários a Receber		
1130	Estoque	R\$106,580.20	
1131	Estoque de Matéria Prima (Insumos)		0.00%
1132	Estoque de descartáveis antes do envase	R\$ 48,790.00	45.78%
1133	Estoque de Produtos Acabados	R\$ 24,960.20	23.42%
1134	Estoque de Mercadorias para Revenda	R\$ 32,830.00	30.80%
1135	Mercadoria de Reposição na Prestação de Serviços		0.00%
1136	Devedores por Estoques Remetidos para a Industrialização		0.00%
1137	Devedores por Mercadorias Remetidas em Consignação ou Comodato		0.00%
1138	Mercadorias Recebidas em Consignação ou Comodato		0.00%
1139	Outros Estoques		0.00%
1140	Créditos Tributários	R\$0.00	
1141	IRPJ - Imposto de Renda de Pessoa Jurídica		
1142	CSLL - Contribuição Social sobre o Lucro Líquido		
1143	ICMS - Imposto sobre Circulação de Mercadorias e Serviços e Outros Tributos Estaduais		
1144	IPI - Imposto sobre Produtos Industrializados		
1145	ISS - Imposto sobre Serviços e outros Tributos Municipais a Recuperar		
1146	Contribuições Sociais - PIS e COFINS a Recuperar		
1147	Crédito Fiscal do ICMS sobre o Imobilizado de Uso		
1148	Crédito Fiscal do ICMS sobre Arrendamento Mercantil - Leasing		
1149	Outros Impostos e Contribuições a Recuperar		
1150	Clientes - Créditos a Receber	R\$0.00	
1151	Duplicatas a Receber	R\$ 0.00	
1152	Notas Promissórias a Receber		
1153	Carnês a Receber		
1154	Cheques e Ordens a Receber		
1155	Cartões de Créditos a Receber		
1159	Outros Créditos com Clientes a Receber		
1160	Clientes Vencidos a Liquidar	R\$0.00	
1161	Duplicatas a Vencidas Receber		
1162	Notas Promissórias Vencidas a Receber		
1163	Carnês Vencidos a Receber		
1164	Cheques e Ordens Vencidos a Receber		
1165	Cartões de Créditos Vencidos a Receber		
1166	Créditos em Empresas em Regime Especial		
1167	Créditos em Instituições Financeiras em Regime Especial		
1169	Outros Créditos Vencidos a Receber		

1000	Contas do Ativo Circulante - Resultado		
1110	Disponibilidades	R\$8,589,614.00	98.74%
1120	Aplicações em Instrumentos Financeiros	R\$0.00	0.00%
1130	Estoque	R\$106,580.20	1.23%
1140	Créditos Tributários	R\$0.00	0.00%
1150	Clientes Créditos a Receber	R\$0.00	0.00%
1160	Clientes Vencidos a Liquidar	R\$0.00	0.00%
1170	Outros Créditos	R\$0.00	0.00%
1180	Outros Valores e Bens	R\$0.00	0.00%
1190	Despesas Antecipadas	R\$3,000.00	0.03%

Direitos Realizáveis a Curto Prazo			
1120	Aplicações em Instrumentos Financeiros	R\$0.00	
1150	Clientes Créditos a Receber	R\$0.00	
1160	Clientes Vencidos a Liquidar	R\$0.00	
Resultado		R\$0.00	

Valor Total do Ativo Circulante	
Resultado	R\$8,699,194.20

1170	Outros Créditos	R\$0.00	
1171	Comissões e Corretagem a Receber		
1172	Dividendos / Bonificações em Dinheiro a Receber		
1173	Rendas a Receber de Títulos e Valores Mobiliários		
1174	Outras Rendas a Receber		
1175	Valores a Receber pela Venda de Bens		
1176	Devedores por Intermediação Financeira		
1177	Adiantamento a Fornecedores		
1179	Outras Contas a Receber		
1180	Outros Valores e Bens	R\$0.00	
1181	Adiantamento e Antecipações Salariais		
1182	Adiantamento de Férias		
1183	Adiantamento para Pagamento de Nossa Conta		
1184	Adiantamento do 13º Salário		
1185	Importações em Andamento		
1186	Devedores Diversos - País		
1187	Devedores Diversos - Exterior		
1189	Outros Ativos Circulantes		
1190	Despesas Antecipadas	R\$3,000.00	
1191	Estoque de Materiais de Escritório	R\$ 3,000.00	100.00%
1192	Seguros a Apropriar		0.00%
1193	Juros Pagos Antecipadamente		0.00%
1194	Adiantamento para Despesas		0.00%
1195	Antecipação do 13º Salário		0.00%
1196	Estoques de Sucatas		0.00%
1197	Estoques de Produtos de Limpeza e Conservação		0.00%
1198	Estoques de Peças de Reposição do Imobilizado		0.00%
1199	Outros Despesas Antecipadas		0.00%

2000	Ativo Não Circulante (Bens e Direitos)	R\$201,397,380.85
2200	Valores e Bens	R\$0.00
2211	Adiantamentos por Conta de Imobilizações	
2212	Clientes - Devedores de Longo Prazo	
2213	Imóveis em Construção	
2214	Estoque de Reposição Permanente	
2215	Antecipação de Valores Residuais de Arrendamento Mercantil	
2216		
2217	Créditos Fiscais e Tributários de Longo Prazo	
2218		
2219	Outros Valores e Bens a Longo Prazo	
2220	Garantias e Cauções	R\$0.00
2221	Garantias e Cauções em Títulos	
2222	Garantias e Cauções em Bens Móveis	
2223	Garantias e Cauções em Imóveis	
2224	Garantias e Cauções em Dinheiro	
2225		
2226		
2227		
2228		
2229	Outras Garantias e Cauções	
2230	Aplicações em Instrumentos Financeiros a Longo Prazo	R\$0.00
2231	TVM de Sociedades em Regime Especial	
2232	Participações em Sociedades em Regime Especial	
2233	Opções por Incentivos Fiscais	
2234		
2235		
2236		
2237		
2238		
2239	Outros Títulos e Valores Mobiliários de Longo Prazo	
2240	Depósitos Judiciais	R\$0.00
2241	Depósitos Judiciais - Trabalhistas	
2242	Depósitos Judiciais - Fiscais e Tributários	
2243		
2244		
2245		
2246		
2247		
2248		
2249	Outros Depósitos Judiciais	
2250	Imóveis para Locação ou Venda	R\$0.00
2251	Imóveis para Locação ou Venda - Terrenos	
2252	Imóveis para Locação ou Venda - Escritórios	
2253	Imóveis para Locação ou Venda - Galpões	
2254	Imóveis para Locação ou Venda - Salas	
2255	Imóveis para Locação ou Venda - Lojas	
2259	Outros Imóveis para Locação ou Venda	
2290	Outras Contas do Realizável	R\$0.00
2291	Créditos com Pessoas Ligadas	
2292	Créditos com Empresas Ligadas	
2293	Adiantamentos por Conta de Imobilizações	
2294	Créditos em Sociedade em Regime Especial	
2295	Empréstimos e Depósitos Compulsórios	
2299	Outras Contas do Realizável a Longo Prazo	
2310	Investimentos	R\$0.00
2311	Investimentos em Controladas	

2000	Contas do Ativo Não Circulante - Resultado		
2200	Valores e Bens	R\$0.00	0.00%
2220	Garantias e Cauções	R\$0.00	0.00%
2230	Aplicações em Instrumentos Financeiros a Longo Prazo	R\$0.00	0.00%
2240	Depósitos Judiciais	R\$0.00	0.00%
2250	Imóveis para Locação ou Venda	R\$0.00	0.00%
2290	Outras Contas do Realizável	R\$0.00	0.00%
2310	Investimentos	R\$0.00	0.00%
2320	Imobilizado de Uso	R\$105,076,437.32	52.17%
2330	Ativo Diferido	R\$732,355.33	0.36%
2340	Intangível	R\$2,000,000.00	0.99%
2350	Imobilizado de Arrendamento (Leaseback)	R\$0.00	0.00%
2360	Imobilizado Para Locação	R\$93,600,588.20	46.48%
2370	Ativo Biológico e Produto Agrícola	R\$0.00	0.00%
2380	Imobilizado Recebido em Comodato	R\$0.00	0.00%
2390	Outros	-R\$12,000.00	-0.01%

2200	Direitos Realizáveis a Longo Prazo		
2210	Valores e Bens	R\$0.00	
2220	Garantias e Cauções	R\$0.00	
2230	Aplicações em Instrumentos Financeiros a Longo Prazo	R\$0.00	
2240	Depósitos Judiciais	R\$0.00	
2250	Imóveis para Locação ou Venda	R\$0.00	
2290	Outras Contas do Realizável	R\$0.00	
Resultado		R\$0.00	

2300	Ativo Permanente		
2310	Investimentos	R\$0.00	0.00%
2320	Imobilizado de Uso	R\$105,076,437.32	52.17%
2330	Ativo Diferido	R\$732,355.33	0.36%
2340	Intangível	R\$2,000,000.00	0.99%
2350	Imobilizado de Arrendamento (Leaseback)	R\$0.00	0.00%
2360	Imobilizado Para Locação	R\$93,600,588.20	46.48%
2370	Ativo Biológico e Produto Agrícola	R\$0.00	0.00%
2380	Imobilizado Recebido em Comodato	R\$0.00	0.00%
2390	Outros	-R\$12,000.00	-0.01%
Resultado		R\$201,397,380.85	

Valor Total do Ativo Circulante	
Resultado	R\$201,397,380.85

2312	Investimentos em Coligadas		
2313	Investimentos por Incentivos Fiscais		
2314	Titulos Patrimoniais		
2317	Participações em Outras Empresas		
2318	Obras de Arte e Antiguidades		
2319	Outros Investimentos		
2320	Imobilizado de Uso	R\$105,076,437.32	
2321	Terrenos area total 218.185.997 m² - area lavrada homologada	R\$8,791,275.00	8.37%
2322	Edifícios e Construções	R\$1,718,000.00	1.64%
2323	Equipamentos, Máquinas e Instalações Industriais poços de captação	R\$263,000.00	0.25%
2324	Móveis, Utensílios e Instalações Não Industriais	R\$23,644.95	0.02%
2325	utensílios laboratorio	R\$35,563.37	0.03%
2326	Recursos Minerais, Recursos Florestais e Direitos de Exploração	R\$93,600,000.00	89.08%
2327	Veículos	R\$215,000.00	0.20%
2328	Sistemas de reservatorio e tubulações	R\$228,000.00	0.22%
2329	Equipamentos, Máquinas e Instalações Industriais produção de retornaveis	R\$201,954.00	0.19%
2330	Ativo Diferido	R\$732,355.33	
2331	oficina de manutenção	R\$11,856.00	1.62%
2332	Despesas com Produções Científicas e Tecnológicas		0.00%
2333	Demais Aplicações em Despesas Amortizáveis	R\$231,180.00	31.57%
2334	valores e Benfeitorias		0.00%
2335	maquinario linha de produção envasadora	R\$241,000.00	32.91%
2336	Exploração de Recursos Florestais	R\$8,319.33	1.14%
2337	Prospecção e Lavra de Recursos Minerais	R\$240,000.00	32.77%
2339	Outras Contas do Diferido		0.00%
2340	Intangível	R\$2,000,000.00	
2341	Fundo de Comércio Adquirido		0.00%
2342	Franquias Adquiridas e Desenvolvidas		0.00%
2343	Direitos Autorais Adquiridos e Desenvolvidos		0.00%
2344	Macas e Patentes Adquiridas e Desenvolvidas	R\$2,000,000.00	100.00%
2345	Investimentos em Projetos Científicos e Tecnológicos		0.00%
2346	Benfeitorias em Imóveis de Teceiros		0.00%
2347	Equipamentos, Máquinas e Instalações Industriais novos		0.00%
2348	Fundo de Comércio Estimado		0.00%
2349	Outros Intangíveis		0.00%
2350	Imobilizado de Arrendamento (Leaseback)	R\$0.00	
2351	Terrenos		
2352	Prédios - Escritórios - Lojas - Galpões		
2353	Aeronaves		
2354	Embarcações		
2355	Ônibus - Caminhões		
2356	Veículos Especiais		
2359	Outros Imobilizados de Arrendamento		
2360	Imobilizado Para Locação	R\$93,600,588.20	
2361	Terrenos jazida	R\$93,600,588.20	100.00%
2362	Imóveis		0.00%
2363	Móveis e Utensílios		0.00%
2364	Aeronaves		0.00%
2365	Embarcações		0.00%
2366	Equipamentos		0.00%
2367	Veículos		0.00%
2369	Outros Bens para Locação		0.00%
2370	Ativo Biológico e Produto Agrícola	R\$0.00	
2371			
2380	Imobilizado Recebido em Comodato	R\$0.00	
2381			
2390	Outros	-R\$12,000.00	
2391	(-) Depreciação Acumulada de Móveis	-R\$12,000.00	100.00%
2399			0.00%

BALANÇO PATRIMONIAL		DRE	RELATÓRIOS	IMPRESSÃO	DASHBOARD	INSTRUÇÕES
ATIVO CIRCULANTE	ATIVO NÃO CIRCULANTE	PASSIVO CIRCULANTE	PASSIVO NÃO CIRCULANTE	PATRIMÔNIO LÍQUIDO	BALANÇO PATRIMONIAL	

3400	Passivo Circulante (Deveres e Obrigações)	R\$2,502,850.34	
3410	Fornecedores	R\$485,804.20	
3411	Fornecedores de Mercadorias para Revenda	R\$300,842.00	61.93%
3412	Fornecedores de Bens para o Permanente		0.00%
3413	Fornecedores de Matérias Primas para a Industrialização	R\$184,962.20	38.07%
3414	Fornecedores de Peças de Reposição		0.00%
3415	Fornecedores de Bens em Consignação ou Comodato		0.00%
3416	Fornecedores de Material de Expediente		0.00%
3417			0.00%
3418	Fornecedores no Exterior		0.00%
3419	Outros Fornecedores		0.00%
3420	Obrigações Financeiras de Curto Prazo	R\$0.00	
3421	Bancos Oficiais Federais		
3422	Bancos Oficiais Estaduais		
3423	Bancos Privados no Brasil		
3424	Bancos Oficiais no Exterior		
3425	Outros Bancos no Exterior		
3426	Empresas de Factoring / Forfaiting		
3427			
3428	Box de Captação		
3429	Outros Financiamentos de Curto Prazo		
3430	Obrigações Fiscais e Tributárias	R\$872,401.05	
3431	Imposto de Renda Retido na Fonte		0.00%
3432	Imposto de Renda e Contribuição Social a Pagar		0.00%
3433	Outros Impostos Federais	R\$758,263.45	86.92%
3434	Impostos Estaduais	R\$112,645.00	12.91%
3435	Impostos Municipais	R\$1,492.60	0.17%
3439	Outras Obrigações Fiscais e Tributárias		0.00%
3440	Obrigações Trabalhistas e Previdenciárias	R\$411,540.09	
3441	Ordenados e Salários a Pagar	R\$314,890.80	76.52%
3442	Autônomos - Pessoas Físicas	R\$12,644.50	3.07%
3443	Terceirizados - Pessoas Jurídicas	R\$25,750.00	6.26%
3444	Contribuição ao INSS	R\$34,637.98	8.42%
3445	FGTS	R\$23,616.81	5.74%
3446	Contribuição Sindical		0.00%
3447	Indenizações Trabalhistas a Pagar		0.00%
3448	Débitos Previdenciários a Pagar		0.00%
3449	verbas rescisórias		0.00%
3450	Obrigações Sociais e Estatutárias	R\$0.00	
3451	Antecipação de Lucros e Dividendos a Pagar		
3452			
3453	reserva de capital		
3454	Juros sobre Capital a Pagar		
3455	Juros de Debêntures a Pagar		
3456	Debêntures a Resgatar		
3457	Ações Preferenciais Resgatáveis a Liquidar		
3458	Outros Valores Mobiliários a Pagar		
3459	Outros Dividendos e Lucros a Pagar		
3460	Obrigações Administrativas e Operacionais	R\$733,105.00	
3461	Provisão para Pagamento a Efetuar (Água, Luz, Gás, Telefone)	R\$32,795.00	4.47%
3462	IPVA, Multas de Trânsito e Despesas Correspondentes	R\$6,850.00	0.93%
3463	Aluguéis e Condomínios a Pagar		0.00%
3464	Arrendamento Mercantil a Pagar		0.00%
3469	Outras Obrigações Administrativas e Operacionais	R\$693,460.00	94.59%
3470	Provisões para Contingências	R\$0.00	
3471	Provisão para Pagamento de Contingências Trabalhistas		
3472	Provisão para Pagamento de Contingências Tributárias		

3400	Contas do Passivo Circulante - Resultado		
3410	Fornecedores	R\$485,804.20	19.41%
3410	Obrigações Financeiras a Curto Prazo	R\$0.00	0.00%
3410	Obrigações Fiscais e Tributárias	R\$872,401.05	34.86%
3410	Obrigações Trabalhistas e Previdenciárias	R\$411,540.09	16.44%
3410	Obrigações Sociais e Estatutárias	R\$0.00	0.00%
3410	Obrigações Administrativas e Operacionais	R\$733,105.00	29.29%
3410	Provisões para Contingências	R\$0.00	0.00%
3410	Relações Interfinanceiras	R\$0.00	0.00%
3410	Outras Obrigações	R\$0.00	0.00%

3400	Obrigações Realizáveis a Curto Prazo		
3410	Fornecedores	R\$485,804.20	118.05%
3410	Obrigações Financeiras a Curto Prazo	R\$0.00	0.00%
3410	Obrigações Fiscais e Tributárias	R\$872,401.05	211.98%
3410	Obrigações Trabalhistas e Previdenciárias	R\$411,540.09	100.00%
3410	Obrigações Sociais e Estatutárias	R\$0.00	0.00%
3410	Provisões para Contingências	R\$0.00	0.00%
Resultado		R\$1,769,745.34	

Valor Total do Passivo Circulante	
Resultado	R\$2,502,850.34

3473	Provisão para Pagamento de Contingências Previdenciárias		
3474	Provisão para Pagamento de Contingências Cíveis e Comerciais		
3475	Provisão para Pagamento de Contingências Societárias		
3479	Outras Provisão para Pagamento de Contingências e Calculáveis		
3480	Relações Interfinanceiras	R\$0.00	
3481	Relações entre Matriz e Filiais		
3482	Relações entre Controladora e Controladas		
3483	Relações com Coligadas		
3484	Relações com Representantes		
3485	Relações com Sócios ou Acionistas		
3487	Relações com Correspondentes		
3489	Outras Relações Interfinanceiras		
3490	Outras Obrigações	R\$0.00	
3491	Credores por Intermediação Financeira		
3499	Diversos Outros Credores por Obrigações a Pagar		

4000	Passivo Não Circulante (Deveres e Obrigações)	R\$1,071,294.57	
4510	Fornecedores	R\$82,745.90	
4511	Fornecedores de Bens do Ativo Permanente	R\$82,745.90	100.00%
4512			0.00%
4513			0.00%
4514			0.00%
4515			0.00%
4516			0.00%
4517			0.00%
4518			0.00%
4519	Outros Fornecedores de Longo Prazo		0.00%
4520	Obrigações Financeiras de Longo Prazo	R\$2,847.00	
4521	Bancos Oficiais Federais		0.00%
4522	Bancos Oficiais Estaduais		0.00%
4523	Bancos Privados no Brasil	R\$2,847.00	100.00%
4524	Bancos Privados no Exterior		0.00%
4525	Outros Bancos no Exterior		0.00%
4526	Empresas de Factoring / Forfaiting		0.00%
4527	Box de Captção		0.00%
4528			0.00%
4529	Outros Financiamentos de Longo Prazo		0.00%
4530	Obrigações Fiscais e Tributárias	R\$534,703.13	
4531	Imposto de Renda Diferido		0.00%
4532	Parcelamentos de Débitos Tributários e Federais	R\$97,449.88	18.23%
4533	Parcelamentos de Débitos Tributários e Estaduais	R\$160,533.25	30.02%
4534	Parcelamentos de Débitos Tributários e Municipais		0.00%
4535	Contribuição Social Diferida		0.00%
4536	Outras Provisões para Impostos Diferidos		0.00%
4537	entrepasto bairro do Jaguaré	R\$134,470.00	25.15%
4538	entrepasto zona leste	R\$142,250.00	26.60%
4539	Outras Obrigações Fiscais e Tributárias		0.00%
4540	Obrigações Trabalhistas e Previdenciárias	R\$450,998.54	
4541	Ações Judiciais Trabalhistas	R\$155,744.56	34.53%
4542	Ações Judiciais Previdenciárias		0.00%
4543	Parcelamento de Débitos Trabalhistas	R\$295,253.98	65.47%
4544	Parcelamento de Débitos Previdenciários		0.00%
4549	Outras Obrigações Trabalhistas e Previdenciárias		0.00%
4550	Obrigações Sociais e Estatutárias de Longo Prazo	R\$0.00	
4552	Antecipações de Dividendos a Pagar de Longo Prazo		
4553	Dividendos a Distribuir a Longo Prazo		
4554	Participação nos Lucros a Pagar de Longo Prazo		
4555	Juros sobre Capital a Pagar de Longo Prazo		
4551	Outras Obrigações Sociais e Estatutárias de Longo Prazo		
4560	Créditos de Coligadas e Controladas	R\$0.00	
4561	Empresas Controladas		
4562	Empresas Coligadas		
4563	Administradores		
4564	Controladores		
4565	Acionistas Minoritários		
4569	Outros Créditos com Ligadas		
4570	Provisões para Contingências de Longo Prazo	R\$0.00	
4571	Provisões para Contingências Trabalhistas de Longo Prazo		
4572	Provisões para Contingências Tributárias de Longo Prazo		
4573	Provisões para Contingências Previdenciárias de Longo Prazo		
4574	Provisões para Contingências Cíveis e Comerciais de Longo Prazo		
4575	Provisões para Contingências Societárias de Longo Prazo		
4576	Provisões para Contingências trabalhistas de Longo Prazo		

4000	Contas do Passivo Não Circulante - Resultado		
4510	Fornecedores	R\$82,745.90	7.72%
4520	Obrigações Financeiras a Longo Prazo	R\$2,847.00	0.27%
4530	Obrigações Fiscais e Tributárias	R\$534,703.13	49.91%
4540	Obrigações Trabalhistas e Previdenciárias	R\$450,998.54	42.10%
4550	Obrigações Sociais e Estatutárias	R\$0.00	0.00%
4560	Créditos de Coligadas e Controladas	R\$0.00	0.00%
4570	Provisões para Contingências	R\$0.00	0.00%
4580	Receitas Diferidas	R\$0.00	0.00%
4590	Outras Obrigações	R\$0.00	0.00%
4610	Resultados de Exercícios Futuros - Receitas Diferidas	R\$0.00	0.00%
4620	Custos e Despesas de Exercícios Futuros	R\$0.00	0.00%

4500	Obrigações Realizáveis a Longo Prazo		
4510	Fornecedores	R\$82,745.90	7.72%
4520	Obrigações Financeiras a Longo Prazo	R\$2,847.00	0.27%
4530	Obrigações Fiscais e Tributárias	R\$534,703.13	49.91%
4540	Obrigações Trabalhistas e Previdenciárias	R\$450,998.54	42.10%
4550	Obrigações Sociais e Estatutárias	R\$0.00	0.00%
4560	Créditos de Coligadas e Controladas	R\$0.00	0.00%
4570	Provisões para Contingências	R\$0.00	0.00%
4580	Receitas Diferidas	R\$0.00	0.00%
4590	Outras Obrigações	R\$0.00	0.00%
Resultado		R\$1,071,294.57	

4600	Resultado de Exercícios Futuros		
4610	Resultados de Exercícios Futuros - Receitas Diferidas	R\$0.00	
4620	Custos e Despesas de Exercícios Futuros	R\$0.00	
Resultado		R\$0.00	

Valor Total do Passivo Não Circulante	
Resultado	R\$1,071,294.57

4579	Outras Provisões para Contingências de Longo Prazo		
4580	Receitas Diferidas	R\$0.00	
4581	Receitas Diferidas		
4582	Custos e Despesas Correspondentes às Receitas Diferidas		
4590	Outras Obrigações a Longo Prazo	R\$0.00	
4599	Diversas Outras Contas do Exigível		
4610	Resultados de Exercícios Futuros - Receitas Diferidas	R\$0.00	
4611	Receitas do Exercício Seguinte		
4612	Receitas dos Demais Exercícios Futuros		
4613	Deságios na Aquisição de Participações Societárias		
4614	Deságios na Incorporação, Fusão e Cisão		
4615	Deságios na Aquisição de Empresas Privatizadas		
4619	Outras Receitas de Exercícios Futuros		
4620	Custos e Despesas de Exercícios Futuros	R\$0.00	
4621	Custos de Exercícios Futuros		
4622	Despesas de Exercícios Futuros		
4629	Outros e Custos e Despesas de Exercícios Futuros		

BALANÇO PATRIMONIAL		DRE	RELATÓRIOS	IMPRESSÃO	DASHBOARD	INSTRUÇÕES
ATIVO CIRCULANTE	ATIVO NÃO CIRCULANTE	PASSIVO CIRCULANTE	PASSIVO NÃO CIRCULANTE	PATRIMÔNIO LÍQUIDO		BALANÇO PATRIMONIAL

5700	Patrimônio Líquido	RS12,074,366.00	
5710	Capital / Capital Social / Patrimônio Social	RS220,000.00	
5711	Capital de Domiciliados no País - Pessoas Físicas		0.00%
5712	Capital de Domiciliados no País - Pessoas Jurídicas	RS220,000.00	100.00%
5713	Capital de Domiciliados no Exterior - Pessoas Físicas		0.00%
5714	Capital de Domiciliados no Exterior - Pessoas Jurídicas		0.00%
5715	Capital Social (Cooperativas)		0.00%
5716	Patrimônio Social (Entidades Sem Fins Lucrativos)		0.00%
5717	Capital a Reduzir		0.00%
5718	Capital Subscrito a Integralizar		0.00%
5719	Capital Não Subscrito a Realizar		0.00%
5720	Reserva de Capital	RS11,790,100.00	
5721	Reserva de Atualização ou Correção Monetária		0.00%
5722	Produto de Venda de Ações em Tesouraria		0.00%
5723	Ágio Pago pelos Subscritores de Ações		0.00%
5724	Reserva para Aumento de Capital	RS2,650.00	0.02%
5725	Produto da Alienação de Partes Beneficiárias		0.00%
5726	Produto da Alienação de Bônus de Subscrição		0.00%
5727	Ágio da Conversão de Debêntures em Ações		0.00%
5728	Ágio na Conversão de Partes Beneficiárias em Ações		0.00%
5729	Outras Reservas de Capital		0.00%
5730	Ações em Tesouraria	RS0.00	
5731	Ações Preferenciais		
5732	Ações Ordinárias		
5733	Debêntures Conversíveis		
5734	Debêntures Inconversíveis		
5735	Ações Preferenciais Cumulativas		
5736	Ações Preferenciais Resgatáveis		
5737	Debêntures Subordinadas		
5738	Debêntures Securitizadas		
5739	Outros Títulos de Sociedades de Capital de Giro		
5740	Ajustes de Avaliação Patrimonial	RS0.00	
5741	Avaliação de Ativos ao Valor Justo		
5742	(-) Provisões para Oscilações Negativas do Valor Justo		
5743	Reavaliação de Realizáveis a Longo Prazo		
5744	Reavaliação de Bens do Permanente		
5745	(-) Provisões para Contingências		
5746	Outras Reservas de Reavaliação		
5748	Mais Valia da Avaliação ao Valor de Mercado		
5749	(-) Provisões para Oscilações Negativas do Valor de Mercado		
5750	Reservas de Lucros	RS64,266.00	
5751	Lucros Acumulados		0.00%
5752	Reservas de Legais e Estatutárias		0.00%
5753	Reservas de Lucros Realizados	RS64,266.00	100.00%
5754	Reservas de Lucros a Realizar		0.00%
5755	Reservas para Contingências		0.00%
5756	Reservas de Incentivos Fiscais		0.00%
5757	Retenção de Lucros		0.00%
5760	Reservas de Reavaliação	RS0.00	
5761	Reserva de Reavaliação de Exercícios Anteriores		
5762			
5770	Outras Reservas	RS0.00	
5771			
5772			
5779			
5780	Lucros Acumulados / Sobras / Superávits	RS0.00	
5781	Lucros Acumulados		

5700	Patrimônio Líquido		
5710	Capital / Capital Social / Patrimônio Social	RS220,000.00	1.82%
5720	Reserva de Capital	RS11,790,100.00	97.65%
5730	Ações em Tesouraria	RS0.00	0.00%
5740	Ajustes de Avaliação Patrimonial	RS0.00	0.00%
5750	Reservas de Lucros	RS64,266.00	0.53%
5760	Reservas de Reavaliação	RS0.00	0.00%
5770	Outras Reservas	RS0.00	0.00%
5780	Lucros Acumulados / Sobras / Superávits	RS0.00	0.00%
5790	Prejuízos, Perdas e Déficits Acumulados	RS0.00	0.00%
Resultado		RS12,074,366.00	

Valor Total do Patrimônio Líquido	
Resultado	RS12,074,366.00

5782	Sobras Acumuladas		
5783			
5789			
5790	Prejuízos Acumulados / Perdas Acumuladas (Cooperativas) / Déficits Acumulados	R\$0.00	
5791	Prejuízos Operacionais Não Compensáveis		
5792	Prejuízos Não Operacionais e Não Compensáveis		
5793	Prejuízos Fiscais Operacionais Compensáveis		
5794	Prejuízos Fiscais Não Operacionais Compensáveis		
5795	Perdas Acumuladas		
5796			
5797	Déficit Acumulado		
5798			
5799	Ajuste de Exercícios Anteriores		

BALANÇO PATRIMONIAL	DRE	RELATÓRIOS	IMPRESSÃO	DASHBOARD	INSTRUÇÕES
ATIVO CIRCULANTE	ATIVO NÃO CIRCULANTE	PASSIVO CIRCULANTE	PASSIVO NÃO CIRCULANTE	PATRIMÔNIO LÍQUIDO	BALANÇO

Resultado Total	
Ativo	R\$210,096,575.05
Passivo	R\$3,574,144.91
Patrimônio Líquido	R\$12,074,366.00

1000	Contas do Ativo Circulante - Resultado		
1110	Disponibilidades	R\$8,589,614.00	98.74%
1120	Aplicações em Instrumentos Financeiros	R\$0.00	0.00%
1130	Estoque	R\$106,580.20	1.23%
1140	Créditos Tributários	R\$0.00	0.00%
1150	Cientes Créditos a Receber	R\$0.00	0.00%
1160	Cientes Vencidos a Liquidar	R\$0.00	0.00%
1170	Outros Créditos	R\$0.00	0.00%
1180	Outros Valores e Bens	R\$0.00	0.00%
1190	Despesas Antecipadas	R\$3,000.00	0.03%

2000	Contas do Ativo Não Circulante - Resultado		
2200	Valores e Bens	R\$0.00	0.00%
2220	Garantias e Cauções	R\$0.00	0.00%
2230	Aplicações em Instrumentos Financeiros a Longo Prazo	R\$0.00	0.00%
2240	Depósitos Judiciais	R\$0.00	0.00%
2250	Imóveis para Locação ou Venda	R\$0.00	0.00%
2290	Outras Contas do Realizável	R\$0.00	0.00%
2310	Investimentos	R\$0.00	0.00%
2320	Imobilizado de Uso	R\$105,076,437.32	52.17%
2330	Ativo Diferido	R\$732,355.33	0.36%
2340	Intangível	R\$2,000,000.00	0.99%
2350	Imobilizado de Arrendamento (Leaseback)	R\$0.00	0.00%
2360	Imobilizado Para Locação	R\$93,600,588.20	46.48%
2370	Ativo Biológico e Produto Agrícola	R\$0.00	0.00%
2380	Imobilizado Recebido em Comodato	R\$0.00	0.00%
2390	Outros	-R\$12,000.00	-0.01%

3400	Contas do Passivo Circulante - Resultado		
3410	Fornecedores	R\$ 485,804.20	19.41%
3410	Obrigações Financeiras a Curto Prazo	R\$ 0.00	0.00%
3410	Obrigações Fiscais e Tributárias	R\$ 872,401.05	34.86%
3410	Obrigações Trabalhistas e Previdenciárias	R\$ 411,540.09	16.44%
3410	Obrigações Sociais e Estatutárias	R\$ 0.00	0.00%
3410	Obrigações Administrativas e Operacionais	R\$ 733,105.00	29.29%
3410	Provisões para Contingências	R\$ 0.00	0.00%
3410	Relações Interfinanceiras	R\$ 0.00	0.00%
3410	Outras Obrigações	R\$ 0.00	0.00%

4000	Contas do Passivo Não Circulante - Resultado		
4510	Fornecedores	R\$82,745.90	7.72%
4520	Obrigações Financeiras a Longo Prazo	R\$2,847.00	0.27%
4530	Obrigações Fiscais e Tributárias	R\$534,703.13	49.91%
4540	Obrigações Trabalhistas e Previdenciárias	R\$450,998.54	42.10%
4550	Obrigações Sociais e Estatutárias	R\$0.00	0.00%
4560	Créditos de Coligadas e Controladas	R\$0.00	0.00%
4570	Provisões para Contingências	R\$0.00	0.00%
4580	Receitas Diferidas	R\$0.00	0.00%
4590	Outras Obrigações	R\$0.00	0.00%
4610	Resultados de Exercícios Futuros - Receitas Diferidas	R\$0.00	0.00%
4620	Custos e Despesas de Exercícios Futuros	R\$0.00	0.00%

5700	Patrimônio Líquido		
5710	Capital / Capital Social / Patrimônio Social	R\$220,000.00	1.82%
5720	Reserva de Capital	R\$11,790,100.00	97.65%
5730	Ações em Tesouraria	R\$0.00	0.00%
5740	Ajustes de Avaliação Patrimonial	R\$0.00	0.00%
5750	Reservas de Lucros	R\$64,266.00	0.53%
5760	Reservas de Reavaliação	R\$0.00	0.00%
5770	Outras Reservas	R\$0.00	0.00%
5780	Lucros Acumulados / Sobras / Superávits	R\$0.00	0.00%
5790	Prejuízos, Perdas e Déficits Acumulados	R\$0.00	0.00%

6800	Contas de Resultado Credora (Receitas)		
6810	Receitas de Exportação	R\$0.00	
6811	Receita Bruta de Exportação		
6812	Deduções da Receita Bruta		
6813			
6814			
6815	Outras Receitas Operacionais		
6816	Receitas Não Operacionais		
6817			
6818			
6819			
6820	Receita da Venda de Produtos	R\$408,670.00	
6821	Receita Bruta da Venda de Produtos	R\$ 420,120.00	100.00%
6822	Deduções da Receita Bruta		0.00%
6823	(-) Abatimentos	-R\$ 6,580.00	-1.57%
6824	(-) Devolução de Vendas	-R\$ 4,870.00	-1.16%
6825			0.00%
6826			0.00%
6827			0.00%
6828	Outras Receitas Operacionais		0.00%
6829	Receitas Não Operacionais		0.00%
6830	Receitas da Revenda de Mercadorias	R\$0.00	
6831	Receita Bruta da Venda de Mercadorias		
6832			
6833	Deduções da Receita Bruta		
6836	Outras Receitas Operacionais		
6837			
6838			
6839	Receitas Não Operacionais		
6840	Receitas da Prestação de Serviços	R\$0.00	
6841	Receita Bruta de Serviços Prestados		
6842			
6847	Deduções da Receita Bruta		
6848	Outras Receitas Operacionais		
6849	Receitas Não Operacionais		
6850	Receitas da Atividade Rural	R\$0.00	
6851	Receita Bruta da Atividade Rural		
6852	Outras Receitas da Atividade Rural		
6857	Deduções da Receita Bruta		
6858	Outras Receitas Operacionais		
6859	Receitas Não Operacionais		
6860	Receitas das Atividades de Educação e Saúde	R\$0.00	
6861	Receita da Venda de Produtos		
6862	Receita da Prestação de Serviços de Educação		
6863	Receita de Prestação de Serviços de Saúde		
6867	Deduções da Receita Bruta		
6868	Outras Receitas Operacionais		
6869	Receitas Não Operacionais		
6870	Receitas de Atividades de Assistência Social	R\$0.00	
6871	Receita da Venda de Produtos		
6872	Receita da Prestação de Serviços de Assistência Social		
6873	Receita de Outras Atividades		
6877	Deduções da Receita Bruta		
6878	Outras Receitas Operacionais		
6879	Receitas Não Operacionais		
6880	Receitas das Atividades Imobiliárias	R\$0.00	
6881	Receita de Unidades Imobiliárias		

6800	Contas de Resultado Credora (Receitas) - Resultado		
6810	Receitas de Exportação	R\$0.00	0.00%
6820	Receita da Venda de Produtos	R\$408,670.00	100.00%
6830	Receitas da Revenda de Mercadorias	R\$0.00	0.00%
6840	Receitas da Prestação de Serviços	R\$0.00	0.00%
6850	Receitas da Atividade Rural	R\$0.00	0.00%
6860	Receitas das Atividades de Educação e Saúde	R\$0.00	0.00%
6870	Receitas das Atividades de Assistência Social	R\$0.00	0.00%
6880	Receitas das Atividades Imobiliárias	R\$0.00	0.00%
6890	Receitas das Atividades em Geral	R\$0.00	0.00%

Valor Total das Contas de Resultado Credora (Receitas)	
Resultado	R\$408,670.00

6882	Deduções da Receita Bruta		
6888	Outras Receitas Operacionais		
6889	Receitas Não Operacionais		
6890	Receitas das Atividades em Geral	R\$0.00	
6891	Receita Bruta das Atividades em Geral		
6892	Deduções da Receita Bruta		
6898	Outras Receitas Operacionais		
6899	Receitas Não Operacionais		

6900	Contas de Resultado Devedoras (Custos e Despesas)		
6910	Custos	R\$350,640.00	
6911	Custos dos Produtos de Fabricação Própria (Produzidos e Vendidos)	R\$350,640.00	100.00%
6912			0.00%
6913	Custo de Mercadorias Revendidas		0.00%
6914	Custo dos Serviços Prestados		0.00%
6915	Custa da Atividade Rural		0.00%
6916	Custo dos Bens e Serviços para Educação e Saúde		0.00%
6917	Custo dos Bens e Serviços para Assistência Social		0.00%
6918	Custo das Unidades Imobiliárias Vendidas		0.00%
6919	Custo dos Bens e Serviços para Demais Atividades		0.00%
6920	Despesa da Venda de Produtos	R\$10,500.00	
6921	Despesas Operacionais	R\$10,500.00	100.00%
6922			0.00%
6923			0.00%
6924	Outras Despesas Operacionais		0.00%
6925	Despesas Não Operacionais		0.00%
6926	Participações de Empregados		0.00%
6927	Outras Participações		0.00%
6928			0.00%
6929	Provisão para CSLL e IRPJ		0.00%
6930	Despesas da Revenda de Mercadorias	R\$0.00	
6931	Despesas Operacionais		
6932			
6933	Outras Despesas Operacionais		
6934	Despesas Não Operacionais		
6935			
6936	Participações de Empregados		
6937	Outras Participações		
6938			
6939	Provisão para CSLL e IRPJ		
6940	Despesas da Prestação de Serviços	R\$0.00	
6941	Despesas Operacionais		
6942			
6943	Outras Despesas Operacionais		
6944			
6945	Despesas Não Operacionais		
6946	Participações de Empregados		
6947	Outras Participações		
6948			
6949	Provisão para CSLL e IRPJ		
6950	Despesas da Atividade Rural	R\$0.00	
6951	Despesas Operacionais		
6952			
6953			
6954	Outras Despesas Operacionais		
6955	Despesas Não Operacionais		
6956	Participações de Empregados		
6957	Outras Participações		
6958			
6959	Provisão para CSLL e IRPJ		
6960	Despesas das Atividades Ligadas à Educação e Saúde	R\$0.00	
6961	Despesas Operacionais		
6962			
6963			
6964	Outras Despesas Operacionais		
6965	Despesas Não Operacionais		

6900	Contas de Resultado Devedoras (Custos e Despesas) - Resultado		
6910	Custo	R\$ 350,640.00	92.88%
6920	Despesa da Venda de Produtos	R\$ 10,500.00	2.78%
6930	Despesas da Revenda de Mercadorias	R\$ 0.00	0.00%
6940	Despesas da Prestação de Serviços	R\$ 0.00	0.00%
6950	Despesas da Atividade Rural	R\$ 0.00	0.00%
6960	Despesas das Atividades Ligadas à Educação e Saúde	R\$ 0.00	0.00%
6970	Despesas de Atividades de Assistência Social	R\$ 0.00	0.00%
6980	Despesas das Atividades Imobiliárias	R\$ 0.00	0.00%
6990	Despesas das Atividades em Geral	R\$ 16,394.00	4.34%

Contas de Resultado Devedoras (Custos e Despesas)	
Resultado	R\$ 377,534.00

6966	Participações de Empregados		
6967	Outras Participações		
6968			
6969	Provisão para CSLL e IRPJ		
6970	Despesas de Atividades de Assistência Social	R\$0.00	
6971	Despesas Operacionais		
6972			
6973			
6974	Outras Despesas Operacionais		
6975	Despesas Não Operacionais		
6976	Participações de Empregados		
6977			
6978			
6979	Provisão para CSLL e IRPJ		
6980	Despesas das Atividades Imobiliárias	R\$0.00	
6981	Despesas Operacionais		
6982			
6983	Outras Despesas Operacionais		
6984	Despesas Não Operacionais		
6985			
6986	Participações de Empregados		
6987	Outras Participações		
6988			
6989	Provisão para CSLL e IRPJ		
6990	Despesas das Atividades em Geral	R\$16,394.00	
6991	Despesas Operacionais		0.00%
6992	Outras Despesas Operacionais		0.00%
6993	Administrativas	R\$4,800.00	29.28%
6894	Financeiras	R\$6,100.00	37.21%
6895	Despesas Não Operacionais		0.00%
6896	Participações de Empregados		0.00%
6897	Outras Participações		0.00%
6898			0.00%
6899	Provisão para CSLL e IRPJ	R\$5,494.00	33.51%

Demonstração do Resultado do Exercício (DRE)		
Contas de Resultado Credora (Receitas)	R\$408,670.00	51.98%
Contas de Resultado Devedoras (Custos e Despesas)	R\$377,534.00	48.02%
Resultado do Exercício	R\$31,136.00	

6800	Contas de Resultado Credora (Receitas) - Resultado	
6810	Receitas de Exportação	R\$0.00 0.00%
6820	Receita da Venda de Produtos	R\$408,670.00 100.00%
6830	Receitas da Revenda de Mercadorias	R\$0.00 0.00%
6840	Receitas da Prestação de Serviços	R\$0.00 0.00%
6850	Receitas da Atividade Rural	R\$0.00 0.00%
6860	Receitas das Atividades de Educação e Saúde	R\$0.00 0.00%
6870	Receitas das Atividades de Assistência Social	R\$0.00 0.00%
6880	Receitas das Atividades Imobiliárias	R\$0.00 0.00%
6890	Receitas das Atividades em Geral	R\$0.00 0.00%
	Contas de Resultado Credora (Receitas) - Resultado	R\$408,670.00

6900	Contas de Resultado Devedoras (Custos e Despesas) - Resultado	
6910	Custo	R\$350,640.00 92.88%
6920	Despesa da Venda de Produtos	R\$10,500.00 2.78%
6930	Despesas da Revenda de Mercadorias	R\$0.00 0.00%
6940	Despesas da Prestação de Serviços	R\$0.00 0.00%
6950	Despesas da Atividade Rural	R\$0.00 0.00%
6960	Despesas das Atividades Ligadas à Educação e Saúde	R\$0.00 0.00%
6970	Despesas de Atividades de Assistência Social	R\$0.00 0.00%
6980	Despesas das Atividades Imobiliárias	R\$0.00 0.00%
6990	Despesas das Atividades em Geral	R\$16,394.00 4.34%
	Contas de Resultado Devedoras (Custos e Despesas) - Resultado	R\$377,534.00

RELATÓRIO DE IMPRESSÃO:

## **BALANÇO Patrimonial E ANÁLISE DE BALANÇO**

**1 - Ativo Circulante**

**1.1 - Ativo Não Circulante**

**1.2 - Passivo Circulante**

**1.3 - Passivo Não Circulante**

**1.4 - Balanço Patromônial**

**2 - Receitas**

**2.1 - Despesas**

**2.2 - DRE**

**3 - Gráficos**

# 1 - ATIVO CIRCULANTE

1000	Contas do Ativo Circulante - Resultado						
1110	Disponibilidades	R\$8,589,614.00	98.74%	1160	Clientes Vencidos a Liquidar	R\$0.00	0.00%
1120	Aplicações em Instrumentos Financeiros	R\$0.00	0.00%	1170	Outros Créditos	R\$0.00	0.00%
1130	Estoque	R\$106,580.20	1.23%	1180	Outros Valores e Bens	R\$0.00	0.00%
1140	Créditos Tributários	R\$0.00	0.00%	1190	Despesas Antecipadas	R\$3,000.00	0.03%
1150	Clientes Créditos a Receber	R\$0.00	0.00%	Resultado		R\$8,699,194.20	

## 1.1 - ATIVO NÃO CIRCULANTE

2000	Contas do Ativo Não Circulante - Resultado						
2200	Valores e Bens	R\$0.00	0.00%	2330	Ativo Diferido	R\$732,355.33	0.36%
2220	Garantias e Cauções	R\$0.00	0.00%	2340	Intangível	R\$2,000,000.00	0.99%
2230	Aplicações em Instrumentos Financeiros a Longo Prazo	R\$0.00	0.00%	2350	Imobilizado de Arrendamento (Leaseback)	R\$0.00	0.00%
2240	Depósitos Judiciais	R\$0.00	0.00%	2360	Imobilizado Para Locação	R\$93,600,588.20	46.48%
2250	Imóveis para Locação ou Venda	R\$0.00	0.00%	2370	Ativo Biológico e Produto Agrícola	R\$0.00	0.00%
2290	Outras Contas do Realizável	R\$0.00	0.00%	2380	Imobilizado Recebido em Comodato	R\$0.00	0.00%
2310	Investimentos	R\$0.00	0.00%	2390	Outros	-R\$12,000.00	-0.01%
2320	Imobilizado de Uso	R\$105,076,437.32	52.17%	<b>Resultado</b>		R\$201,397,380.85	

## 1.2 - PASSIVO CIRCULANTE

3400	Contas do Passivo Circulante - Resultado						
3410	Fornecedores	R\$485,804.20	19.41%	3410	Obrigações Administrativas e Operacionais	R\$733,105.00	29.29%
3410	Obrigações Financeiras a Curto Prazo	R\$0.00	0.00%	3410	Provisões para Contingências	R\$0.00	0.00%
3410	Obrigações Fiscais e Tributárias	R\$872,401.05	34.86%	3410	Relações Interfinanceiras	R\$0.00	0.00%
3410	Obrigações Trabalhistas e Previdenciárias	R\$411,540.09	16.44%	3410	Outras Obrigações	R\$0.00	0.00%
3410	Obrigações Sociais e Estatutárias	R\$0.00	0.00%	Resultado		R\$2,502,850.34	

## 1.3 - PASSIVO NÃO CIRCULANTE

4000	Contas do Passivo Não Circulante - Resultado						
4510	Fornecedores	R\$82,745.90	7.72%	Patrimônio Líquido		R\$12,074,366.00	
4520	Obrigações Financeiras a Longo Prazo	R\$2,847.00	0.27%	5710	Capital / Capital Social / Patrimônio Social	R\$220,000.00	1.82%
4530	Obrigações Fiscais e Tributárias	R\$534,703.13	49.91%	5720	Reserva de Capital	R\$11,790,100.00	97.65%
4540	Obrigações Trabalhistas e Previdenciárias	R\$450,998.54	42.10%	5730	Ações em Tesouraria	R\$0.00	0.00%
4550	Obrigações Sociais e Estatutárias	R\$0.00	0.00%	5740	Ajustes de Avaliação Patrimonial	R\$0.00	0.00%
4560	Créditos de Coligadas e Controladas	R\$0.00	0.00%	5750	Reservas de Lucros	R\$64,266.00	0.53%
4570	Provisões para Contingências	R\$0.00	0.00%	5760	Reservas de Reavaliação	R\$0.00	0.00%
4580	Receitas Diferidas	R\$0.00	0.00%	5770	Outras Reservas	R\$0.00	0.00%
4590	Outras Obrigações	R\$0.00	0.00%	5780	Lucros Acumulados / Sobras / Superávits	R\$0.00	0.00%
4610	Resultados de Exercícios Futuros - Receitas Diferidas	R\$0.00	0.00%	5790	Prejuízos, Perdas e Déficits Acumulados	R\$0.00	0.00%
4620	Custos e Despesas de Exercícios Futuros	R\$0.00	0.00%	Resultado		R\$13,145,660.57	

## 1.4 - BALANÇO Patrimonial

---

Resultado Total	
Ativo	R\$210,096,575.05
Passivo	R\$3,574,144.91
Resultado	R\$12,074,366.00

## 2 - RECEITAS - DRE

6800	Contas de Resultado Credora (Receitas) - Resultado						
6810	Receitas de Exportação	R\$0.00	0.00%	6860	Receitas das Atividades de Educação e Saúde	R\$0.00	0.00%
6820	Receita da Venda de Produtos	R\$408,670.00	100.00%	6870	Receitas das Atividades de Assistência Social	R\$0.00	0.00%
6830	Receitas da Revenda de Mercadorias	R\$0.00	0.00%	6880	Receitas das Atividades Imobiliárias	R\$0.00	0.00%
6840	Receitas da Prestação de Serviços	R\$0.00	0.00%	6890	Receitas das Atividades em Geral	R\$0.00	0.00%
6850	Receitas da Atividade Rural	R\$0.00	0.00%	Resultado		R\$408,670.00	

## 2.1 - DESPESAS (DRE)

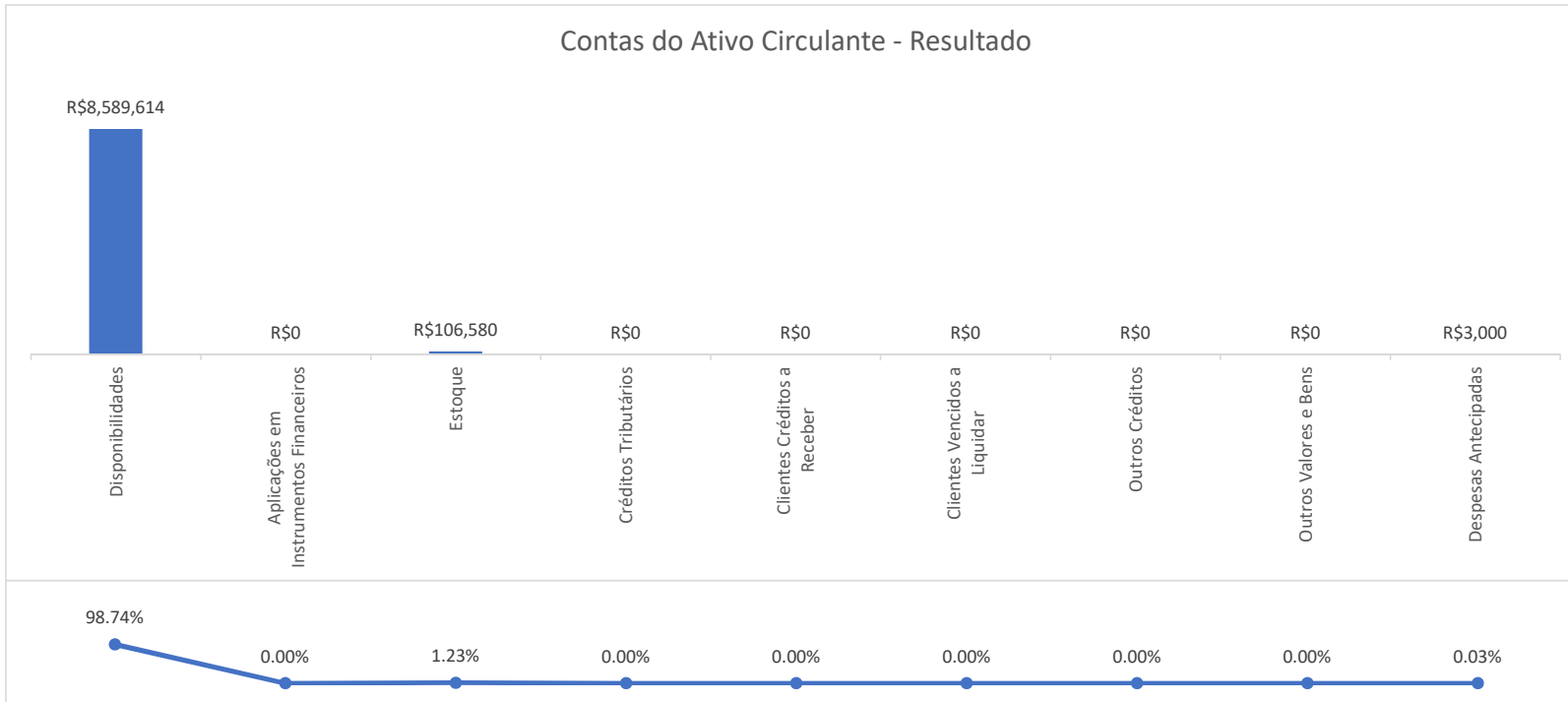
6900	Contas de Resultado Devedoras (Custos e Despesas) - Resultado						
6910	Custo	R\$350,640.00	92.88%	6960	Despesas das Atividades Ligadas à Educação e Saúde	R\$0.00	0.00%
6920	Despesa da Venda de Produtos	R\$10,500.00	2.78%	6970	Despesas de Atividades de Assistência Social	R\$0.00	0.00%
6930	Despesas da Revenda de Mercadorias	R\$0.00	0.00%	6980	Despesas das Atividades Imobiliárias	R\$0.00	0.00%
6940	Despesas da Prestação de Serviços	R\$0.00	0.00%	6990	Despesas das Atividades em Geral	R\$16,394.00	4.34%
6950	Despesas da Atividade Rural	R\$0.00	0.00%	<b>Resultado</b>		R\$377,534.00	

## 2.2 - DEMONSTRAÇÃO DE RESULTADO DE EXERCÍCIO (DRE)

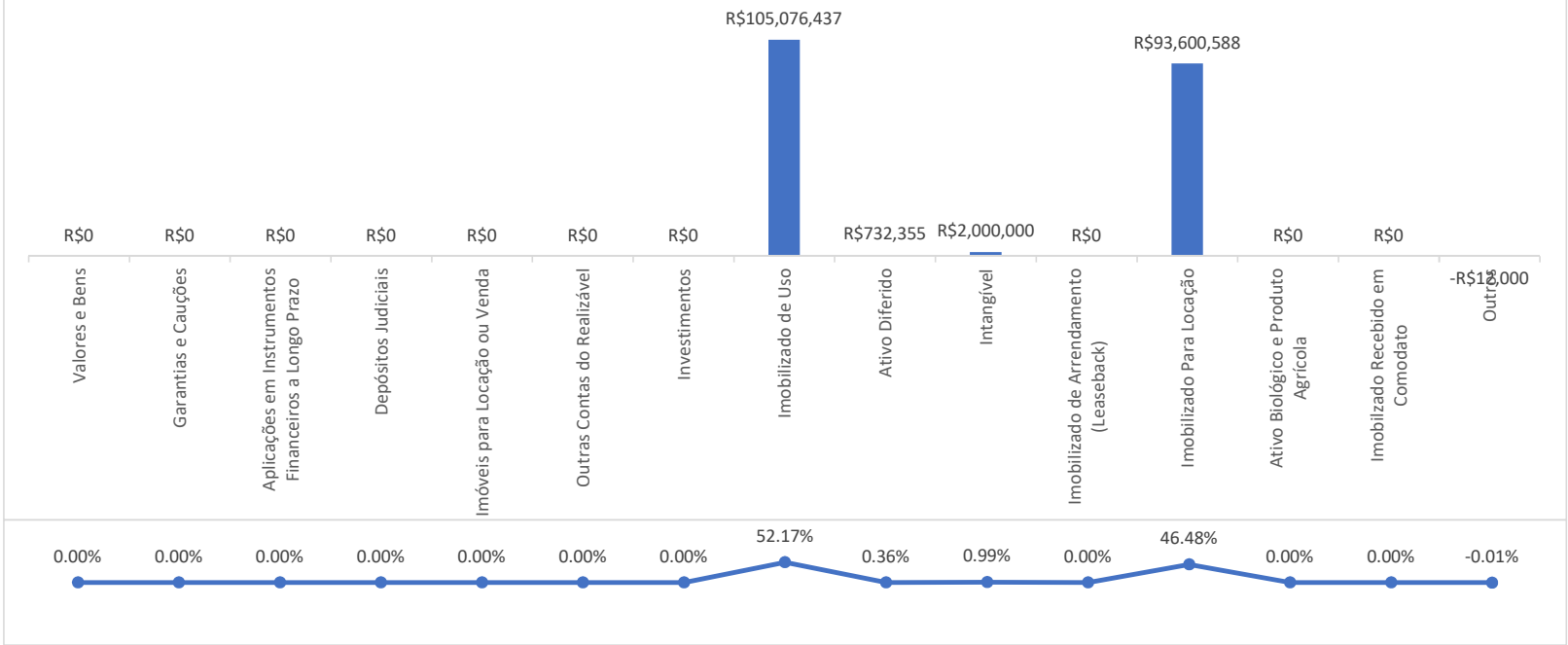
---

Demonstração do Resultado do Exercício (DRE)		
Contas de Resultado Credora (Receitas)	R\$408,670.00	51.98%
Contas de Resultado Devedoras (Custos e Despesas)	R\$377,534.00	48.02%
Resultado do Exercício	R\$31,136.00	

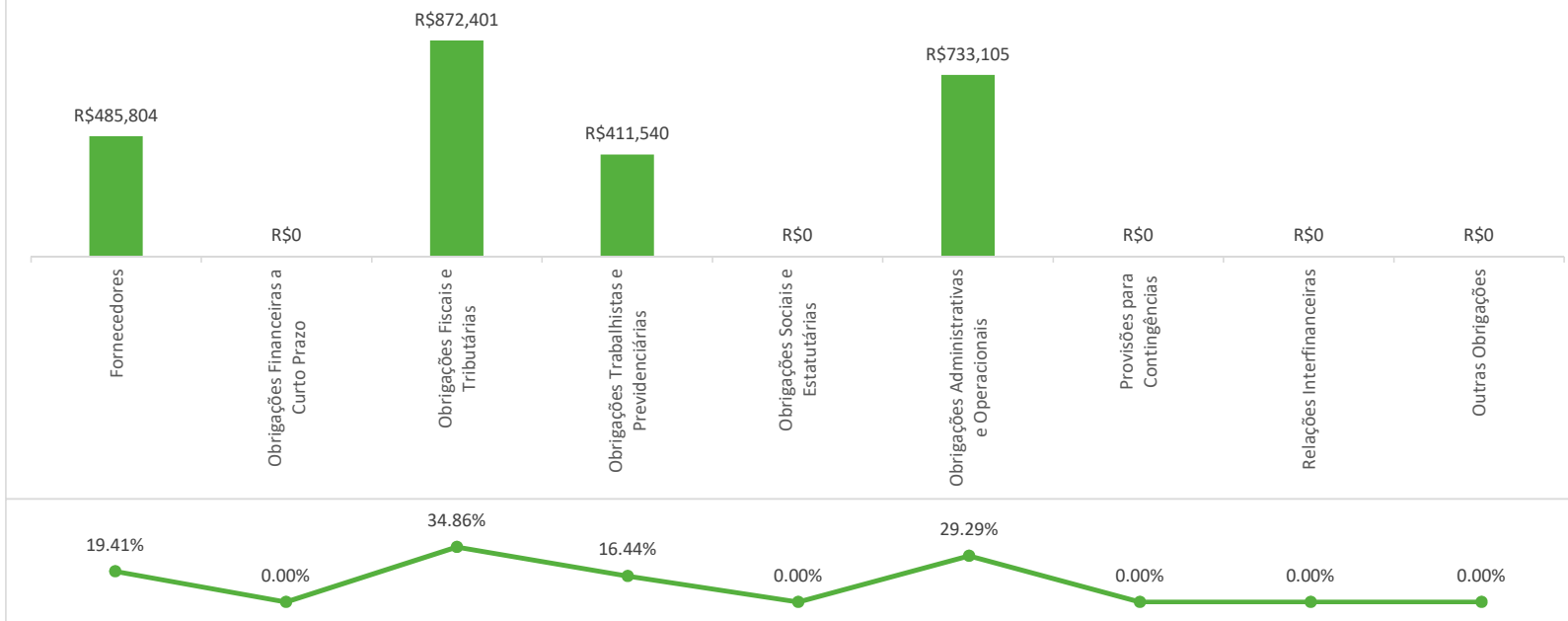
### 3 - GRÁFICOS



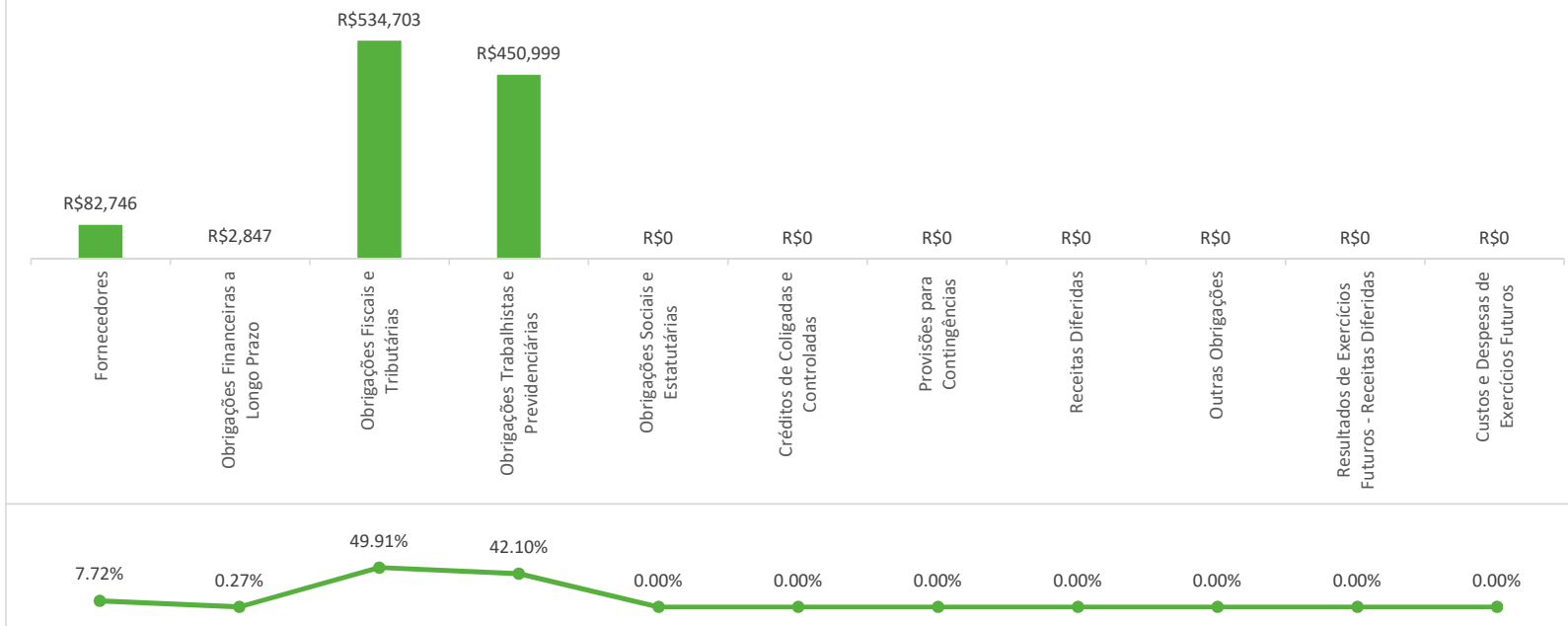
### Contas do Ativo Não Circulante - Resultado



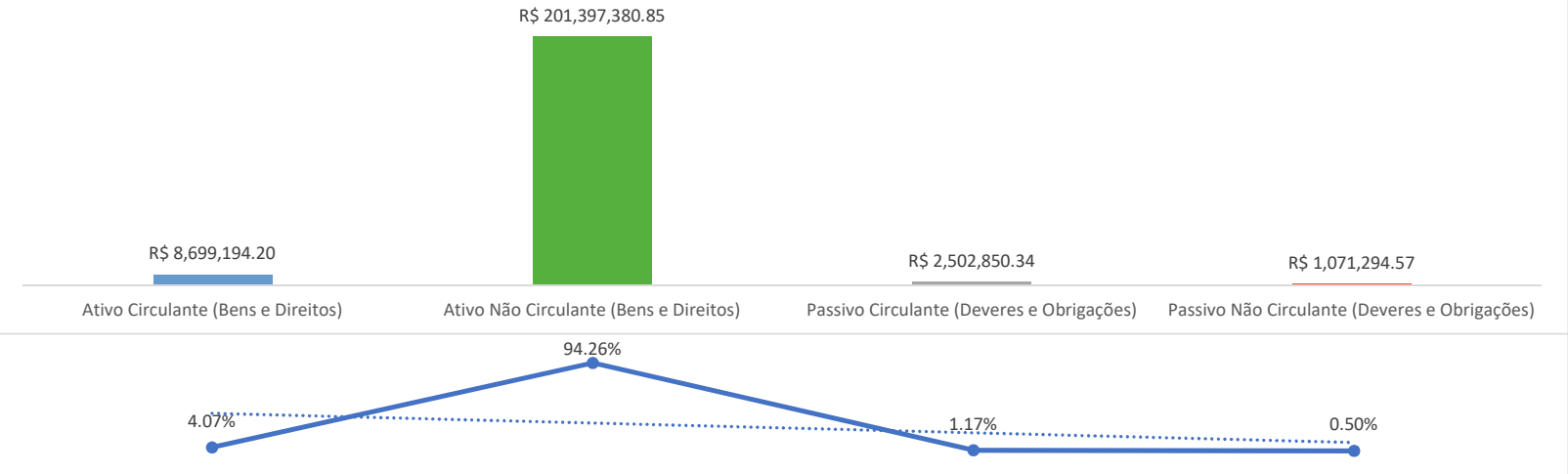
### Contas do Passivo Circulante - Resultado



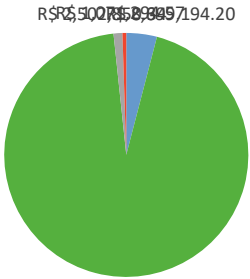
### Contas do Passivo Não Circulante - Resultado



### Balço Patrimonial



### Balço Patrimonial



- Ativo Circulante (Bens e Direitos)
- Ativo Não Circulante (Bens e Direitos)
- Passivo Circulante (Deveres e Obrigações)
- Passivo Não Circulante (Deveres e Obrigações)

R\$ 201,397,380.85

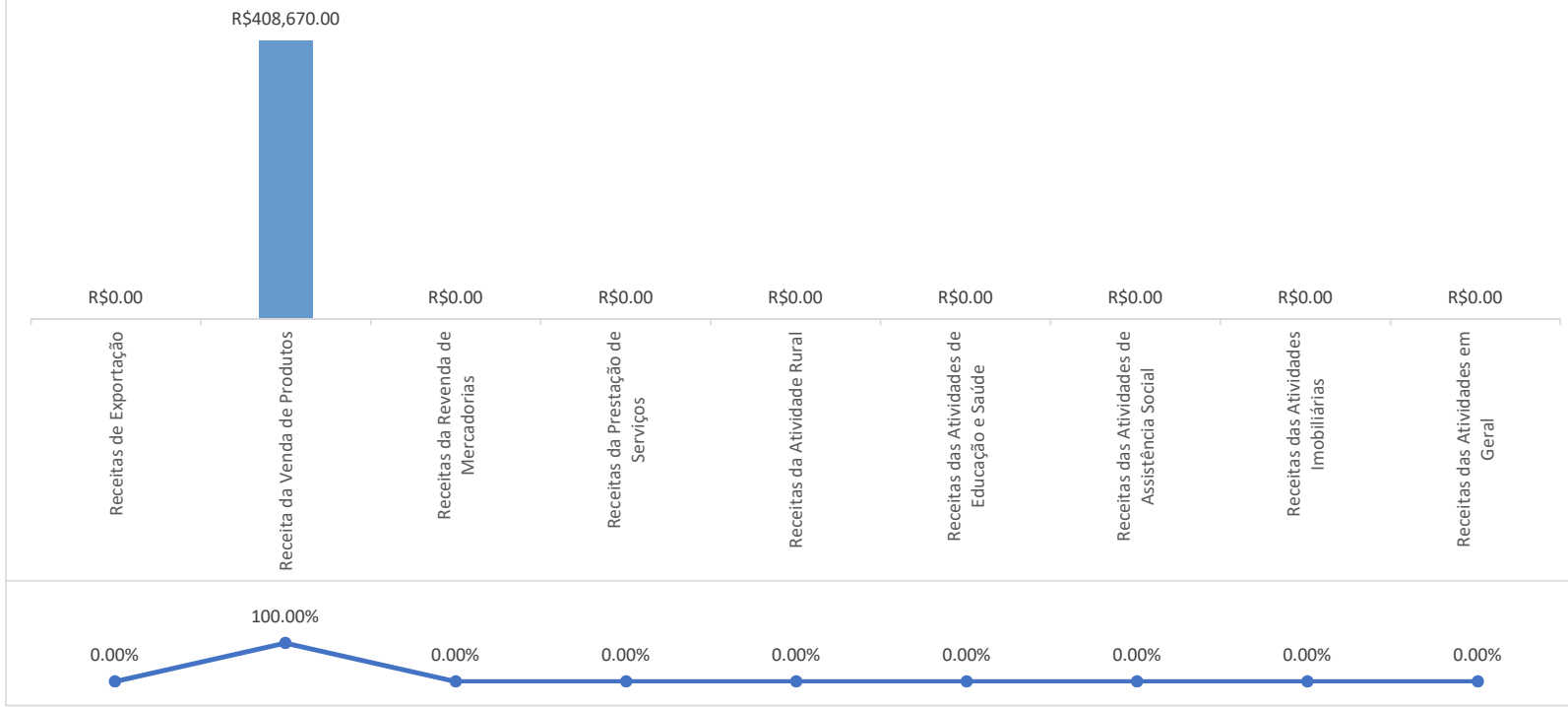
94.26%

4.07%

1.17%

0.50%

### Contas de Resultado Credora (Receitas) - Resultado



### Contas de Resultado Devedoras (Custos e Despesas) - Resultado



### Demonstração do Resultado do Exercício (DRE)



### Demonstração do Resultado do Exercício (DRE)

