

| 1000 | Ativo Circulante (Bens e Direitos) | R\$10,250,970.74 | |
|------|---|-------------------|--------|
| 1110 | Disponibilidades | R\$10,057,211.39 | |
| 1111 | Caixa | R\$ 1,000.00 | 0.01% |
| 1112 | vendas brutas | R\$ 10,004,501.39 | 99.48% |
| 1113 | Bancos - Conta movimento no País | R\$ 51,710.00 | 0.51% |
| 1114 | Bancos no Exterior | | 0.00% |
| 1115 | Bancos Contas Vinculadas | | 0.00% |
| 1116 | Depósitos em Garantias e Cauções em Dinheiro | | 0.00% |
| 1117 | Disponibilidades em Moedas Estrangeiras | | 0.00% |
| 1118 | Aplicações em Ouro | | 0.00% |
| 1119 | Outras Disponibilidades - Valores Mobiliários | | 0.00% |
| 1120 | Aplicações em Instrumentos Financeiros | R\$0.00 | |
| 1121 | Aplicações Compromissadas por Revenda | | |
| 1122 | Aplicações de Renda Fixa | | |
| 1123 | Aplicações de Renda Variável | | |
| 1124 | Títulos e Aplicações Vinculados | | |
| 1125 | Devedores por Empréstimos de Títulos e Valores Mobiliários | | |
| 1126 | Box de Aplicação | | |
| 1127 | Valores Mobiliários em Moedas Estrangeiras | | |
| 1128 | Valores Mobiliários Sujeitas a Restrições | | |
| 1129 | Outros Títulos e Valores Mobiliários a Receber | | |
| 1130 | Estoque | R\$188,759.35 | |
| 1131 | Estoque de Matéria Prima (Insumos) | | 0.00% |
| 1132 | Estoque de descartáveis antes do envase | R\$ 89,589.35 | 47.46% |
| 1133 | Estoque de Produtos Acabados | R\$ 52,850.00 | 28.00% |
| 1134 | Estoque de Mercadorias para Revenda | R\$ 46,320.00 | 24.54% |
| 1135 | Mercadoria de Reposição na Prestação de Serviços | | 0.00% |
| 1136 | Devedores por Estoques Remetidos para a Industrialização | | 0.00% |
| 1137 | Devedores por Mercadorias Remetidas em Consignação ou Comodato | | 0.00% |
| 1138 | Mercadorias Recebidas em Consignação ou Comodato | | 0.00% |
| 1139 | Outros Estoques | | 0.00% |
| 1140 | Créditos Tributários | R\$0.00 | |
| 1141 | IRPJ - Imposto de Renda de Pessoa Jurídica | | |
| 1142 | CSLL - Contribuição Social sobre o Lucro Líquido | | |
| 1143 | ICMS - Imposto sobre Circulação de Mercadorias e Serviços e Outros Tributos Estaduais | | |
| 1144 | IPI - Imposto sobre Produtos Industrializados | | |
| 1145 | ISS - Imposto sobre Serviços e outros Tributos Municipais a Recuperar | | |
| 1146 | Contribuições Sociais - PIS e COFINS a Recuperar | | |
| 1147 | Crédito Fiscal do ICMS sobre o Imobilizado de Uso | | |
| 1148 | Crédito Fiscal do ICMS sobre Arrendamento Mercantil - Leasing | | |
| 1149 | Outros Impostos e Contribuições a Recuperar | | |
| 1150 | Clientes - Créditos a Receber | R\$0.00 | |
| 1151 | Duplicatas a Receber | R\$ 0.00 | |
| 1152 | Notas Promissórias a Receber | | |
| 1153 | Carnês a Receber | | |
| 1154 | Cheques e Ordens a Receber | | |
| 1155 | Cartões de Créditos a Receber | | |
| 1159 | Outros Créditos com Clientes a Receber | | |
| 1160 | Clientes Vencidos a Liquidar | R\$0.00 | |
| 1161 | Duplicatas a Vencidas Receber | | |
| 1162 | Notas Promissórias Vencidas a Receber | | |
| 1163 | Carnês Vencidos a Receber | | |
| 1164 | Cheques e Ordens Vencidos a Receber | | |
| 1165 | Cartões de Créditos Vencidos a Receber | | |
| 1166 | Créditos em Empresas em Regime Especial | | |
| 1167 | Créditos em Instituições Financeiras em Regime Especial | | |
| 1169 | Outros Créditos Vencidos a Receber | | |

| 1000 | Contas do Ativo Circulante - Resultado | | |
|------|--|------------------|--------|
| 1110 | Disponibilidades | R\$10,057,211.39 | 98.11% |
| 1120 | Aplicações em Instrumentos Financeiros | R\$0.00 | 0.00% |
| 1130 | Estoque | R\$188,759.35 | 1.84% |
| 1140 | Créditos Tributários | R\$0.00 | 0.00% |
| 1150 | Clientes Créditos a Receber | R\$0.00 | 0.00% |
| 1160 | Clientes Vencidos a Liquidar | R\$0.00 | 0.00% |
| 1170 | Outros Créditos | R\$0.00 | 0.00% |
| 1180 | Outros Valores e Bens | R\$0.00 | 0.00% |
| 1190 | Despesas Antecipadas | R\$5,000.00 | 0.05% |

| Direitos Realizáveis a Curto Prazo | | | |
|------------------------------------|--|---------|--|
| 1120 | Aplicações em Instrumentos Financeiros | R\$0.00 | |
| 1150 | Clientes Créditos a Receber | R\$0.00 | |
| 1160 | Clientes Vencidos a Liquidar | R\$0.00 | |
| Resultado | | R\$0.00 | |

| Valor Total do Ativo Circulante | |
|---------------------------------|------------------|
| Resultado | R\$10,250,970.74 |

| | | | |
|------|---|--------------|---------|
| 1170 | Outros Créditos | R\$0.00 | |
| 1171 | Comissões e Corretagem a Receber | | |
| 1172 | Dividendos / Bonificações em Dinheiro a Receber | | |
| 1173 | Rendas a Receber de Títulos e Valores Mobiliários | | |
| 1174 | Outras Rendas a Receber | | |
| 1175 | Valores a Receber pela Venda de Bens | | |
| 1176 | Devedores por Intermediação Financeira | | |
| 1177 | Adiantamento a Fornecedores | | |
| 1179 | Outras Contas a Receber | | |
| 1180 | Outros Valores e Bens | R\$0.00 | |
| 1181 | Adiantamento e Antecipações Salariais | | |
| 1182 | Adiantamento de Férias | | |
| 1183 | Adiantamento para Pagamento de Nossa Conta | | |
| 1184 | Adiantamento do 13º Salário | | |
| 1185 | Importações em Andamento | | |
| 1186 | Devedores Diversos - País | | |
| 1187 | Devedores Diversos - Exterior | | |
| 1189 | Outros Ativos Circulantes | | |
| 1190 | Despesas Antecipadas | R\$5,000.00 | |
| 1191 | Estoque de Materiais de Escritório | R\$ 5,000.00 | 100.00% |
| 1192 | Seguros a Apropriar | | 0.00% |
| 1193 | Juros Pagos Antecipadamente | | 0.00% |
| 1194 | Adiantamento para Despesas | | 0.00% |
| 1195 | Antecipação do 13º Salário | | 0.00% |
| 1196 | Estoques de Sucatas | | 0.00% |
| 1197 | Estoques de Produtos de Limpeza e Conservação | | 0.00% |
| 1198 | Estoques de Peças de Reposição do Imobilizado | | 0.00% |
| 1199 | Outros Despesas Antecipadas | | 0.00% |

| 2000 | Ativo Não Circulante (Bens e Direitos) | R\$2,720,355.33 |
|------|--|-----------------|
| 2200 | Valores e Bens | R\$0.00 |
| 2211 | Adiantamentos por Conta de Imobilizações | |
| 2212 | Cientes - Devedores de Longo Prazo | |
| 2213 | Imóveis em Construção | |
| 2214 | Estoque de Reposição Permanente | |
| 2215 | Antecipação de Valores Residuais de Arrendamento Mercantil | |
| 2216 | | |
| 2217 | Créditos Fiscais e Tributários de Longo Prazo | |
| 2218 | | |
| 2219 | Outros Valores e Bens a Longo Prazo | |
| 2220 | Garantias e Cauções | R\$0.00 |
| 2221 | Garantias e Cauções em Títulos | |
| 2222 | Garantias e Cauções em Bens Móveis | |
| 2223 | Garantias e Cauções em Imóveis | |
| 2224 | Garantias e Cauções em Dinheiro | |
| 2225 | | |
| 2226 | | |
| 2227 | | |
| 2228 | | |
| 2229 | Outras Garantias e Cauções | |
| 2230 | Aplicações em Instrumentos Financeiros a Longo Prazo | R\$0.00 |
| 2231 | TVM de Sociedades em Regime Especial | |
| 2232 | Participações em Sociedades em Regime Especial | |
| 2233 | Opções por Incentivos Fiscais | |
| 2234 | | |
| 2235 | | |
| 2236 | | |
| 2237 | | |
| 2238 | | |
| 2239 | Outros Títulos e Valores Mobiliários de Longo Prazo | |
| 2240 | Depósitos Judiciais | R\$0.00 |
| 2241 | Depósitos Judiciais - Trabalhistas | |
| 2242 | Depósitos Judiciais - Fiscais e Tributários | |
| 2243 | | |
| 2244 | | |
| 2245 | | |
| 2246 | | |
| 2247 | | |
| 2248 | | |
| 2249 | Outros Depósitos Judiciais | |
| 2250 | Imóveis para Locação ou Venda | R\$0.00 |
| 2251 | Imóveis para Locação ou Venda - Terrenos | |
| 2252 | Imóveis para Locação ou Venda - Escritórios | |
| 2253 | Imóveis para Locação ou Venda - Galpões | |
| 2254 | Imóveis para Locação ou Venda - Salas | |
| 2255 | Imóveis para Locação ou Venda - Lojas | |
| 2259 | Outros Imóveis para Locação ou Venda | |
| 2290 | Outras Contas do Realizável | R\$0.00 |
| 2291 | Créditos com Pessoas Ligadas | |
| 2292 | Créditos com Empresas Ligadas | |
| 2293 | Adiantamentos por Conta de Imobilizações | |
| 2294 | Créditos em Sociedade em Regime Especial | |
| 2295 | Empréstimos e Depósitos Compulsórios | |
| 2299 | Outras Contas do Realizável a Longo Prazo | |
| 2310 | Investimentos | R\$0.00 |
| 2311 | Investimentos em Controladas | |

| 2000 | Contas do Ativo Não Circulante - Resultado | | |
|------|--|-----------------|--------|
| 2200 | Valores e Bens | R\$0.00 | 0.00% |
| 2220 | Garantias e Cauções | R\$0.00 | 0.00% |
| 2230 | Aplicações em Instrumentos Financeiros a Longo Prazo | R\$0.00 | 0.00% |
| 2240 | Depósitos Judiciais | R\$0.00 | 0.00% |
| 2250 | Imóveis para Locação ou Venda | R\$0.00 | 0.00% |
| 2290 | Outras Contas do Realizável | R\$0.00 | 0.00% |
| 2310 | Investimentos | R\$0.00 | 0.00% |
| 2320 | Imobilizado de Uso | R\$0.00 | 0.00% |
| 2330 | Ativo Diferido | R\$732,355.33 | 26.92% |
| 2340 | Intangível | R\$2,000,000.00 | 73.52% |
| 2350 | Imobilizado de Arrendamento (Leaseback) | R\$0.00 | 0.00% |
| 2360 | Imobilizado Para Locação | R\$0.00 | 0.00% |
| 2370 | Ativo Biológico e Produto Agrícola | R\$0.00 | 0.00% |
| 2380 | Imobilizado Recebido em Comodato | R\$0.00 | 0.00% |
| 2390 | Outros | -R\$12,000.00 | -0.44% |

| 2200 | Direitos Realizáveis a Longo Prazo | | |
|-----------|--|---------|--|
| 2210 | Valores e Bens | R\$0.00 | |
| 2220 | Garantias e Cauções | R\$0.00 | |
| 2230 | Aplicações em Instrumentos Financeiros a Longo Prazo | R\$0.00 | |
| 2240 | Depósitos Judiciais | R\$0.00 | |
| 2250 | Imóveis para Locação ou Venda | R\$0.00 | |
| 2290 | Outras Contas do Realizável | R\$0.00 | |
| Resultado | | R\$0.00 | |

| 2300 | Ativo Permanente | | |
|-----------|---|-----------------|--------|
| 2310 | Investimentos | R\$0.00 | 0.00% |
| 2320 | Imobilizado de Uso | R\$0.00 | 0.00% |
| 2330 | Ativo Diferido | R\$732,355.33 | 26.92% |
| 2340 | Intangível | R\$2,000,000.00 | 73.52% |
| 2350 | Imobilizado de Arrendamento (Leaseback) | R\$0.00 | 0.00% |
| 2360 | Imobilizado Para Locação | R\$0.00 | 0.00% |
| 2370 | Ativo Biológico e Produto Agrícola | R\$0.00 | 0.00% |
| 2380 | Imobilizado Recebido em Comodato | R\$0.00 | 0.00% |
| 2390 | Outros | -R\$12,000.00 | -0.44% |
| Resultado | | R\$2,720,355.33 | |

| Valor Total do Ativo Circulante | |
|---------------------------------|-----------------|
| Resultado | R\$2,720,355.33 |

| | | | |
|------|--|-----------------|---------|
| 2312 | Investimentos em Coligadas | | |
| 2313 | Investimentos por Incentivos Fiscais | | |
| 2314 | Titulos Patrimoniais | | |
| 2317 | Participações em Outras Empresas | | |
| 2318 | Obras de Arte e Antiguidades | | |
| 2319 | Outros Investimentos | | |
| 2320 | Imobilizado de Uso | R\$0.00 | |
| 2321 | Terrenos area total 218.185.997 m² - area lavrada homologada | | |
| 2322 | Edifícios e Construções | | |
| 2323 | Equipamentos, Máquinas e Instalações Industriais poços de captação | | |
| 2324 | Móveis, Utensílios e Instalações Não Industriais | | |
| 2325 | utensílios laboratorio | | |
| 2326 | Recursos Minerais, Recursos Florestais e Direitos de Exploração | | |
| 2327 | Veículos | | |
| 2328 | Sistemas de reservatorio e tubulações | | |
| 2329 | Equipamentos, Máquinas e Instalações Industriais produção de retornaveis | | |
| 2330 | Ativo Diferido | R\$732,355.33 | |
| 2331 | oficina de manutenção | R\$11,856.00 | 1.62% |
| 2332 | Despesas com Produções Científicas e Tecnológicas | | 0.00% |
| 2333 | Demais Aplicações em Despesas Amortizáveis | R\$231,180.00 | 31.57% |
| 2334 | valores e Benfeitorias | | 0.00% |
| 2335 | maquinario linha de produção envasadora | R\$241,000.00 | 32.91% |
| 2336 | Exploração de Recursos Florestais | R\$8,319.33 | 1.14% |
| 2337 | Prospecção e Lavra de Recursos Minerais | R\$240,000.00 | 32.77% |
| 2339 | Outras Contas do Diferido | | 0.00% |
| 2340 | Intangível | R\$2,000,000.00 | |
| 2341 | Fundo de Comércio Adquirido | | 0.00% |
| 2342 | Franquias Adquiridas e Desenvolvidas | | 0.00% |
| 2343 | Direitos Autorais Adquiridos e Desenvolvidos | | 0.00% |
| 2344 | Macas e Patentes Adquiridas e Desenvolvidas | R\$2,000,000.00 | 100.00% |
| 2345 | Investimentos em Projetos Científicos e Tecnológicos | | 0.00% |
| 2346 | Benfeitorias em Imóveis de Teceiros | | 0.00% |
| 2347 | Equipamentos, Máquinas e Instalações Industriais novos | | 0.00% |
| 2348 | Fundo de Comércio Estimado | | 0.00% |
| 2349 | Outros Intangíveis | | 0.00% |
| 2350 | Imobilizado de Arrendamento (Leaseback) | R\$0.00 | |
| 2351 | Terrenos | | |
| 2352 | Prédios - Escritórios - Lojas - Galpões | | |
| 2353 | Aeronaves | | |
| 2354 | Embarcações | | |
| 2355 | Ônibus - Caminhões | | |
| 2356 | Veículos Especiais | | |
| 2359 | Outros Imobilizados de Arrendamento | | |
| 2360 | Imobilizado Para Locação | R\$0.00 | |
| 2361 | Terrenos jazida | | |
| 2362 | Imóveis | | |
| 2363 | Móveis e Utensílios | | |
| 2364 | Aeronaves | | |
| 2365 | Embarcações | | |
| 2366 | Equipamentos | | |
| 2367 | Veículos | | |
| 2369 | Outros Bens para Locação | | |
| 2370 | Ativo Biológico e Produto Agrícola | R\$0.00 | |
| 2371 | | | |
| 2380 | Imobilizado Recebido em Comodato | R\$0.00 | |
| 2381 | | | |
| 2390 | Outros | -R\$12,000.00 | |
| 2391 | (-) Depreciação Acumulada de Móveis | -R\$12,000.00 | 100.00% |
| 2399 | | | 0.00% |

| 3400 | Passivo Circulante (Deveres e Obrigações) | R\$3,143,134.01 | |
|------|--|-----------------|--------|
| 3410 | Fornecedores | R\$400,000.00 | |
| 3411 | Fornecedores de Mercadorias para Revenda | R\$300,000.00 | 75.00% |
| 3412 | Fornecedores de Bens para o Permanente | | 0.00% |
| 3413 | Fornecedores de Matérias Primas para a Industrialização | R\$100,000.00 | 25.00% |
| 3414 | Fornecedores de Peças de Reposição | | 0.00% |
| 3415 | Fornecedores de Bens em Consignação ou Comodato | | 0.00% |
| 3416 | Fornecedores de Material de Expediente | | 0.00% |
| 3417 | | | 0.00% |
| 3418 | Fornecedores no Exterior | | 0.00% |
| 3419 | Outros Fornecedores | | 0.00% |
| 3420 | Obrigações Financeiras de Curto Prazo | R\$0.00 | |
| 3421 | Bancos Oficiais Federais | | |
| 3422 | Bancos Oficiais Estaduais | | |
| 3423 | Bancos Privados no Brasil | | |
| 3424 | Bancos Oficiais no Exterior | | |
| 3425 | Outros Bancos no Exterior | | |
| 3426 | Empresas de Factoring / Forfaiting | | |
| 3427 | | | |
| 3428 | Box de Captação | | |
| 3429 | Outros Financiamentos de Curto Prazo | | |
| 3430 | Obrigações Fiscais e Tributárias | R\$1,575,760.95 | |
| 3431 | Imposto de Renda Retido na Fonte | | 0.00% |
| 3432 | Imposto de Renda e Contribuição Social a Pagar | | 0.00% |
| 3433 | Outros Impostos Federais | R\$1,218,778.95 | 77.35% |
| 3434 | Impostos Estaduais | R\$355,632.00 | 22.57% |
| 3435 | Impostos Municipais | R\$1,350.00 | 0.09% |
| 3439 | Outras Obrigações Fiscais e Tributárias | | 0.00% |
| 3440 | Obrigações Trabalhistas e Previdenciárias | R\$442,413.06 | |
| 3441 | Ordenados e Salários a Pagar | R\$325,000.00 | 73.46% |
| 3442 | Autônomos - Pessoas Físicas | R\$10,044.76 | 2.27% |
| 3443 | Terceirizados - Pessoas Jurídicas | | 0.00% |
| 3444 | Contribuição ao INSS | R\$35,750.00 | 8.08% |
| 3445 | FGTS | R\$22,750.00 | 5.14% |
| 3446 | Contribuição Sindical | | 0.00% |
| 3447 | Indenizações Trabalhistas a Pagar | | 0.00% |
| 3448 | Débitos Previdenciários a Pagar | | 0.00% |
| 3449 | verbas rescisórias | R\$48,868.30 | 11.05% |
| 3450 | Obrigações Sociais e Estatutárias | R\$0.00 | |
| 3451 | Antecipação de Lucros e Dividendos a Pagar | | |
| 3452 | | | |
| 3453 | reserva de capital | | |
| 3454 | Juros sobre Capital a Pagar | | |
| 3455 | Juros de Debêntures a Pagar | | |
| 3456 | Debêntures a Resgatar | | |
| 3457 | Ações Preferenciais Resgatáveis a Liquidar | | |
| 3458 | Outros Valores Mobiliários a Pagar | | |
| 3459 | Outros Dividendos e Lucros a Pagar | | |
| 3460 | Obrigações Administrativas e Operacionais | R\$724,960.00 | |
| 3461 | Provisão para Pagamento a Efetuar (Água, Luz, Gás, Telefone) | R\$25,000.00 | 3.45% |
| 3462 | IPVA, Multas de Trânsito e Despesas Correspondentes | R\$6,500.00 | 0.90% |
| 3463 | Aluguéis e Condomínios a Pagar | | 0.00% |
| 3464 | Arrendamento Mercantil a Pagar | | 0.00% |
| 3469 | Outras Obrigações Administrativas e Operacionais | R\$693,460.00 | 95.65% |
| 3470 | Provisões para Contingências | R\$0.00 | |
| 3471 | Provisão para Pagamento de Contingências Trabalhistas | | |
| 3472 | Provisão para Pagamento de Contingências Tributárias | | |

| 3400 | Contas do Passivo Circulante - Resultado | | |
|------|---|-----------------|--------|
| 3410 | Fornecedores | R\$400,000.00 | 12.73% |
| 3410 | Obrigações Financeiras a Curto Prazo | R\$0.00 | 0.00% |
| 3410 | Obrigações Fiscais e Tributárias | R\$1,575,760.95 | 50.13% |
| 3410 | Obrigações Trabalhistas e Previdenciárias | R\$442,413.06 | 14.08% |
| 3410 | Obrigações Sociais e Estatutárias | R\$0.00 | 0.00% |
| 3410 | Obrigações Administrativas e Operacionais | R\$724,960.00 | 23.06% |
| 3410 | Provisões para Contingências | R\$0.00 | 0.00% |
| 3410 | Relações Interfinanceiras | R\$0.00 | 0.00% |
| 3410 | Outras Obrigações | R\$0.00 | 0.00% |

| 3400 | Obrigações Realizáveis a Curto Prazo | | |
|-----------|---|-----------------|---------|
| 3410 | Fornecedores | R\$400,000.00 | 90.41% |
| 3410 | Obrigações Financeiras a Curto Prazo | R\$0.00 | 0.00% |
| 3410 | Obrigações Fiscais e Tributárias | R\$1,575,760.95 | 356.17% |
| 3410 | Obrigações Trabalhistas e Previdenciárias | R\$442,413.06 | 100.00% |
| 3410 | Obrigações Sociais e Estatutárias | R\$0.00 | 0.00% |
| 3410 | Provisões para Contingências | R\$0.00 | 0.00% |
| Resultado | | R\$2,418,174.01 | |

| Valor Total do Passivo Circulante | |
|-----------------------------------|-----------------|
| Resultado | R\$3,143,134.01 |

| | | | |
|------|---|---------|--|
| 3473 | Provisão para Pagamento de Contingências Previdenciárias | | |
| 3474 | Provisão para Pagamento de Contingências Cíveis e Comerciais | | |
| 3475 | Provisão para Pagamento de Contingências Societárias | | |
| 3479 | Outras Provisão para Pagamento de Contingências e Calculáveis | | |
| 3480 | Relações Interfinanceiras | R\$0.00 | |
| 3481 | Relações entre Matriz e Filiais | | |
| 3482 | Relações entre Controladora e Controladas | | |
| 3483 | Relações com Coligadas | | |
| 3484 | Relações com Representantes | | |
| 3485 | Relações com Sócios ou Acionistas | | |
| 3487 | Relações com Correspondentes | | |
| 3489 | Outras Relações Interfinanceiras | | |
| 3490 | Outras Obrigações | R\$0.00 | |
| 3491 | Credores por Intermediação Financeira | | |
| 3499 | Diversos Outros Credores por Obrigações a Pagar | | |

| 4000 | Passivo Não Circulante (Deveres e Obrigações) | R\$311,983.13 | |
|------|---|---------------|---------|
| 4510 | Fornecedores | R\$50,000.00 | |
| 4511 | Fornecedores de Bens do Ativo Permanente | R\$50,000.00 | 100.00% |
| 4512 | | | 0.00% |
| 4513 | | | 0.00% |
| 4514 | | | 0.00% |
| 4515 | | | 0.00% |
| 4516 | | | 0.00% |
| 4517 | | | 0.00% |
| 4518 | | | 0.00% |
| 4519 | Outros Fornecedores de Longo Prazo | | 0.00% |
| 4520 | Obrigações Financeiras de Longo Prazo | R\$4,000.00 | |
| 4521 | Bancos Oficiais Federais | | 0.00% |
| 4522 | Bancos Oficiais Estaduais | | 0.00% |
| 4523 | Bancos Privados no Brasil | R\$4,000.00 | 100.00% |
| 4524 | Bancos Privados no Exterior | | 0.00% |
| 4525 | Outros Bancos no Exterior | | 0.00% |
| 4526 | Empresas de Factoring / Forfaiting | | 0.00% |
| 4527 | Box de Captção | | 0.00% |
| 4528 | | | 0.00% |
| 4529 | Outros Financiamentos de Longo Prazo | | 0.00% |
| 4530 | Obrigações Fiscais e Tributárias | R\$257,983.13 | |
| 4531 | Imposto de Renda Diferido | | 0.00% |
| 4532 | Parcelamentos de Débitos Tributários e Federais | R\$97,449.88 | 37.77% |
| 4533 | Parcelamentos de Débitos Tributários e Estaduais | R\$160,533.25 | 62.23% |
| 4534 | Parcelamentos de Débitos Tributários e Municipais | | 0.00% |
| 4535 | Contribuição Social Diferida | | 0.00% |
| 4536 | Outras Provisões para Impostos Diferidos | | 0.00% |
| 4537 | | | 0.00% |
| 4538 | | | 0.00% |
| 4539 | Outras Obrigações Fiscais e Tributárias | | 0.00% |
| 4540 | Obrigações Trabalhistas e Previdenciárias | R\$0.00 | |
| 4541 | Ações Judiciais Trabalhistas | | |
| 4542 | Ações Judiciais Previdenciárias | | |
| 4543 | Parcelamento de Débitos Trabalhistas | | |
| 4544 | Parcelamento de Débitos Previdenciários | | |
| 4549 | Outras Obrigações Trabalhistas e Previdenciárias | | |
| 4550 | Obrigações Sociais e Estatutárias de Longo Prazo | R\$0.00 | |
| 4552 | Antecipações de Dividendos a Pagar de Longo Prazo | | |
| 4553 | Dividendos a Distribuir a Longo Prazo | | |
| 4554 | Participação nos Lucros a Pagar de Longo Prazo | | |
| 4555 | Juros sobre Capital a Pagar de Longo Prazo | | |
| 4551 | Outras Obrigações Sociais e Estatutárias de Longo Prazo | | |
| 4560 | Créditos de Coligadas e Controladas | R\$0.00 | |
| 4561 | Empresas Controladas | | |
| 4562 | Empresas Coligadas | | |
| 4563 | Administradores | | |
| 4564 | Controladores | | |
| 4565 | Acionistas Minoritários | | |
| 4569 | Outros Créditos com Ligadas | | |
| 4570 | Provisões para Contingências de Longo Prazo | R\$0.00 | |
| 4571 | Provisões para Contingências Trabalhistas de Longo Prazo | | |
| 4572 | Provisões para Contingências Tributárias de Longo Prazo | | |
| 4573 | Provisões para Contingências Previdenciárias de Longo Prazo | | |
| 4574 | Provisões para Contingências Cíveis e Comerciais de Longo Prazo | | |
| 4575 | Provisões para Contingências Societárias de Longo Prazo | | |
| 4576 | Provisões para Contingências trabalhistas de Longo Prazo | | |

| 4000 | Contas do Passivo Não Circulante - Resultado | | |
|------|---|---------------|--------|
| 4510 | Fornecedores | R\$50,000.00 | 16.03% |
| 4520 | Obrigações Financeiras a Longo Prazo | R\$4,000.00 | 1.28% |
| 4530 | Obrigações Fiscais e Tributárias | R\$257,983.13 | 82.69% |
| 4540 | Obrigações Trabalhistas e Previdenciárias | R\$0.00 | 0.00% |
| 4550 | Obrigações Sociais e Estatutárias | R\$0.00 | 0.00% |
| 4560 | Créditos de Coligadas e Controladas | R\$0.00 | 0.00% |
| 4570 | Provisões para Contingências | R\$0.00 | 0.00% |
| 4580 | Receitas Diferidas | R\$0.00 | 0.00% |
| 4590 | Outras Obrigações | R\$0.00 | 0.00% |
| 4610 | Resultados de Exercícios Futuros - Receitas Diferidas | R\$0.00 | 0.00% |
| 4620 | Custos e Despesas de Exercícios Futuros | R\$0.00 | 0.00% |

| 4500 | Obrigações Realizáveis a Longo Prazo | | |
|-----------|---|---------------|--------|
| 4510 | Fornecedores | R\$50,000.00 | 16.03% |
| 4520 | Obrigações Financeiras a Longo Prazo | R\$4,000.00 | 1.28% |
| 4530 | Obrigações Fiscais e Tributárias | R\$257,983.13 | 82.69% |
| 4540 | Obrigações Trabalhistas e Previdenciárias | R\$0.00 | 0.00% |
| 4550 | Obrigações Sociais e Estatutárias | R\$0.00 | 0.00% |
| 4560 | Créditos de Coligadas e Controladas | R\$0.00 | 0.00% |
| 4570 | Provisões para Contingências | R\$0.00 | 0.00% |
| 4580 | Receitas Diferidas | R\$0.00 | 0.00% |
| 4590 | Outras Obrigações | R\$0.00 | 0.00% |
| Resultado | | R\$311,983.13 | |

| 4600 | Resultado de Exercícios Futuros | | |
|-----------|---|---------|--|
| 4610 | Resultados de Exercícios Futuros - Receitas Diferidas | R\$0.00 | |
| 4620 | Custos e Despesas de Exercícios Futuros | R\$0.00 | |
| Resultado | | R\$0.00 | |

| Valor Total do Passivo Não Circulante | |
|---------------------------------------|---------------|
| Resultado | R\$311,983.13 |

| | | | |
|------|---|---------|--|
| 4579 | Outras Provisões para Contingências de Longo Prazo | | |
| 4580 | Receitas Diferidas | R\$0.00 | |
| 4581 | Receitas Diferidas | | |
| 4582 | Custos e Despesas Correspondentes às Receitas Diferidas | | |
| 4590 | Outras Obrigações a Longo Prazo | R\$0.00 | |
| 4599 | Diversas Outras Contas do Exigível | | |
| 4610 | Resultados de Exercícios Futuros - Receitas Diferidas | R\$0.00 | |
| 4611 | Receitas do Exercício Seguinte | | |
| 4612 | Receitas dos Demais Exercícios Futuros | | |
| 4613 | Deságios na Aquisição de Participações Societárias | | |
| 4614 | Deságios na Incorporação, Fusão e Cisão | | |
| 4615 | Deságios na Aquisição de Empresas Privatizadas | | |
| 4619 | Outras Receitas de Exercícios Futuros | | |
| 4620 | Custos e Despesas de Exercícios Futuros | R\$0.00 | |
| 4621 | Custos de Exercícios Futuros | | |
| 4622 | Despesas de Exercícios Futuros | | |
| 4629 | Outros e Custos e Despesas de Exercícios Futuros | | |

| | | | | | | |
|---------------------|----------------------|--------------------|------------------------|--------------------|---------------------|------------|
| BALANÇO PATRIMONIAL | | DRE | RELATÓRIOS | IMPRESSÃO | DASHBOARD | INSTRUÇÕES |
| ATIVO CIRCULANTE | ATIVO NÃO CIRCULANTE | PASSIVO CIRCULANTE | PASSIVO NÃO CIRCULANTE | PATRIMÔNIO LÍQUIDO | BALANÇO PATRIMONIAL | |

| | | | |
|------|---|------------------|---------|
| 5700 | Patrimônio Líquido | R\$12,074,366.00 | |
| 5710 | Capital / Capital Social / Patrimônio Social | R\$220,000.00 | |
| 5711 | Capital de Domiciliados no País - Pessoas Físicas | | 0.00% |
| 5712 | Capital de Domiciliados no País - Pessoas Jurídicas | R\$220,000.00 | 100.00% |
| 5713 | Capital de Domiciliados no Exterior - Pessoas Físicas | | 0.00% |
| 5714 | Capital de Domiciliados no Exterior - Pessoas Jurídicas | | 0.00% |
| 5715 | Capital Social (Cooperativas) | | 0.00% |
| 5716 | Patrimônio Social (Entidades Sem Fins Lucrativos) | | 0.00% |
| 5717 | Capital a Reduzir | | 0.00% |
| 5718 | Capital Subscrito a Integralizar | | 0.00% |
| 5719 | Capital Não Subscrito a Realizar | | 0.00% |
| 5720 | Reserva de Capital | R\$11,790,100.00 | |
| 5721 | Reserva de Atualização ou Correção Monetária | | 0.00% |
| 5722 | Produto de Venda de Ações em Tesouraria | | 0.00% |
| 5723 | Ágio Pago pelos Subscritores de Ações | | 0.00% |
| 5724 | Reserva para Aumento de Capital | R\$2,650.00 | 0.02% |
| 5725 | Produto da Alienação de Partes Beneficiárias | | 0.00% |
| 5726 | Produto da Alienação de Bônus de Subscrição | | 0.00% |
| 5727 | Ágio da Conversão de Debêntures em Ações | | 0.00% |
| 5728 | Ágio na Conversão de Partes Beneficiárias em Ações | | 0.00% |
| 5729 | Outras Reservas de Capital | | 0.00% |
| 5730 | Ações em Tesouraria | R\$0.00 | |
| 5731 | Ações Preferenciais | | |
| 5732 | Ações Ordinárias | | |
| 5733 | Debêntures Conversíveis | | |
| 5734 | Debêntures Inconversíveis | | |
| 5735 | Ações Preferenciais Cumulativas | | |
| 5736 | Ações Preferenciais Resgatáveis | | |
| 5737 | Debêntures Subordinadas | | |
| 5738 | Debêntures Securitizadas | | |
| 5739 | Outros Títulos de Sociedades de Capital de Giro | | |
| 5740 | Ajustes de Avaliação Patrimonial | R\$0.00 | |
| 5741 | Avaliação de Ativos ao Valor Justo | | |
| 5742 | (-) Provisões para Oscilações Negativas do Valor Justo | | |
| 5743 | Reavaliação de Realizáveis a Longo Prazo | | |
| 5744 | Reavaliação de Bens do Permanente | | |
| 5745 | (-) Provisões para Contingências | | |
| 5746 | Outras Reservas de Reavaliação | | |
| 5748 | Mais Valia da Avaliação ao Valor de Mercado | | |
| 5749 | (-) Provisões para Oscilações Negativas do Valor de Mercado | | |
| 5750 | Reservas de Lucros | R\$64,266.00 | |
| 5751 | Lucros Acumulados | | 0.00% |
| 5752 | Reservas de Legais e Estatutárias | | 0.00% |
| 5753 | Reservas de Lucros Realizados | R\$64,266.00 | 100.00% |
| 5754 | Reservas de Lucros a Realizar | | 0.00% |
| 5755 | Reservas para Contingências | | 0.00% |
| 5756 | Reservas de Incentivos Fiscais | | 0.00% |
| 5757 | Retenção de Lucros | | 0.00% |
| 5760 | Reservas de Reavaliação | R\$0.00 | |
| 5761 | Reserva de Reavaliação de Exercícios Anteriores | | |
| 5762 | | | |
| 5770 | Outras Reservas | R\$0.00 | |
| 5771 | | | |
| 5772 | | | |
| 5779 | | | |
| 5780 | Lucros Acumulados / Sobras / Superávits | R\$0.00 | |
| 5781 | Lucros Acumulados | | |

| | | | |
|-----------|--|------------------|--------|
| 5700 | Patrimônio Líquido | | |
| 5710 | Capital / Capital Social / Patrimônio Social | R\$220,000.00 | 1.82% |
| 5720 | Reserva de Capital | R\$11,790,100.00 | 97.65% |
| 5730 | Ações em Tesouraria | R\$0.00 | 0.00% |
| 5740 | Ajustes de Avaliação Patrimonial | R\$0.00 | 0.00% |
| 5750 | Reservas de Lucros | R\$64,266.00 | 0.53% |
| 5760 | Reservas de Reavaliação | R\$0.00 | 0.00% |
| 5770 | Outras Reservas | R\$0.00 | 0.00% |
| 5780 | Lucros Acumulados / Sobras / Superávits | R\$0.00 | 0.00% |
| 5790 | Prejuízos, Perdas e Déficits Acumulados | R\$0.00 | 0.00% |
| Resultado | | R\$12,074,366.00 | |

| | |
|-----------------------------------|------------------|
| Valor Total do Patrimônio Líquido | |
| Resultado | R\$12,074,366.00 |

| | | | |
|------|---|---------|--|
| 5782 | Sobras Acumuladas | | |
| 5783 | | | |
| 5789 | | | |
| 5790 | Prejuízos Acumulados / Perdas Acumuladas (Cooperativas) / Déficits Acumulados | R\$0.00 | |
| 5791 | Prejuízos Operacionais Não Compensáveis | | |
| 5792 | Prejuízos Não Operacionais e Não Compensáveis | | |
| 5793 | Prejuízos Fiscais Operacionais Compensáveis | | |
| 5794 | Prejuízos Fiscais Não Operacionais Compensáveis | | |
| 5795 | Perdas Acumuladas | | |
| 5796 | | | |
| 5797 | Déficit Acumulado | | |
| 5798 | | | |
| 5799 | Ajuste de Exercícios Anteriores | | |

| BALANÇO PATRIMONIAL | DRE | RELATÓRIOS | IMPRESSÃO | DASHBOARD | INSTRUÇÕES |
|---------------------|----------------------|--------------------|------------------------|--------------------|------------|
| ATIVO CIRCULANTE | ATIVO NÃO CIRCULANTE | PASSIVO CIRCULANTE | PASSIVO NÃO CIRCULANTE | PATRIMÔNIO LÍQUIDO | BALANÇO |

| Resultado Total | |
|--------------------|------------------|
| Ativo | R\$12,971,326.07 |
| Passivo | R\$3,455,117.14 |
| Patrimônio Líquido | R\$12,074,366.00 |

| 1000 | Contas do Ativo Circulante - Resultado | | |
|------|--|------------------|--------|
| 1110 | Disponibilidades | R\$10,057,211.39 | 98.11% |
| 1120 | Aplicações em Instrumentos Financeiros | R\$0.00 | 0.00% |
| 1130 | Estoque | R\$188,759.35 | 1.84% |
| 1140 | Créditos Tributários | R\$0.00 | 0.00% |
| 1150 | Cientes Créditos a Receber | R\$0.00 | 0.00% |
| 1160 | Cientes Vencidos a Liquidar | R\$0.00 | 0.00% |
| 1170 | Outros Créditos | R\$0.00 | 0.00% |
| 1180 | Outros Valores e Bens | R\$0.00 | 0.00% |
| 1190 | Despesas Antecipadas | R\$5,000.00 | 0.05% |

| 2000 | Contas do Ativo Não Circulante - Resultado | | |
|------|--|-----------------|--------|
| 2200 | Valores e Bens | R\$0.00 | 0.00% |
| 2220 | Garantias e Cauções | R\$0.00 | 0.00% |
| 2230 | Aplicações em Instrumentos Financeiros a Longo Prazo | R\$0.00 | 0.00% |
| 2240 | Depósitos Judiciais | R\$0.00 | 0.00% |
| 2250 | Imóveis para Locação ou Venda | R\$0.00 | 0.00% |
| 2290 | Outras Contas do Realizável | R\$0.00 | 0.00% |
| 2310 | Investimentos | R\$0.00 | 0.00% |
| 2320 | Imobilizado de Uso | R\$0.00 | 0.00% |
| 2330 | Ativo Diferido | R\$732,355.33 | 26.92% |
| 2340 | Intangível | R\$2,000,000.00 | 73.52% |
| 2350 | Imobilizado de Arrendamento (Leaseback) | R\$0.00 | 0.00% |
| 2360 | Imobilizado Para Locação | R\$0.00 | 0.00% |
| 2370 | Ativo Biológico e Produto Agrícola | R\$0.00 | 0.00% |
| 2380 | Imobilizado Recebido em Comodato | R\$0.00 | 0.00% |
| 2390 | Outros | -R\$12,000.00 | -0.44% |

| 3400 | Contas do Passivo Circulante - Resultado | | |
|------|---|------------------|--------|
| 3410 | Fornecedores | R\$ 400,000.00 | 12.73% |
| 3410 | Obrigações Financeiras a Curto Prazo | R\$ 0.00 | 0.00% |
| 3410 | Obrigações Fiscais e Tributárias | R\$ 1,575,760.95 | 50.13% |
| 3410 | Obrigações Trabalhistas e Previdenciárias | R\$ 442,413.06 | 14.08% |
| 3410 | Obrigações Sociais e Estatutárias | R\$ 0.00 | 0.00% |
| 3410 | Obrigações Administrativas e Operacionais | R\$ 724,960.00 | 23.06% |
| 3410 | Provisões para Contingências | R\$ 0.00 | 0.00% |
| 3410 | Relações Interfinanceiras | R\$ 0.00 | 0.00% |
| 3410 | Outras Obrigações | R\$ 0.00 | 0.00% |

| 4000 | Contas do Passivo Não Circulante - Resultado | | |
|------|---|---------------|--------|
| 4510 | Fornecedores | R\$50,000.00 | 16.03% |
| 4520 | Obrigações Financeiras a Longo Prazo | R\$4,000.00 | 1.28% |
| 4530 | Obrigações Fiscais e Tributárias | R\$257,983.13 | 82.69% |
| 4540 | Obrigações Trabalhistas e Previdenciárias | R\$0.00 | 0.00% |
| 4550 | Obrigações Sociais e Estatutárias | R\$0.00 | 0.00% |
| 4560 | Créditos de Coligadas e Controladas | R\$0.00 | 0.00% |
| 4570 | Provisões para Contingências | R\$0.00 | 0.00% |
| 4580 | Receitas Diferidas | R\$0.00 | 0.00% |
| 4590 | Outras Obrigações | R\$0.00 | 0.00% |
| 4610 | Resultados de Exercícios Futuros - Receitas Diferidas | R\$0.00 | 0.00% |
| 4620 | Custos e Despesas de Exercícios Futuros | R\$0.00 | 0.00% |

| 5700 | Patrimônio Líquido | | |
|------|--|------------------|--------|
| 5710 | Capital / Capital Social / Patrimônio Social | R\$220,000.00 | 1.82% |
| 5720 | Reserva de Capital | R\$11,790,100.00 | 97.65% |
| 5730 | Ações em Tesouraria | R\$0.00 | 0.00% |
| 5740 | Ajustes de Avaliação Patrimonial | R\$0.00 | 0.00% |
| 5750 | Reservas de Lucros | R\$64,266.00 | 0.53% |
| 5760 | Reservas de Reavaliação | R\$0.00 | 0.00% |
| 5770 | Outras Reservas | R\$0.00 | 0.00% |
| 5780 | Lucros Acumulados / Sobras / Superávits | R\$0.00 | 0.00% |
| 5790 | Prejuízos, Perdas e Déficits Acumulados | R\$0.00 | 0.00% |

| 6800 | Contas de Resultado Credora (Receitas) | | |
|------|--|----------------|---------|
| 6810 | Receitas de Exportação | R\$0.00 | |
| 6811 | Receita Bruta de Exportação | | |
| 6812 | Deduções da Receita Bruta | | |
| 6813 | | | |
| 6814 | | | |
| 6815 | Outras Receitas Operacionais | | |
| 6816 | Receitas Não Operacionais | | |
| 6817 | | | |
| 6818 | | | |
| 6819 | | | |
| 6820 | Receita da Venda de Produtos | R\$408,670.00 | |
| 6821 | Receita Bruta da Venda de Produtos | R\$ 420,120.00 | 100.00% |
| 6822 | Deduções da Receita Bruta | | 0.00% |
| 6823 | (-) Abatimentos | -R\$ 6,580.00 | -1.57% |
| 6824 | (-) Devolução de Vendas | -R\$ 4,870.00 | -1.16% |
| 6825 | | | 0.00% |
| 6826 | | | 0.00% |
| 6827 | | | 0.00% |
| 6828 | Outras Receitas Operacionais | | 0.00% |
| 6829 | Receitas Não Operacionais | | 0.00% |
| 6830 | Receitas da Revenda de Mercadorias | R\$0.00 | |
| 6831 | Receita Bruta da Venda de Mercadorias | | |
| 6832 | | | |
| 6833 | Deduções da Receita Bruta | | |
| 6836 | Outras Receitas Operacionais | | |
| 6837 | | | |
| 6838 | | | |
| 6839 | Receitas Não Operacionais | | |
| 6840 | Receitas da Prestação de Serviços | R\$0.00 | |
| 6841 | Receita Bruta de Serviços Prestados | | |
| 6842 | | | |
| 6847 | Deduções da Receita Bruta | | |
| 6848 | Outras Receitas Operacionais | | |
| 6849 | Receitas Não Operacionais | | |
| 6850 | Receitas da Atividade Rural | R\$0.00 | |
| 6851 | Receita Bruta da Atividade Rural | | |
| 6852 | Outras Receitas da Atividade Rural | | |
| 6857 | Deduções da Receita Bruta | | |
| 6858 | Outras Receitas Operacionais | | |
| 6859 | Receitas Não Operacionais | | |
| 6860 | Receitas das Atividades de Educação e Saúde | R\$0.00 | |
| 6861 | Receita da Venda de Produtos | | |
| 6862 | Receita da Prestação de Serviços de Educação | | |
| 6863 | Receita de Prestação de Serviços de Saúde | | |
| 6867 | Deduções da Receita Bruta | | |
| 6868 | Outras Receitas Operacionais | | |
| 6869 | Receitas Não Operacionais | | |
| 6870 | Receitas de Atividades de Assistência Social | R\$0.00 | |
| 6871 | Receita da Venda de Produtos | | |
| 6872 | Receita da Prestação de Serviços de Assistência Social | | |
| 6873 | Receita de Outras Atividades | | |
| 6877 | Deduções da Receita Bruta | | |
| 6878 | Outras Receitas Operacionais | | |
| 6879 | Receitas Não Operacionais | | |
| 6880 | Receitas das Atividades Imobiliárias | R\$0.00 | |
| 6881 | Receita de Unidades Imobiliárias | | |

| 6800 | Contas de Resultado Credora (Receitas) - Resultado | | |
|------|--|---------------|---------|
| 6810 | Receitas de Exportação | R\$0.00 | 0.00% |
| 6820 | Receita da Venda de Produtos | R\$408,670.00 | 100.00% |
| 6830 | Receitas da Revenda de Mercadorias | R\$0.00 | 0.00% |
| 6840 | Receitas da Prestação de Serviços | R\$0.00 | 0.00% |
| 6850 | Receitas da Atividade Rural | R\$0.00 | 0.00% |
| 6860 | Receitas das Atividades de Educação e Saúde | R\$0.00 | 0.00% |
| 6870 | Receitas das Atividades de Assistência Social | R\$0.00 | 0.00% |
| 6880 | Receitas das Atividades Imobiliárias | R\$0.00 | 0.00% |
| 6890 | Receitas das Atividades em Geral | R\$0.00 | 0.00% |

| Valor Total das Contas de Resultado Credora (Receitas) | |
|--|---------------|
| Resultado | R\$408,670.00 |

| | | | |
|------|---------------------------------------|---------|--|
| 6882 | Deduções da Receita Bruta | | |
| 6888 | Outras Receitas Operacionais | | |
| 6889 | Receitas Não Operacionais | | |
| 6890 | Receitas das Atividades em Geral | R\$0.00 | |
| 6891 | Receita Bruta das Atividades em Geral | | |
| 6892 | Deduções da Receita Bruta | | |
| 6898 | Outras Receitas Operacionais | | |
| 6899 | Receitas Não Operacionais | | |

| 6900 | Contas de Resultado Devedoras (Custos e Despesas) | | |
|------|---|---------------|---------|
| 6910 | Custos | R\$350,640.00 | |
| 6911 | Custos dos Produtos de Fabricação Própria (Produzidos e Vendidos) | R\$350,640.00 | 100.00% |
| 6912 | | | 0.00% |
| 6913 | Custo de Mercadorias Revendidas | | 0.00% |
| 6914 | Custo dos Serviços Prestados | | 0.00% |
| 6915 | Custa da Atividade Rural | | 0.00% |
| 6916 | Custo dos Bens e Serviços para Educação e Saúde | | 0.00% |
| 6917 | Custo dos Bens e Serviços para Assistência Social | | 0.00% |
| 6918 | Custo das Unidades Imobiliárias Vendidas | | 0.00% |
| 6919 | Custo dos Bens e Serviços para Demais Atividades | | 0.00% |
| 6920 | Despesa da Venda de Produtos | R\$10,500.00 | |
| 6921 | Despesas Operacionais | R\$10,500.00 | 100.00% |
| 6922 | | | 0.00% |
| 6923 | | | 0.00% |
| 6924 | Outras Despesas Operacionais | | 0.00% |
| 6925 | Despesas Não Operacionais | | 0.00% |
| 6926 | Participações de Empregados | | 0.00% |
| 6927 | Outras Participações | | 0.00% |
| 6928 | | | 0.00% |
| 6929 | Provisão para CSLL e IRPJ | | 0.00% |
| 6930 | Despesas da Revenda de Mercadorias | R\$0.00 | |
| 6931 | Despesas Operacionais | | |
| 6932 | | | |
| 6933 | Outras Despesas Operacionais | | |
| 6934 | Despesas Não Operacionais | | |
| 6935 | | | |
| 6936 | Participações de Empregados | | |
| 6937 | Outras Participações | | |
| 6938 | | | |
| 6939 | Provisão para CSLL e IRPJ | | |
| 6940 | Despesas da Prestação de Serviços | R\$0.00 | |
| 6941 | Despesas Operacionais | | |
| 6942 | | | |
| 6943 | Outras Despesas Operacionais | | |
| 6944 | | | |
| 6945 | Despesas Não Operacionais | | |
| 6946 | Participações de Empregados | | |
| 6947 | Outras Participações | | |
| 6948 | | | |
| 6949 | Provisão para CSLL e IRPJ | | |
| 6950 | Despesas da Atividade Rural | R\$0.00 | |
| 6951 | Despesas Operacionais | | |
| 6952 | | | |
| 6953 | | | |
| 6954 | Outras Despesas Operacionais | | |
| 6955 | Despesas Não Operacionais | | |
| 6956 | Participações de Empregados | | |
| 6957 | Outras Participações | | |
| 6958 | | | |
| 6959 | Provisão para CSLL e IRPJ | | |
| 6960 | Despesas das Atividades Ligadas à Educação e Saúde | R\$0.00 | |
| 6961 | Despesas Operacionais | | |
| 6962 | | | |
| 6963 | | | |
| 6964 | Outras Despesas Operacionais | | |
| 6965 | Despesas Não Operacionais | | |

| 6900 | Contas de Resultado Devedoras (Custos e Despesas) - Resultado | | |
|------|---|----------------|--------|
| 6910 | Custo | R\$ 350,640.00 | 92.88% |
| 6920 | Despesa da Venda de Produtos | R\$ 10,500.00 | 2.78% |
| 6930 | Despesas da Revenda de Mercadorias | R\$ 0.00 | 0.00% |
| 6940 | Despesas da Prestação de Serviços | R\$ 0.00 | 0.00% |
| 6950 | Despesas da Atividade Rural | R\$ 0.00 | 0.00% |
| 6960 | Despesas das Atividades Ligadas à Educação e Saúde | R\$ 0.00 | 0.00% |
| 6970 | Despesas das Atividades de Assistência Social | R\$ 0.00 | 0.00% |
| 6980 | Despesas das Atividades Imobiliárias | R\$ 0.00 | 0.00% |
| 6990 | Despesas das Atividades em Geral | R\$ 16,394.00 | 4.34% |

| Contas de Resultado Devedoras (Custos e Despesas) | |
|---|----------------|
| Resultado | R\$ 377,534.00 |

| | | | |
|------|--|--------------|--------|
| 6966 | Participações de Empregados | | |
| 6967 | Outras Participações | | |
| 6968 | | | |
| 6969 | Provisão para CSLL e IRPJ | | |
| 6970 | Despesas de Atividades de Assistência Social | R\$0.00 | |
| 6971 | Despesas Operacionais | | |
| 6972 | | | |
| 6973 | | | |
| 6974 | Outras Despesas Operacionais | | |
| 6975 | Despesas Não Operacionais | | |
| 6976 | Participações de Empregados | | |
| 6977 | | | |
| 6978 | | | |
| 6979 | Provisão para CSLL e IRPJ | | |
| 6980 | Despesas das Atividades Imobiliárias | R\$0.00 | |
| 6981 | Despesas Operacionais | | |
| 6982 | | | |
| 6983 | Outras Despesas Operacionais | | |
| 6984 | Despesas Não Operacionais | | |
| 6985 | | | |
| 6986 | Participações de Empregados | | |
| 6987 | Outras Participações | | |
| 6988 | | | |
| 6989 | Provisão para CSLL e IRPJ | | |
| 6990 | Despesas das Atividades em Geral | R\$16,394.00 | |
| 6991 | Despesas Operacionais | | 0.00% |
| 6992 | Outras Despesas Operacionais | | 0.00% |
| 6993 | Administrativas | R\$4,800.00 | 29.28% |
| 6894 | Financeiras | R\$6,100.00 | 37.21% |
| 6895 | Despesas Não Operacionais | | 0.00% |
| 6896 | Participações de Empregados | | 0.00% |
| 6897 | Outras Participações | | 0.00% |
| 6898 | | | 0.00% |
| 6899 | Provisão para CSLL e IRPJ | R\$5,494.00 | 33.51% |

| Demonstração do Resultado do Exercício (DRE) | | |
|---|---------------|--------|
| Contas de Resultado Credora (Receitas) | R\$408,670.00 | 51.98% |
| Contas de Resultado Devedoras (Custos e Despesas) | R\$377,534.00 | 48.02% |
| Resultado do Exercício | R\$31,136.00 | |

| 6800 | Contas de Resultado Credora (Receitas) - Resultado | |
|------|--|-----------------------|
| 6810 | Receitas de Exportação | R\$0.00 0.00% |
| 6820 | Receita da Venda de Produtos | R\$408,670.00 100.00% |
| 6830 | Receitas da Revenda de Mercadorias | R\$0.00 0.00% |
| 6840 | Receitas da Prestação de Serviços | R\$0.00 0.00% |
| 6850 | Receitas da Atividade Rural | R\$0.00 0.00% |
| 6860 | Receitas das Atividades de Educação e Saúde | R\$0.00 0.00% |
| 6870 | Receitas das Atividades de Assistência Social | R\$0.00 0.00% |
| 6880 | Receitas das Atividades Imobiliárias | R\$0.00 0.00% |
| 6890 | Receitas das Atividades em Geral | R\$0.00 0.00% |
| | Contas de Resultado Credora (Receitas) - Resultado | R\$408,670.00 |

| 6900 | Contas de Resultado Devedoras (Custos e Despesas) - Resultado | |
|------|---|----------------------|
| 6910 | Custo | R\$350,640.00 92.88% |
| 6920 | Despesa da Venda de Produtos | R\$10,500.00 2.78% |
| 6930 | Despesas da Revenda de Mercadorias | R\$0.00 0.00% |
| 6940 | Despesas da Prestação de Serviços | R\$0.00 0.00% |
| 6950 | Despesas da Atividade Rural | R\$0.00 0.00% |
| 6960 | Despesas das Atividades Ligadas à Educação e Saúde | R\$0.00 0.00% |
| 6970 | Despesas de Atividades de Assistência Social | R\$0.00 0.00% |
| 6980 | Despesas das Atividades Imobiliárias | R\$0.00 0.00% |
| 6990 | Despesas das Atividades em Geral | R\$16,394.00 4.34% |
| | Contas de Resultado Devedoras (Custos e Despesas) - Resultado | R\$377,534.00 |

RELATÓRIO DE IMPRESSÃO:

BALANÇO Patrimonial E ANÁLISE DE BALANÇO

1 - Ativo Circulante

1.1 - Ativo Não Circulante

1.2 - Passivo Circulante

1.3 - Passivo Não Circulante

1.4 - Balanço Patromônial

2 - Receitas

2.1 - Despesas

2.2 - DRE

3 - Gráficos

1 - ATIVO CIRCULANTE

| 1000 | Contas do Ativo Circulante - Resultado | | | | | | |
|------|--|------------------|--------|-----------|------------------------------|------------------|-------|
| 1110 | Disponibilidades | R\$10,057,211.39 | 98.11% | 1160 | Clientes Vencidos a Liquidar | R\$0.00 | 0.00% |
| 1120 | Aplicações em Instrumentos Financeiros | R\$0.00 | 0.00% | 1170 | Outros Créditos | R\$0.00 | 0.00% |
| 1130 | Estoque | R\$188,759.35 | 1.84% | 1180 | Outros Valores e Bens | R\$0.00 | 0.00% |
| 1140 | Créditos Tributários | R\$0.00 | 0.00% | 1190 | Despesas Antecipadas | R\$5,000.00 | 0.05% |
| 1150 | Clientes Créditos a Receber | R\$0.00 | 0.00% | Resultado | | R\$10,250,970.74 | |

1.1 - ATIVO NÃO CIRCULANTE

| 2000 | Contas do Ativo Não Circulante - Resultado | | | | | | |
|------|--|---------|-------|-----------|---|-----------------|--------|
| 2200 | Valores e Bens | R\$0.00 | 0.00% | 2330 | Ativo Diferido | R\$732,355.33 | 26.92% |
| 2220 | Garantias e Cauções | R\$0.00 | 0.00% | 2340 | Intangível | R\$2,000,000.00 | 73.52% |
| 2230 | Aplicações em Instrumentos Financeiros a Longo Prazo | R\$0.00 | 0.00% | 2350 | Imobilizado de Arrendamento (Leaseback) | R\$0.00 | 0.00% |
| 2240 | Depósitos Judiciais | R\$0.00 | 0.00% | 2360 | Imobilizado Para Locação | R\$0.00 | 0.00% |
| 2250 | Imóveis para Locação ou Venda | R\$0.00 | 0.00% | 2370 | Ativo Biológico e Produto Agrícola | R\$0.00 | 0.00% |
| 2290 | Outras Contas do Realizável | R\$0.00 | 0.00% | 2380 | Imobilizado Recebido em Comodato | R\$0.00 | 0.00% |
| 2310 | Investimentos | R\$0.00 | 0.00% | 2390 | Outros | -R\$12,000.00 | -0.44% |
| 2320 | Imobilizado de Uso | R\$0.00 | 0.00% | Resultado | | R\$2,720,355.33 | |

1.2 - PASSIVO CIRCULANTE

| 3400 | Contas do Passivo Circulante - Resultado | | | | | | |
|------|---|-----------------|--------|-----------|---|-----------------|--------|
| 3410 | Fornecedores | R\$400,000.00 | 12.73% | 3410 | Obrigações Administrativas e Operacionais | R\$724,960.00 | 23.06% |
| 3410 | Obrigações Financeiras a Curto Prazo | R\$0.00 | 0.00% | 3410 | Provisões para Contingências | R\$0.00 | 0.00% |
| 3410 | Obrigações Fiscais e Tributárias | R\$1,575,760.95 | 50.13% | 3410 | Relações Interfinanceiras | R\$0.00 | 0.00% |
| 3410 | Obrigações Trabalhistas e Previdenciárias | R\$442,413.06 | 14.08% | 3410 | Outras Obrigações | R\$0.00 | 0.00% |
| 3410 | Obrigações Sociais e Estatutárias | R\$0.00 | 0.00% | Resultado | | R\$3,143,134.01 | |

1.3 - PASSIVO NÃO CIRCULANTE

| 4000 | Contas do Passivo Não Circulante - Resultado | | | | | | |
|------|---|---------------|--------|--------------------|--|------------------|------------------|
| 4510 | Fornecedores | R\$50,000.00 | 16.03% | Patrimônio Líquido | | | R\$12,074,366.00 |
| 4520 | Obrigações Financeiras a Longo Prazo | R\$4,000.00 | 1.28% | 5710 | Capital / Capital Social / Patrimônio Social | R\$220,000.00 | 1.82% |
| 4530 | Obrigações Fiscais e Tributárias | R\$257,983.13 | 82.69% | 5720 | Reserva de Capital | R\$11,790,100.00 | 97.65% |
| 4540 | Obrigações Trabalhistas e Previdenciárias | R\$0.00 | 0.00% | 5730 | Ações em Tesouraria | R\$0.00 | 0.00% |
| 4550 | Obrigações Sociais e Estatutárias | R\$0.00 | 0.00% | 5740 | Ajustes de Avaliação Patrimonial | R\$0.00 | 0.00% |
| 4560 | Créditos de Coligadas e Controladas | R\$0.00 | 0.00% | 5750 | Reservas de Lucros | R\$64,266.00 | 0.53% |
| 4570 | Provisões para Contingências | R\$0.00 | 0.00% | 5760 | Reservas de Reavaliação | R\$0.00 | 0.00% |
| 4580 | Receitas Diferidas | R\$0.00 | 0.00% | 5770 | Outras Reservas | R\$0.00 | 0.00% |
| 4590 | Outras Obrigações | R\$0.00 | 0.00% | 5780 | Lucros Acumulados / Sobras / Superávits | R\$0.00 | 0.00% |
| 4610 | Resultados de Exercícios Futuros - Receitas Diferidas | R\$0.00 | 0.00% | 5790 | Prejuízos, Perdas e Déficits Acumulados | R\$0.00 | 0.00% |
| 4620 | Custos e Despesas de Exercícios Futuros | R\$0.00 | 0.00% | Resultado | | R\$12,386,349.13 | |

1.4 - BALANÇO Patrimonial

| Resultado Total | |
|-----------------|------------------|
| Ativo | R\$12,971,326.07 |
| Passivo | R\$3,455,117.14 |
| Resultado | R\$12,074,366.00 |

2 - RECEITAS - DRE

| 6800 | Contas de Resultado Credora (Receitas) - Resultado | | | | | | |
|------|--|---------------|---------|-----------|---|---------------|-------|
| 6810 | Receitas de Exportação | R\$0.00 | 0.00% | 6860 | Receitas das Atividades de Educação e Saúde | R\$0.00 | 0.00% |
| 6820 | Receita da Venda de Produtos | R\$408,670.00 | 100.00% | 6870 | Receitas das Atividades de Assistência Social | R\$0.00 | 0.00% |
| 6830 | Receitas da Revenda de Mercadorias | R\$0.00 | 0.00% | 6880 | Receitas das Atividades Imobiliárias | R\$0.00 | 0.00% |
| 6840 | Receitas da Prestação de Serviços | R\$0.00 | 0.00% | 6890 | Receitas das Atividades em Geral | R\$0.00 | 0.00% |
| 6850 | Receitas da Atividade Rural | R\$0.00 | 0.00% | Resultado | | R\$408,670.00 | |

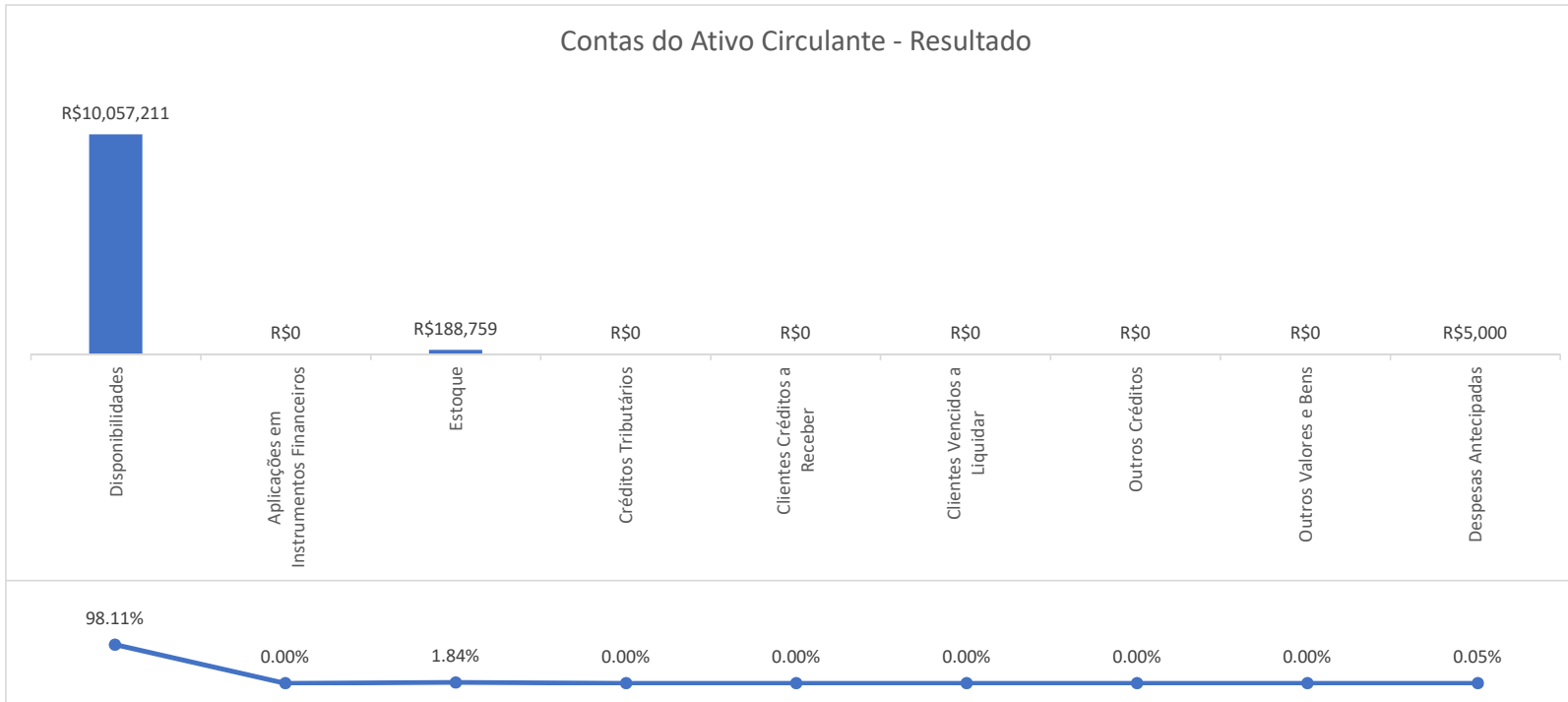
2.1 - DESPESAS (DRE)

| 6900 | Contas de Resultado Devedoras (Custos e Despesas) - Resultado | | | | | | |
|------|---|---------------|--------|-----------|--|---------------|-------|
| 6910 | Custo | R\$350,640.00 | 92.88% | 6960 | Despesas das Atividades Ligadas à Educação e Saúde | R\$0.00 | 0.00% |
| 6920 | Despesa da Venda de Produtos | R\$10,500.00 | 2.78% | 6970 | Despesas de Atividades de Assistência Social | R\$0.00 | 0.00% |
| 6930 | Despesas da Revenda de Mercadorias | R\$0.00 | 0.00% | 6980 | Despesas das Atividades Imobiliárias | R\$0.00 | 0.00% |
| 6940 | Despesas da Prestação de Serviços | R\$0.00 | 0.00% | 6990 | Despesas das Atividades em Geral | R\$16,394.00 | 4.34% |
| 6950 | Despesas da Atividade Rural | R\$0.00 | 0.00% | Resultado | | R\$377,534.00 | |

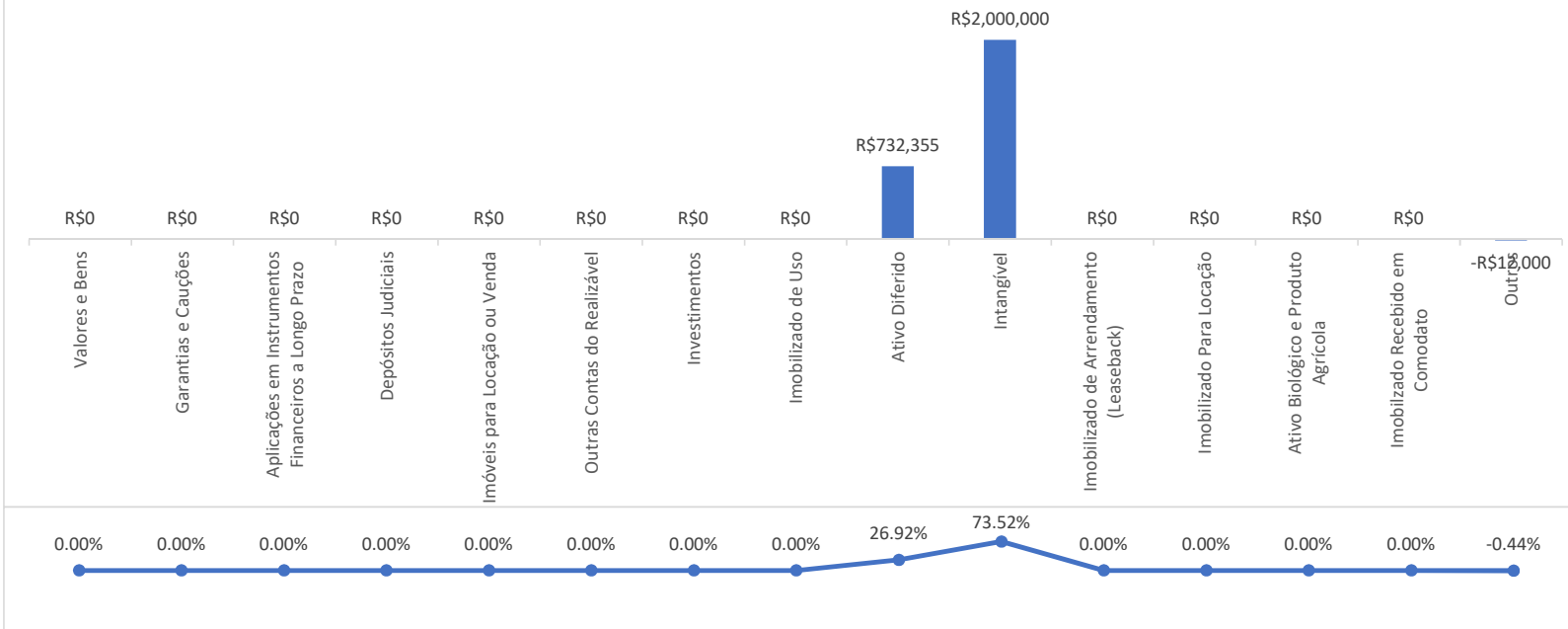
2.2 - DEMONSTRAÇÃO DE RESULTADO DE EXERCÍCIO (DRE)

| Demonstração do Resultado do Exercício (DRE) | | |
|---|---------------|--------|
| Contas de Resultado Credora (Receitas) | R\$408,670.00 | 51.98% |
| Contas de Resultado Devedoras (Custos e Despesas) | R\$377,534.00 | 48.02% |
| Resultado do Exercício | R\$31,136.00 | |

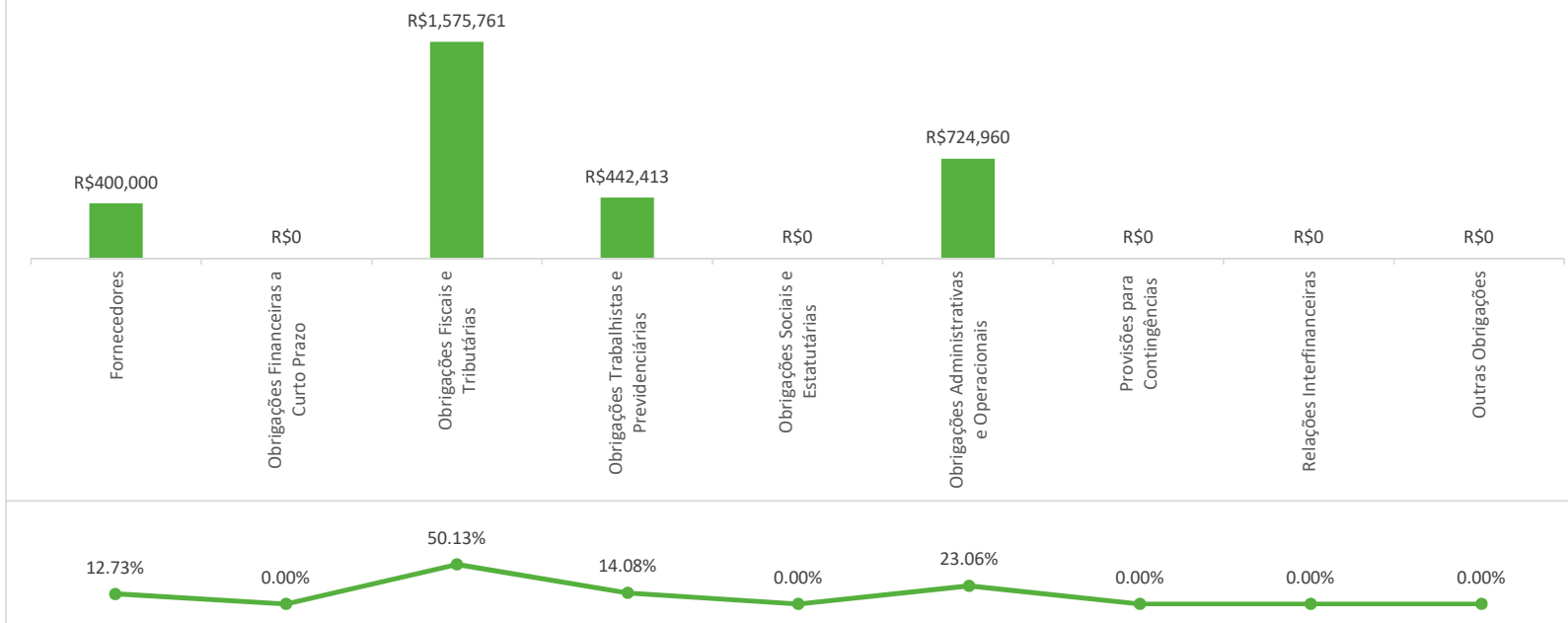
3 - GRÁFICOS



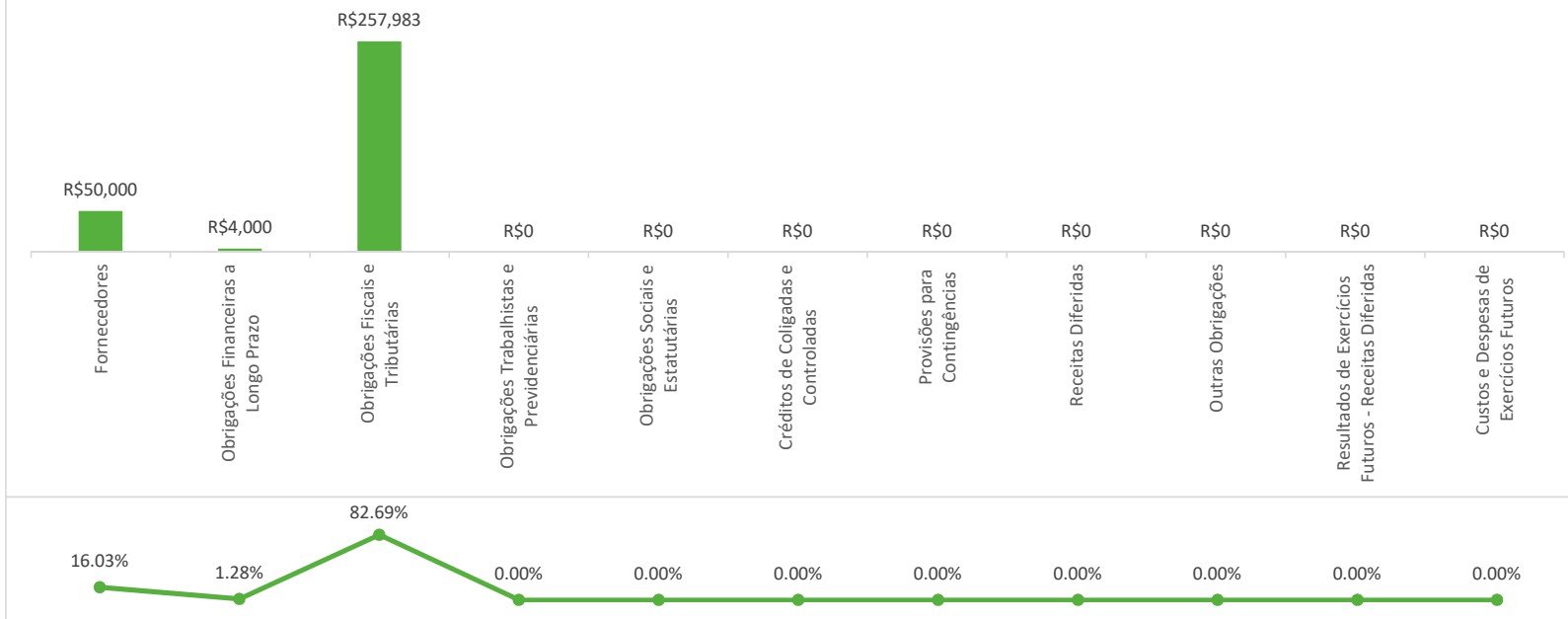
Contas do Ativo Não Circulante - Resultado



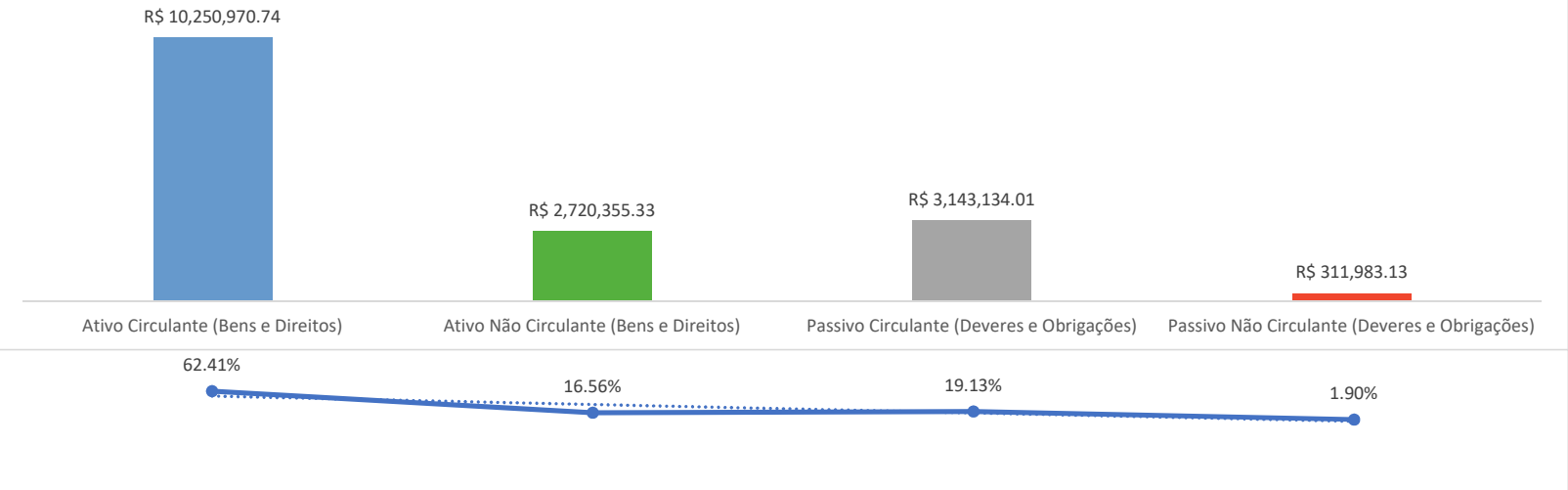
Contas do Passivo Circulante - Resultado




Contas do Passivo Não Circulante - Resultado



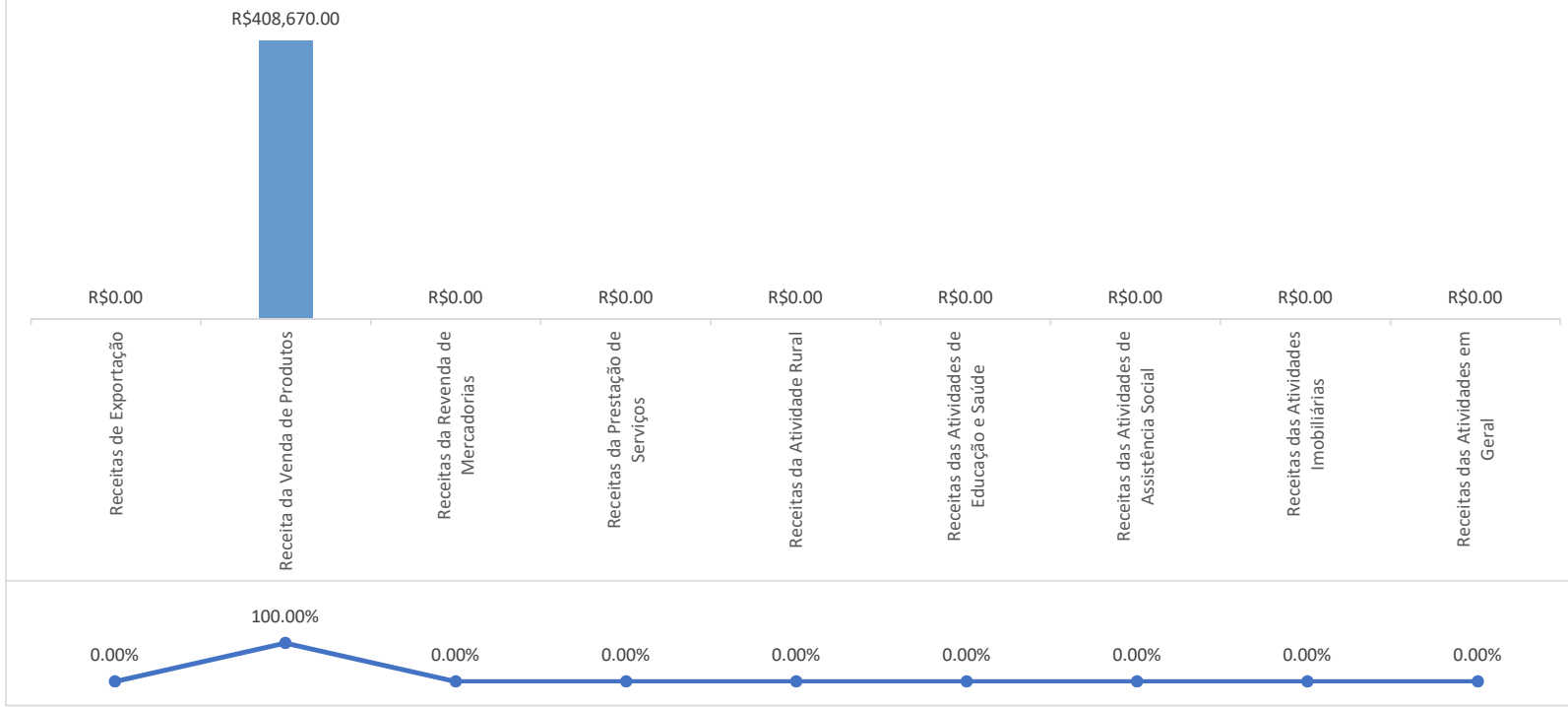
Balço Patrimonial



Balço Patrimonial



Contas de Resultado Credora (Receitas) - Resultado



Contas de Resultado Devedoras (Custos e Despesas) - Resultado



Demonstração do Resultado do Exercício (DRE)



Demonstração do Resultado do Exercício (DRE)

