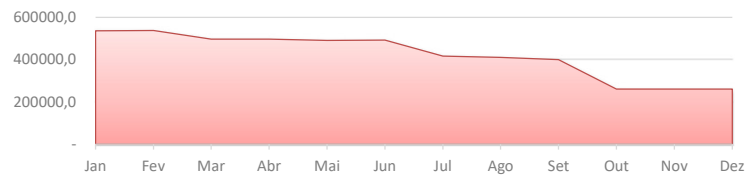


# SRI ADMINISTRACAO E INVESTIMENTOS LTDA

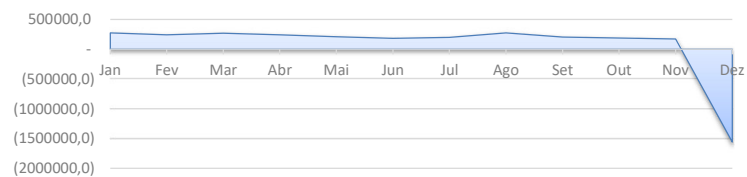
Dezembro



### EVOLUÇÃO DA RECEITA



### EVOLUÇÃO DAS DESPESAS



### Receitas X Despesas



### Despesas



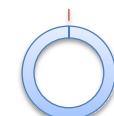
Margem Líquida:

**74%**



Liquidez Corrente:

**496%**



Receita:

**R\$ 5.056.802,27**

Despesas:

**R\$ 869.344,25**

Resultado:

**R\$ 3.739.381,41**

Caixa:

**R\$ 1.234,27**

**SRI ADMINISTRACAO E INVESTIMENTOS LTDA**

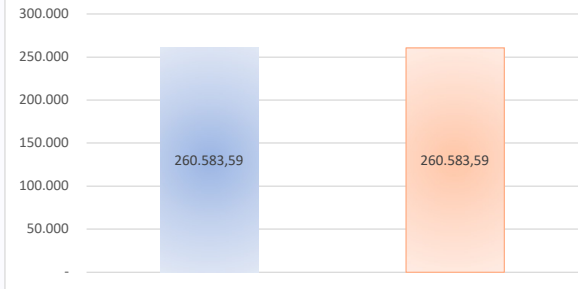
Novembro



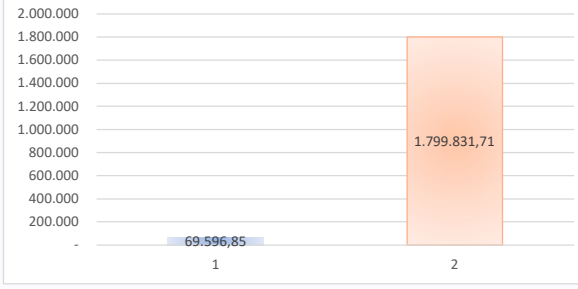
Dezembro



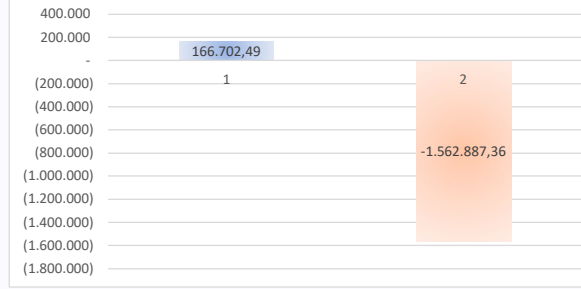
**Comparativo Receitas**



**Comparativo Resultado**



**Comparativo Despesas**



## SRI ADMINISTRACAO E INVESTIMENTOS LTDA

Balancos Patrimoniais de Dezembro de 2025 e Dezembro de 2024

	dezembro, 2025	dezembro, 2024		dezembro, 2025	dezembro, 2024
<b>Ativo</b>			<b>Passivo</b>		
<b>Circulante</b>			<b>Circulante</b>		
Caixa e equivalentes de caixa	1.234	8.087	Fornecedores	116.736	78.398
Impostos a recuperar	16.649	16.649	Salários e obrigações trabalhis	77.957	122.121
Cientes a receber	12.019.123	10.372.361	Obrigações tributárias	306.745	303.467
Estoque de imóveis a comerci	-	-	Empréstimos e financiamentos	330.082	736.658
Adiantamentos	532.672	204.096	Adiantamento de clientes	-	-
Outros créditos	11.786.246	2.039.540	Partes relacionadas	1.820.048	1.298.435
	<b>24.355.925</b>	<b>12.640.733</b>	Outros passivos	513.292	756.765
				<b>3.164.860</b>	<b>3.295.844</b>
<b>Não circulante</b>			<b>Não circulante</b>		
Títulos e valores mobiliários	-	973.851	Impostos diferidos	1.743.001	1.468.772
Cientes a receber	-	-	Terrenos a pagar e permutas	-	-
Outros créditos	-	1.880.980	Empréstimos e financiamentos	-	-
Partes relacionadas	874.281	1.229.556	Provisão para contingências	6.148.652	1.530.300
AFAC (ativo)	-	-	AFAC (passivo)	-	-
Investimentos	13	13	Outros passivos (não circulant	508.833	855.580
Imobilizado e intangível	930.056	1.515.910		<b>8.400.485</b>	<b>3.854.652</b>
Propriedades para investiment	-	-			
Outros investimentos	-	-	<b>Patrimônio líquido</b>		
	<b>1.804.349</b>	<b>5.600.310</b>	Capital social	253.226	253.226
			Lucros / (Prejuízos) acumulados	1.350.718	(368.679)
			AFAC	-	-
			Reservas	8.727.748	8.727.748
			Outros resultados abrangentes	523.854	523.854
			Resultado do exercício	3.739.381	1.954.398
				<b>14.594.928</b>	<b>11.090.547</b>
<b>Total do Ativo</b>	<b>26.160.274</b>	<b>18.241.043</b>	<b>Total do passivo</b>	<b>26.160.274</b>	<b>18.241.043</b>

Rodrigo Borges Silva  
Contador  
CPF/MF nº 117.814.488-76  
CRC 1SP190442/O-1

## SRI ADMINISTRACAO E INVESTIMENTOS LTDA

Demonstrações dos resultados nos exercícios Dezembro de 2025 e Dezembro de 2024

	dezembro, 2025	dezembro, 2024
Receita operacional bruta	5.056.802	7.218.011
Impostos Sobre a Receita	(299.715)	(433.224)
Outras deduções da receita	(148.361)	-
<b>Receita Líquida</b>	<b>4.608.726</b>	<b>6.784.788</b>
Custo dos serviços vendidos	-	-
<b>Lucro bruto</b>	<b>4.608.726</b>	<b>6.784.788</b>
Despesas gerais e administrativas	(6.227.074)	(1.573.636)
Despesas com pessoal	(747.710)	(1.169.486)
Despesas tributárias	(30.518)	(36.056)
Despesas comerciais	-	-
Despesas com provisões	-	-
Outras despesas e receitas	6.830.343	(750.235)
<b>Despesas</b>	<b>(174.959)</b>	<b>(3.529.414)</b>
Receitas financeiras	13.407	20.492
Despesas financeiras	(149.746)	(555.508)
<b>Resultado financeiro</b>	<b>(136.339)</b>	<b>(535.016)</b>
<b>Resultado antes do imposto de renda e da contribuição social</b>	<b>4.297.427</b>	<b>2.720.359</b>
Provisão para impostos correntes	(351.570)	(537.143)
Provisão para impostos diferidos	(206.475)	(228.818)
<b>Lucro / (Prejuízo) líquido do exercício</b>	<b>3.739.381</b>	<b>1.954.398</b>

Rodrigo Borges Silva  
Contador  
CPF/MF nº 117.814.488-76  
CRC 1SP190442/O-1

# DECLARAÇÃO DE FATURAMENTO

A SRI ADMINISTRACAO E INVESTIMENTOS LTDA declara, para todos os fins, que a Empresa supracitada apresentou faturamento bruto no ano de 2025 conforme abaixo

	<u>2025</u>
Janeiro	536.326
Fevereiro	536.855
Março	496.725
Abril	496.635
Maio	489.872
Junho	491.795
Julho	417.246
Agosto	409.318
Setembro	400.281
Outubro	260.584
Novembro	260.584
Dezembro	260.584
	<u><u>5.056.802</u></u>

**Rodrigo Borges Silva**  
Contador  
CPF/MF nº 117.814.488-76  
CRC 1SP190442/O-1

**QUADRO RECEITAS X DESPESAS:**

<b>Mês</b>	<b>Receita</b>	<b>Despesa</b>
Jan	536.326	(273.608)
Fev	536.855	(237.835)
Mar	496.725	(268.372)
Abr	496.635	(237.542)
Mai	489.872	(208.359)
Jun	491.795	(177.879)
Jul	417.246	(198.528)
Ago	409.318	(275.327)
Set	400.281	(201.264)
Out	260.584	(186.815)
Nov	260.584	(166.702)
Dez	260.584	1.562.887



# SRI ADMINISTRACAO E INVESTIMENTOS LTDA

## Resultado Mensal 2025

Descrição	Janeiro	Fevereiro	Março	Abril	Maió	Junho	Julho	Agosto	Setembro	Outubro	Novembro	Dezembro	Total
Receitas de instrumentos financeiros	40,23	-	-	-	-	-	0,05	-	-	0,85	-	-	41,13
Outras receitas financeiras	925,79	1.312,90	1.307,85	1.087,97	-	3.177,09	-	1.390,29	-	4.163,23	-	-	13.365,12
<b>Outras receitas e despesas</b>	<b>59.851,72</b>	<b>52.482,80</b>	<b>54.587,84</b>	<b>54.164,48</b>	<b>51.992,24</b>	<b>57.498,97</b>	<b>51.309,95</b>	<b>46.465,60</b>	<b>56.423,83</b>	<b>55.128,67</b>	<b>72.551,56</b>	<b>6.217.885,65</b>	<b>6.830.343,31</b>
Constituição para perdas diversas	-	-	-	-	-	-	-	-	-	-	-	-	-
Provisão para contingências	-	-	-	-	-	-	-	-	-	-	-	6.148.651,60	6.148.651,60
Redução ao valor recuperável líquido	53.766,76	52.796,96	52.796,96	52.796,96	52.796,96	53.272,09	41.727,56	41.703,76	52.796,96	54.398,41	69.867,15	70.213,15	648.933,68
Equivalência patrimonial	-	-	-	-	-	-	-	-	-	-	-	-	-
Ganhos e perdas com investimentos	-	-	-	-	-	-	-	-	-	-	-	-	-
Outras receitas e despesas	6.084,96	(314,16)	1.790,88	1.367,52	(804,72)	4.226,88	9.582,39	4.761,84	3.626,87	730,26	2.684,41	(979,10)	32.758,03
<b>Imposto De Renda</b>	<b>(83.084,66)</b>	<b>(58.528,00)</b>	<b>-</b>	<b>(102.293,19)</b>	<b>(53.298,04)</b>	<b>(53.793,18)</b>	<b>(39.396,38)</b>	<b>390.393,45</b>	<b>-</b>	<b>-</b>	<b>-</b>	<b>-</b>	<b>-</b>
Imposto De Renda corrente	(22.798,76)	(29.126,85)	-	(45.866,64)	(25.074,64)	(25.872,32)	(19.606,44)	168.345,65	-	-	-	-	-
Contribuição Social corrente	(10.367,55)	(10.485,67)	-	(18.671,99)	(9.026,87)	(9.314,04)	(9.218,32)	67.084,44	-	-	-	-	-
Imposto De Renda diferido	(36.655,19)	(13.821,55)	-	(27.602,16)	(14.115,10)	(13.471,24)	(7.773,25)	113.438,49	-	-	-	-	-
Contribuição Social diferido	(13.263,16)	(5.093,93)	-	(10.152,40)	(5.081,43)	(5.135,58)	(2.798,37)	41.524,87	-	-	-	-	-

**QUADRO DESPESAS:**

<b>Mês</b>	<b>Remuneração Dirigentes</b>	<b>Despesas Com Pessoal</b>	<b>Despesas comerciais</b>	<b>Despesas administrativas</b>
Jan	(10.007)	(74.718)	-	(159.278)
Fev	(10.007)	(65.766)	-	(151.215)
Mar	(10.007)	(65.920)	-	(149.550)
Abr	(9.507)	(67.259)	-	(152.471)
Mai	(9.507)	(64.587)	-	(118.088)
Jun	(9.507)	(68.306)	-	(94.586)
Jul	(9.507)	(26.767)	-	(160.359)
Ago	(9.507)	(42.710)	-	(212.591)
Set	(9.507)	(32.257)	-	(160.199)
Out	(9.507)	(42.003)	-	(164.238)
Nov	(9.507)	(41.062)	-	(144.026)
Dez	(9.507)	(40.767)	-	(4.560.474)