

VBI CAPITAL LTDA

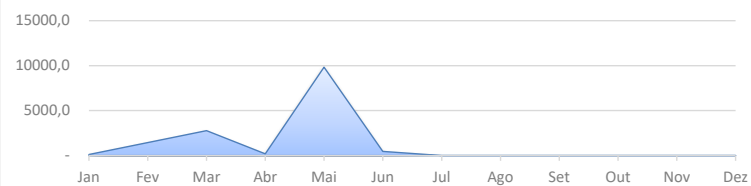
Junho



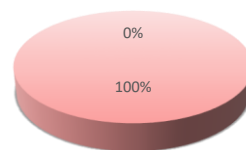
EVOLUÇÃO DA RECEITA



EVOLUÇÃO DAS DESPESAS

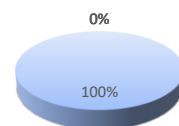


Receitas X Despesas



■ Receita acumulada ■ Despesas e custo acumulado

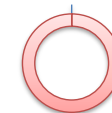
Despesas



■ Despesas administrativas ■ Custos
■ Despesas Com Pessoal ■ Despesas comerciais
■ Despesas financeiras ■ Despesas tributárias

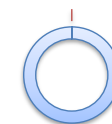
Margem Líquida:

0%



Liquidez Corrente:

38765%



Receita:

R\$ -

Despesas:

R\$ 14.807,40

Resultado:

-R\$ 14.108,07

Caixa:

R\$ 13.195,90

VBI CAPITAL LTDA

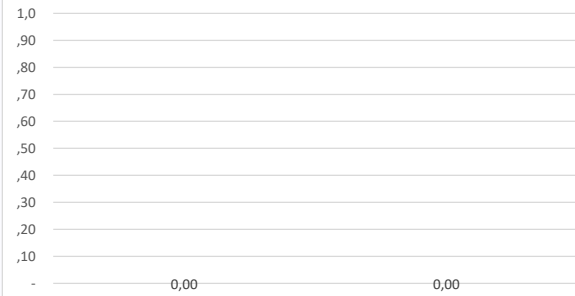
Maio



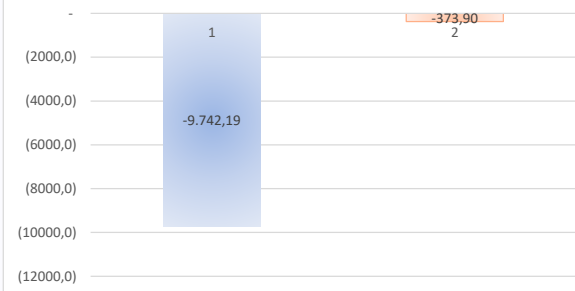
Junho



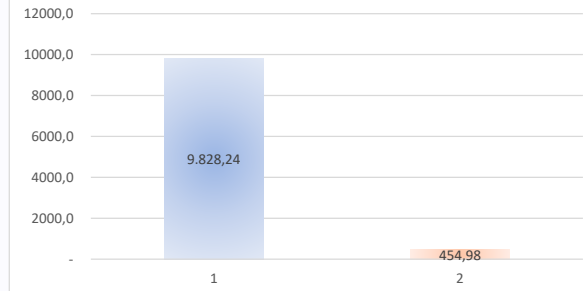
Comparativo Receitas



Comparativo Resultado



Comparativo Despesas



VBI CAPITAL LTDA

Balancos Patrimoniais de Junho de 2025 e Dezembro de 2024

Ativo	junho, 2025	dezembro, 2024	Passivo	junho, 2025	dezembro, 2024
Circulante			Circulante		
Caixa e equivalentes de caixa	13.196	27.708	Fornecedores	-	-
Impostos a recuperar	260	-	Salários e obrigações trabalhistas	-	-
Clientes a receber	-	-	Obrigações tributárias	35	180
Estoque de imóveis a comercializar	-	-	Empréstimos e financiamentos	-	-
Adiantamentos	-	-	Adiantamento de clientes	-	-
Outros créditos	-	-	Partes relacionadas	-	-
	<u>13.455</u>	<u>27.708</u>	Outros passivos	-	-
				<u>35</u>	<u>180</u>
Não circulante			Não circulante		
Adiantamentos a sócios	-	-	Fornecedores	-	-
Clientes a receber	-	-	Adiantamento de clientes	-	-
Outros créditos	-	-	CDU a apropriar	-	-
Partes relacionadas	-	-	Provisão para perdas para investir	-	-
Tributos diferidos	-	-	Impostos diferidos	-	-
Adiantamentos para futura compra de A/	-	-	Adiantamento de investidas	-	-
AFAC	-	-	Empréstimos e financiamentos	-	-
Investimentos	-	-	Provisão para contingências	-	-
Instrumentos financeiros	-	-	AFAC	-	-
Imobilizado e intangível	-	-	Instrumentos Financeiros Passivos	-	-
	<u>-</u>	<u>-</u>	Valores a pagar para sócios	-	-
			Outros passivos	-	-
				<u>-</u>	<u>-</u>
			Patrimônio líquido		
			Capital social	10.000	10.000
			Capital social a integralizar	(10.000)	(10.000)
			Lucros / (Prejuízos) acumulados	27.529	(995.267)
			Outros resultados abrangentes	-	-
			Reservas	-	-
			Resultado do exercício	(14.108)	1.022.795
				<u>13.421</u>	<u>27.529</u>
Total do Ativo	<u>13.455</u>	<u>27.708</u>	Total do passivo	<u>13.455</u>	<u>27.708</u>

Rodrigo Borges Silva
Contador
CPF/MF nº 117.814.488-76
CRC 1SP190442/O-1

VBI CAPITAL LTDA

Demonstrações dos resultados nos exercícios Junho de 2025 e Dezembro de 2024

	junho, 2025	dezembro, 2024
Receita operacional bruta	-	1.240.914
Impostos Sobre a Receita	-	(70.112)
Outras deduções da receita	-	-
Receita Líquida	<u>-</u>	<u>1.170.802</u>
Custo dos imóveis vendidos	-	-
Lucro bruto	<u>-</u>	<u>1.170.802</u>
Despesas gerais e administrativas	(14.010)	(34.045)
Despesas com pessoal	-	-
Despesas tributárias	(17)	(1.432)
Despesas comerciais	-	-
Resultado de equivalência patrimonial	-	-
PECLD	-	-
Outras despesas e receitas	-	-
Despesas	<u>(14.027)</u>	<u>(35.477)</u>
Receitas financeiras	920	17.131
Despesas financeiras	(780)	(1.964)
Resultado financeiro	<u>140</u>	<u>15.167</u>
Resultado antes do imposto de renda e da contribuição social	<u>(13.887)</u>	<u>1.150.493</u>
Provisão para impostos correntes	(221)	(127.697)
Provisão para impostos diferidos	-	-
Lucro / (Prejuízo) líquido do exercício	<u>(14.108)</u>	<u>1.022.795</u>

Rodrigo Borges Silva
Contador
CPF/MF nº 117.814.488-76
CRC 1SP190442/O-1

DECLARAÇÃO DE FATURAMENTO

A VBI CAPITAL LTDA declara, para todos os fins, que a Empresa supracitada apresentou faturamento bruto no ano de 2025 conforme abaixo

	<u>2025</u>
Janeiro	-
Fevereiro	-
Março	-
Abril	-
Maiο	-
Junho	-
Julho	-
Agosto	-
Setembro	-
Outubro	-
Novembro	-
Dezembro	-
	<hr/>
	<hr/>
	<hr/>

Rodrigo Borges Silva
Contador
CPF/MF nº 117.814.488-76
CRC 1SP190442/O-1

QUADRO RECEITAS X DESPESAS:

Mês	Receita	Despesa
Jan	-	(118)
Fev	-	(1.448)
Mar	-	(2.769)
Abr	-	(190)
Mai	-	(9.828)
Jun	-	(455)
Jul	-	-
Ago	-	-
Set	-	-
Out	-	-
Nov	-	-
Dez	-	-

QUADRO DESPESAS:

Mês	Custos	Despesas administrativas	Despesas Com Pessoal	Despesas comerciais	Despesas tributárias	Despesas financeiras
Jan	-	-	-	-	-	(118)
Fev	-	(1.330)	-	-	-	(118)
Mar	-	(2.634)	-	-	-	(135)
Abr	-	(50)	-	-	-	(140)
Mai	-	(9.677)	-	-	(17)	(135)
Jun	-	(320)	-	-	-	(135)
Jul	-	-	-	-	-	-
Ago	-	-	-	-	-	-
Set	-	-	-	-	-	-
Out	-	-	-	-	-	-
Nov	-	-	-	-	-	-
Dez	-	-	-	-	-	-
Total	-	(14.010)	-	-	(17)	(780)

