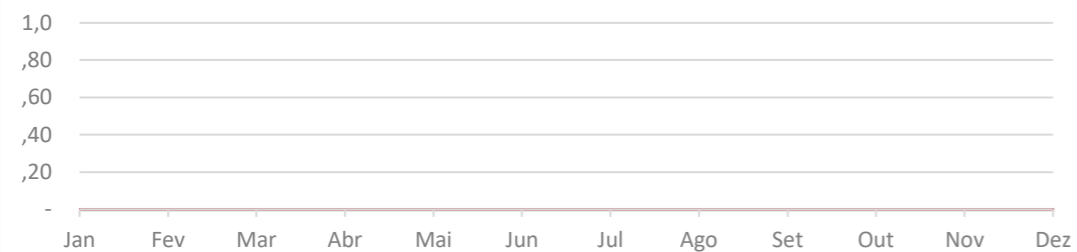


ASSOCIACAO DA INSTIT. E DOS LOCAT. DO VBI LOG ARAUCARIA

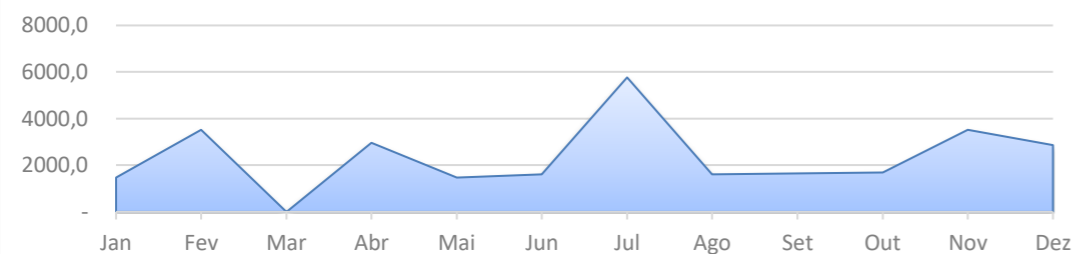
Dezembro



EVOLUÇÃO DA RECEITA



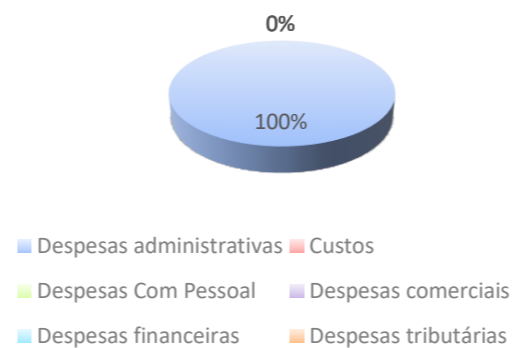
EVOLUÇÃO DAS DESPESAS



Receitas X Despesas

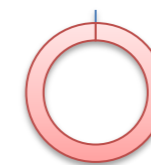


Despesas



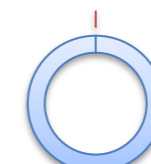
Margem Líquida:

0%



Liquidez Corrente:

63498%



Receita:

R\$

-

Despesas:

R\$

28.136,02

Resultado:

-R\$

20.104,46

Caixa:

R\$

74.508,92

**ASSOCIACAO DA INSTIT. E DOS
LOCAT. DO VBI LOG ARAUCARIA**

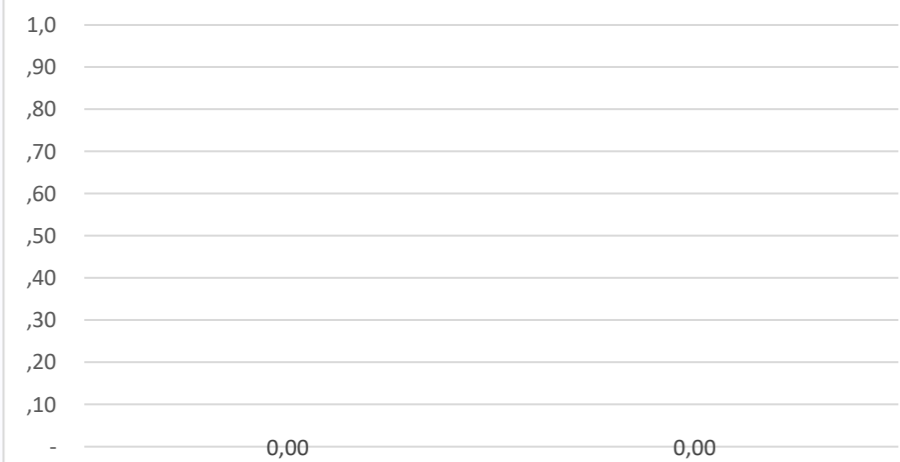
Novembro



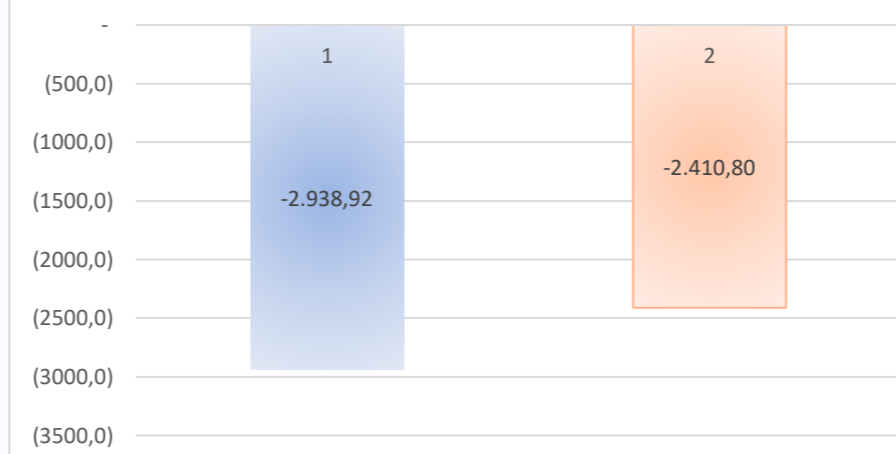
Dezembro



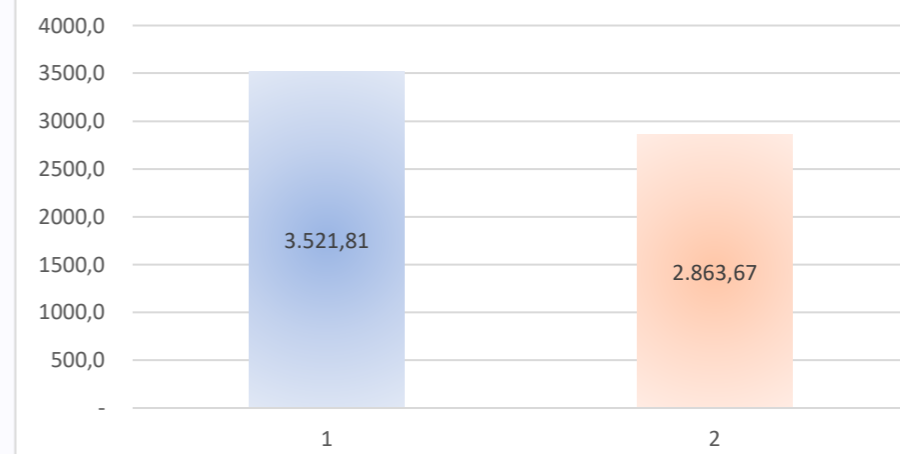
Comparativo Receitas



Comparativo Resultado



Comparativo Despesas



ASSOCIACAO DA INSTIT. E DOS LOCAT. DO VBI LOG ARAUCARIA

Balancos Patrimoniais de Dezembro de 2025 e Dezembro de 2024

	dezembro, 2025	dezembro, 2024		dezembro, 2025	dezembro, 2024
Ativo			Passivo		
Circulante			Circulante		
Caixa e equivalentes de caixa	74.509	94.496	Fornecedores	-	-
Impostos a recuperar	-	-	Salários e obrigações trabalhistas	-	-
Cientes a receber	-	-	Obrigações tributárias	117	-
Estoque de imóveis a comercializar	-	-	Empréstimos e financiamentos	-	-
Adiantamentos	-	-	Adiantamento de clientes	-	-
Outros créditos	-	-	Partes relacionadas	-	-
	<u>74.509</u>	<u>94.496</u>	Outros passivos	-	-
				<u>117</u>	<u>-</u>
Não circulante			Não circulante		
Adiantamentos a sócios	-	-	Fornecedores	-	-
Cientes a receber	-	-	Adiantamento de clientes	-	-
Outros créditos	-	-	CDU a apropriar	-	-
Partes relacionadas	-	-	Provisão para perdas para investimento	-	-
Tributos diferidos	-	-	Impostos diferidos	-	-
Adiantamentos para futura compra de Ativo	-	-	Adiantamento de investidas	-	-
AFAC	-	-	Empréstimos e financiamentos	-	-
Investimentos	-	-	Provisão para contingências	-	-
Instrumentos financeiros	-	-	AFAC	-	2.800.000
Imobilizado e intangível	-	-	Instrumentos Financeiros Passivos	-	-
	<u>-</u>	<u>-</u>	Valores a pagar para sócios	-	-
			Outros passivos	-	-
				<u>-</u>	<u>2.800.000</u>
			Patrimônio líquido		
			Capital social	-	-
			Capital social a integralizar	-	-
			Contribuição de associados	2.800.000	-
			Lucros /(Prejuízos) acumulados	(2.705.504)	(2.643.618)
			Outros resultados abrangentes	-	-
			Reservas	-	-
			Resultado do exercício	(20.104)	(61.886)
				<u>74.392</u>	<u>(2.705.504)</u>
Total do Ativo	<u>74.509</u>	<u>94.496</u>	Total do passivo	<u>74.509</u>	<u>94.496</u>

Rodrigo Borges Silva
Contador
CPF/MF nº 117.814.488-76
CRC 1SP190442/O-1

ASSOCIACAO DA INSTIT. E DOS LOCAT. DO VBI LOG A

Demonstrações dos resultados nos exercícios Dezembro de 2025 e Dezembro de 2024

	dezembro, 2025	dezembro, 2024
Receita operacional bruta	-	-
Impostos Sobre a Receita	-	-
Outras deduções da receita	-	-
Receita Líquida	<u>-</u>	<u>-</u>
Custo dos imóveis vendidos	-	-
Lucro bruto	<u>-</u>	<u>-</u>
Despesas gerais e administrativas	(27.543)	(69.448)
Despesas com pessoal	-	-
Despesas tributárias	(4)	(0)
Despesas comerciais	-	-
Resultado de equivalência patrimonial	-	-
PECLD	-	-
Outras despesas e receitas	-	-
Despesas	<u>(27.547)</u>	<u>(69.448)</u>
Receitas financeiras	8.032	8.586
Despesas financeiras	(589)	(1.023)
Resultado financeiro	<u>7.443</u>	<u>7.563</u>
Resultado antes do imposto de renda e da contribuição social	<u>(20.104)</u>	<u>(61.886)</u>
Provisão para impostos correntes	-	-
Provisão para impostos diferidos	-	-
Lucro / (Prejuízo) líquido do exercício	<u>(20.104)</u>	<u>(61.886)</u>

Rodrigo Borges Silva
Contador
CPF/MF nº 117.814.488-76
CRC 1SP190442/O-1

DECLARAÇÃO DE FATURAMENTO

A ASSOCIAÇÃO DA INSTIT. E DOS LOCAT. DO VBI LOG ARAUCARIA declara, para todos os fins, que a Empresa supracitada apresentou faturamento bruto no ano de 2025 conforme abaixo

	<u>2025</u>
Janeiro	-
Fevereiro	-
Março	-
Abril	-
Maio	-
Junho	-
Julho	-
Agosto	-
Setembro	-
Outubro	-
Novembro	-
Dezembro	-
	<hr/>
	<hr/> <hr/>

Rodrigo Borges Silva
Contador
CPF/MF nº 117.814.488-76
CRC 1SP190442/O-1

QUADRO RECEITAS X DESPESAS:

Mês	Receita	Despesa
Jan	-	(1.470)
Fev	-	(3.513)
Mar	-	(5)
Abr	-	(2.954)
Mai	-	(1.465)
Jun	-	(1.614)
Jul	-	(5.769)
Ago	-	(1.615)
Set	-	(1.654)
Out	-	(1.692)
Nov	-	(3.522)
Dez	-	(2.864)

QUADRO DESPESAS:

Mês	Custos	Despesas administrativas	Despesas Com Pessoal	Despesas comerciais	Despesas tributárias	Despesas financeiras
Jan	-	(1.464)	-	-	(4)	(2)
Fev	-	(3.512)	-	-	-	(1)
Mar	-	-	-	-	-	(5)
Abr	-	(2.954)	-	-	-	-
Mai	-	(1.463)	-	-	-	(2)
Jun	-	(1.534)	-	-	-	(80)
Jul	-	(5.676)	-	-	-	(94)
Ago	-	(1.534)	-	-	-	(81)
Set	-	(1.574)	-	-	-	(80)
Out	-	(1.609)	-	-	-	(83)
Nov	-	(3.442)	-	-	-	(80)
Dez	-	(2.782)	-	-	-	(82)
Total	-	(27.543)	-	-	(4)	(589)

