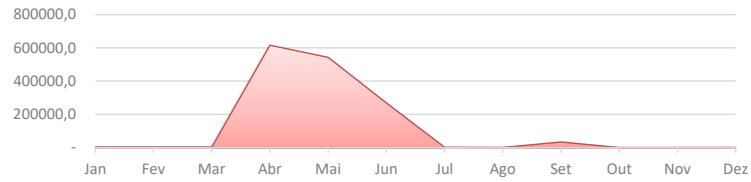


# LE PRISC CONSULTORIA EM NEGOCIOS DIGITAIS LTDA

Dezembro



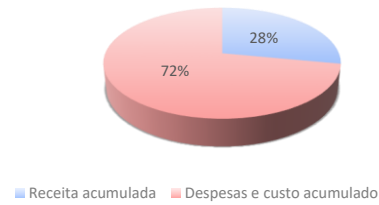
### EVOLUÇÃO DA RECEITA



### EVOLUÇÃO DAS DESPESAS



### Receitas X Despesas



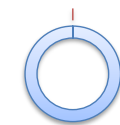
Margem Líquida:

**-163%**



Liquidez Corrente:

**292%**



Receita:

**R\$ 1.472.575,99**

Despesas:

**R\$ 3.782.601,65**

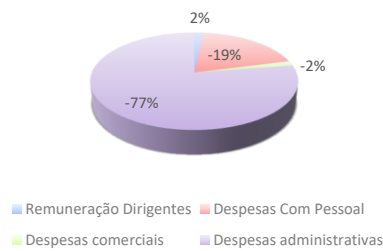
Resultado:

**-R\$ 2.394.910,99**

Caixa:

**R\$ 469.093,26**

### Despesas



**LE PRISC CONSULTORIA EM  
NEGOCIOS DIGITAIS LTDA**

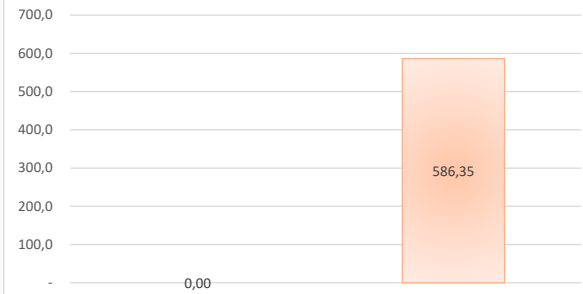
Novembro




Dezembro



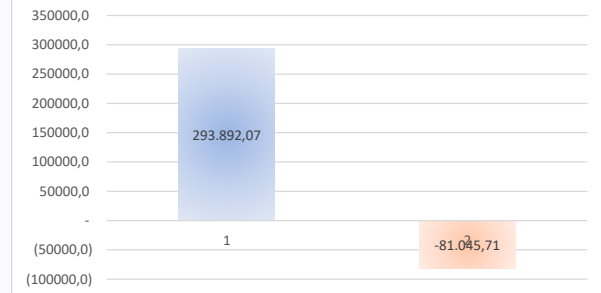
Comparativo Receitas



Comparativo Resultado



Comparativo Despesas



# LE PRISC CONSULTORIA EM NEGOCIOS DIGITAIS LTDA

## Balancos Patrimoniais de Dezembro de 2025 e Dezembro de 2024

	dezembro, 2025	dezembro, 2024		dezembro, 2025	dezembro, 2024
<b>Ativo</b>			<b>Passivo</b>		
<b>Circulante</b>			<b>Circulante</b>		
Caixa e equivalentes de caixa	469.093	1.014.449	Fornecedores	33.838	38.318
Impostos a recuperar	168	168	Salários e obrigações trabalhistas	209.877	342.334
Clientes a receber	365.529	5.700	Obrigações tributárias	119.835	343.736
Estoque de imóveis a comercializa	-	-	Empréstimos e financiamentos	-	-
Adiantamentos	246.824	54.619	Adiantamento de clientes	2.038	1.217
Outros créditos	-	-	Partes relacionadas	4.678	-
	<b>1.081.614</b>	<b>1.074.936</b>	Outros passivos	-	-
				<b>370.267</b>	<b>725.604</b>
<b>Não circulante</b>			<b>Não circulante</b>		
Títulos e valores mobiliários	-	-	Impostos diferidos	-	-
Clientes a receber	-	-	Terrenos a pagar e permutas	-	-
Outros créditos	-	-	Empréstimos e financiamentos (nã	-	-
Partes relacionadas	-	-	Provisão para contingências	-	-
AFAC	-	-	AFAC (passivo)	4.353.500	3.738.500
Investimentos	-	-	Outros passivos (não circulante)	-	-
Imobilizado e intangível	173.645	234.373		<b>4.353.500</b>	<b>3.738.500</b>
Propriedades para investimento	-	-			
Outros investimentos	-	-			
	<b>173.645</b>	<b>234.373</b>	<b>Patrimônio líquido</b>		
			Capital social	1.000	1.000
			Lucros /(Prejuízos) acumulados	(3.808.701)	(5.271.783)
			Outros resultados abrangentes	-	-
			Reservas	2.734.104	652.905
			Resultado do exercício	(2.394.911)	1.463.082
				<b>(3.468.508)</b>	<b>(3.154.796)</b>
<b>Total do Ativo</b>	<b>1.255.259</b>	<b>1.309.308</b>	<b>Total do passivo</b>	<b>1.255.259</b>	<b>1.309.308</b>

**Rodrigo Borges Silva**  
**Contador**  
**CPF/MF nº 117.814.488-76**  
**CRC 1SP190442/O-1**

# LE PRISC CONSULTORIA EM NEGOCIOS DIGITAIS

## Demonstrações dos resultados nos exercícios Dezembro de 2025 e Dezembro de 2024

	dezembro, 2025	dezembro, 2024
Receita operacional bruta	1.472.576	6.305.036
Impostos Sobre a Receita	(83.201)	(335.521)
Outras deduções da receita	(1.685)	(117)
<b>Receita Líquida</b>	<b><u>1.387.691</u></b>	<b><u>5.969.398</u></b>
Custo dos serviços vendidos	(62.928)	(19.364)
<b>Lucro bruto</b>	<b><u>1.324.763</u></b>	<b><u>5.950.033</u></b>
Despesas gerais e administrativas	(927.986)	(1.574.859)
Despesas com pessoal	(2.488.411)	(3.288.068)
Despesas tributárias	(415)	(15.124)
Despesas comerciais	(129.336)	(101.867)
Despesas com provisões	-	-
Outras despesas e receitas	(215)	875.315
<b>Despesas</b>	<b><u>(3.546.363)</u></b>	<b><u>(4.104.604)</u></b>
Receitas financeiras	6.849	8.804
Despesas financeiras	(25.637)	277.615
<b>Resultado financeiro</b>	<b><u>(18.788)</u></b>	<b><u>286.418</u></b>
<b>Resultado antes do imposto de renda e da contribuição social</b>	<b><u>(2.240.388)</u></b>	<b><u>2.131.848</u></b>
Provisão para impostos correntes	(154.523)	(668.766)
Provisão para impostos diferidos	-	-
<b>Lucro / (Prejuízo) líquido do exercício</b>	<b><u>(2.394.911)</u></b>	<b><u>1.463.082</u></b>

**Rodrigo Borges Silva**  
**Contador**  
**CPF/MF nº 117.814.488-76**  
**CRC 1SP190442/O-1**

## DECLARAÇÃO DE FATURAMENTO

A LE PRISC CONSULTORIA EM NEGOCIOS DIGITAIS LTDA declara, para todos os fins, que a Empresa supracitada apresentou faturamento bruto no ano de 2025 conforme abaixo

	<u>2025</u>
Janeiro	3.581
Fevereiro	2.842
Março	2.957
Abril	616.065
Maiο	542.869
Junho	268.828
Julho	1.541
Agosto	155
Setembro	33.152
Outubro	-
Novembro	-
Dezembro	586
	<u><u>1.472.576</u></u>

**Rodrigo Borges Silva**  
**Contador**  
**CPF/MF nº 117.814.488-76**  
**CRC 1SP190442/O-1**

**QUADRO RECEITAS X DESPESAS:**

<b>Mês</b>	<b>Receita</b>	<b>Despesa</b>
Jan	3.581	(249.450)
Fev	2.842	(261.056)
Mar	2.957	(339.379)
Abr	616.065	(626.791)
Mai	542.869	(441.634)
Jun	268.828	(380.729)
Jul	1.541	(292.380)
Ago	155	(279.603)
Set	33.152	(472.917)
Out	-	(225.816)
Nov	-	(293.892)
Dez	586	81.046

**QUADRO DESPESAS:**

<b>Mês</b>	<b>Remuneração Dirigentes</b>	<b>Despesas Com Pessoal</b>	<b>Despesas comerciais</b>	<b>Despesas administrativas</b>
Jan	(1.518)	(174.283)	(120)	(65.497)
Fev	(1.518)	(209.404)	(180)	(48.812)
Mar	(1.518)	(232.899)	-	(103.117)
Abr	(1.518)	(263.673)	(62.770)	(228.115)
Mai	(1.518)	(191.965)	(64.974)	(69.886)
Jun	(1.518)	(310.697)	(322)	(44.465)
Jul	(1.518)	(220.014)	(2.179)	(55.007)
Ago	(1.518)	(222.367)	(130)	(55.118)
Set	(1.518)	(240.724)	-	(227.412)
Out	(1.518)	(183.548)	-	(40.472)
Nov	(1.518)	(227.371)	-	(64.749)
Dez	(1.518)	16.145	1.338	65.267

# LE PRISC CONSULTORIA EM NEGOCIOS DIGITAIS LTDA

## Resultado Mensal 2025

Descrição	Janeiro	Fevereiro	Março	Abril	Mai	Junho	Julho	Agosto	Setembro	Outubro	Novembro	Dezembro	Total
<b>Receita</b>	<b>3.580,67</b>	<b>2.842,11</b>	<b>2.956,70</b>	<b>616.064,51</b>	<b>542.869,06</b>	<b>268.828,11</b>	<b>1.540,96</b>	<b>155,37</b>	<b>33.152,15</b>	-	-	<b>586,35</b>	<b>1.472.575,99</b>
Receita de venda de mercadoria	-	-	-	-	-	-	-	-	-	-	-	-	-
Receita de aluguel	-	-	-	-	-	-	-	-	-	-	-	-	-
Receita de prestação de serviços	3.580,67	2.842,11	2.956,70	616.064,51	542.869,06	268.828,11	1.540,96	155,37	33.152,15	-	-	586,35	1.472.575,99
Outras receitas	-	-	-	-	-	-	-	-	-	-	-	-	-
<b>Deduções da Receita</b>	<b>(202,30)</b>	<b>(160,95)</b>	<b>(167,05)</b>	<b>(34.807,65)</b>	<b>(31.493,78)</b>	<b>(15.935,71)</b>	<b>(413,83)</b>	<b>(8,78)</b>	<b>(1.873,96)</b>	<b>212,23</b>	-	<b>(33,55)</b>	<b>(84.885,33)</b>
PIS corrente	(23,27)	(18,85)	(19,22)	(4.004,42)	(3.528,64)	(1.747,09)	(10,01)	(1,01)	(215,42)	-	-	(3,81)	(9.571,74)
COFINS corrente	(107,42)	(85,26)	(88,70)	(18.481,94)	(16.285,26)	(8.064,50)	(46,22)	(4,66)	(995,73)	-	-	(17,59)	(44.177,28)
ISS	(71,61)	(56,84)	(59,13)	(12.321,29)	(10.857,38)	(5.376,37)	(30,83)	(3,11)	(662,81)	-	-	(12,15)	(29.451,52)
PIS diferido	-	-	-	-	-	-	-	-	-	-	-	-	-
COFINS diferido	-	-	-	-	-	-	-	-	-	-	-	-	-
Outras deduções da receita	-	-	-	0,00	(822,50)	(747,75)	(326,77)	-	0,00	212,23	-	0,00	(1.684,79)
<b>Custo dos serviços prestados</b>	<b>(5,97)</b>	<b>(3,98)</b>	<b>(3,98)</b>	<b>(7.003,00)</b>	<b>(51.201,87)</b>	<b>8.722,94</b>	<b>(13.218,85)</b>	<b>(150,56)</b>	<b>(462,58)</b>	-	-	<b>400,00</b>	<b>(62.927,85)</b>
Custo dos serviços prestados	(5,97)	(3,98)	(3,98)	(7.003,00)	(51.201,87)	8.722,94	(13.218,85)	(150,56)	(462,58)	-	-	400,00	(62.927,85)
<b>Remuneração Dirigentes</b>	<b>(1.518,00)</b>	<b>(1.518,00)</b>	<b>(1.518,00)</b>	<b>(1.518,00)</b>	<b>(1.518,00)</b>	<b>(1.518,00)</b>	<b>(1.518,00)</b>	<b>(1.518,00)</b>	<b>(1.518,00)</b>	<b>(1.518,00)</b>	<b>(1.518,00)</b>	<b>(1.518,00)</b>	<b>(18.216,00)</b>
Pró-Labore	(1.518,00)	(1.518,00)	(1.518,00)	(1.518,00)	(1.518,00)	(1.518,00)	(1.518,00)	(1.518,00)	(1.518,00)	(1.518,00)	(1.518,00)	(1.518,00)	(18.216,00)
<b>Despesas Com Pessoal</b>	<b>(174.282,87)</b>	<b>(209.403,90)</b>	<b>(232.899,05)</b>	<b>(263.673,05)</b>	<b>(191.964,92)</b>	<b>(310.697,01)</b>	<b>(220.013,74)</b>	<b>(222.367,23)</b>	<b>(240.723,67)</b>	<b>(183.547,97)</b>	<b>(227.371,17)</b>	<b>16.144,86</b>	<b>(2.460.799,72)</b>
Salários	(68.805,02)	(78.081,14)	(83.008,39)	(83.825,64)	(81.817,26)	(101.434,45)	(80.045,07)	(84.427,57)	(131.582,55)	(70.548,82)	(123.776,05)	(48.989,17)	(1.036.341,13)
Férias	19.134,37	(9.978,85)	(18.848,29)	(11.133,79)	(13.721,49)	(5.711,53)	(5.366,92)	(11.561,99)	18.892,33	3.174,35	7.813,50	34.069,83	6.761,52
13º Salário	(8.051,15)	(8.202,15)	(10.179,48)	(9.592,01)	(9.648,20)	(7.287,06)	(8.839,32)	(8.884,54)	(666,43)	(7.786,23)	(992,38)	40.872,52	(39.256,43)
INSS	(41.027,62)	(47.981,92)	(57.714,62)	(59.774,52)	(54.750,68)	(57.775,96)	(56.760,81)	(55.143,36)	(49.357,73)	(46.886,68)	(30.450,56)	(13.040,40)	(570.266,43)
FGTS	(7.352,47)	(9.353,66)	(11.045,73)	(10.387,65)	(9.745,05)	(13.103,54)	(9.797,14)	(8.851,96)	(25.297,08)	(8.810,08)	(29.008,70)	(1.758,12)	(144.511,18)
Vale Refeição	(24.170,00)	(1.500,00)	(1.300,00)	(35.445,00)	(20.355,00)	(19.840,00)	(24,00)	(774,00)	(1.100,00)	(1.100,00)	(1.000,00)	2.950,00	(102.558,00)
Assistência Médica	(43.588,71)	(54.014,85)	(50.446,44)	(53.234,34)	(1.631,11)	(105.104,52)	(58.900,38)	(53.113,38)	(51.434,81)	(50.613,65)	(48.841,49)	2.263,36	(568.660,32)
Despesas com transporte de pessoal	(142,17)	(11,23)	(76,00)	-	(16,03)	(159,85)	-	(104,33)	(223,30)	(696,76)	(695,22)	-	(2.124,89)
Seguro de vida em grupo	(280,10)	(280,10)	(280,10)	(280,10)	(280,10)	(280,10)	(280,10)	(280,10)	(280,10)	(280,10)	(420,27)	(223,16)	(3.444,43)
Outras despesas com pessoal	-	-	-	-	-	-	-	-	-	-	-	-	-
<b>Despesas comerciais</b>	<b>(120,00)</b>	<b>(180,00)</b>	<b>-</b>	<b>(62.770,00)</b>	<b>(64.973,58)</b>	<b>(322,11)</b>	<b>(2.178,53)</b>	<b>(130,00)</b>	<b>-</b>	<b>-</b>	<b>-</b>	<b>1.338,27</b>	<b>(129.335,95)</b>
Publicidade e propaganda	-	-	-	-	-	-	(270,67)	-	-	-	-	-	(270,67)
Comissões de vendas	-	-	-	-	(613,38)	-	(1.267,86)	0,00	-	-	-	270,67	(1.610,57)
Amostras e brindes	-	-	-	-	(22.485,20)	(162,11)	-	-	-	-	-	907,60	(21.739,71)
Feiras e eventos	-	-	-	(61.550,00)	(41.575,00)	-	-	-	-	-	-	-	(103.125,00)
Viagens e representações	-	-	-	-	-	-	-	-	-	-	-	-	-
PECLD	-	-	-	-	-	-	-	-	-	-	-	-	-
Transporte de pessoal	(120,00)	(180,00)	-	(1.220,00)	(300,00)	(160,00)	(640,00)	(130,00)	-	-	-	160,00	(2.590,00)
Outras despesas comerciais	-	-	-	-	-	-	-	-	-	-	-	-	-
<b>Despesas administrativas</b>	<b>(65.496,57)</b>	<b>(48.811,87)</b>	<b>(103.116,54)</b>	<b>(228.114,60)</b>	<b>(69.886,04)</b>	<b>(44.465,43)</b>	<b>(55.006,56)</b>	<b>(55.117,56)</b>	<b>(227.411,87)</b>	<b>(40.471,81)</b>	<b>(64.749,48)</b>	<b>65.266,64</b>	<b>(937.381,69)</b>
Aluguéis e condomínios	-	-	-	-	-	-	-	-	-	-	-	-	-
Depreciações e amortizações	(5.150,56)	(4.941,56)	(5.046,06)	(5.046,06)	(5.193,36)	(5.005,06)	(5.053,96)	(5.053,96)	(5.039,61)	(5.048,29)	(5.044,55)	(5.104,52)	(60.727,55)
Telefone, internet e fax	(5.821,38)	(5.864,41)	(5.864,41)	(6.437,82)	(9.947,79)	(10.185,55)	(10.607,53)	(9.784,65)	(9.784,65)	(9.499,73)	(9.660,58)	(9.661,57)	(103.120,07)
Correios e malotes	(215,00)	(180,00)	-	-	(536,69)	-	(126,00)	-	(210,00)	(90,00)	-	-	(1.357,69)
Transporte de pessoal	(981,69)	(765,87)	(537,49)	(755,41)	(996,18)	(1.241,14)	(1.256,26)	-	(981,08)	(1.260,36)	(900,56)	280,72	(9.395,32)
Viagens e representações	-	-	-	-	-	-	-	-	-	-	-	-	-
Materiais de escritório	-	-	-	-	-	-	-	(178,00)	-	-	-	-	(178,00)
Higiene e limpeza	-	-	-	-	-	-	-	-	-	-	-	-	-
Copa, cozinha e refeitório	(1.815,20)	-	(3.280,50)	(1.550,00)	(960,00)	-	-	(400,00)	(73,37)	(220,00)	(1.448,00)	-	(9.747,07)
CONDUÇÕES E REFEIÇÕES	(116,09)	(175,60)	-	-	-	-	-	-	-	-	-	(60,70)	(352,39)
Legais e judiciais	-	-	-	(911,25)	(957,69)	(911,25)	(911,25)	(911,25)	(911,25)	(2.000,00)	-	-	(6.602,69)
Serviços profissionais contratados	-	-	(32.726,00)	(187,95)	-	-	-	(50,20)	(336,63)	-	(12.070,00)	5.111,79	(40.258,99)
Auditoria	-	-	-	-	-	-	-	-	-	-	-	-	-
Consultoria	(1.173,00)	(1.173,00)	-	(652,00)	(4.396,36)	(1.846,82)	(1.846,82)	(2.040,52)	(1.632,35)	(1.908,17)	(1.632,35)	(1.517,49)	(19.818,88)
Contabilidade	(2.600,00)	(5.452,00)	-	-	(5.452,00)	(2.726,00)	(2.726,00)	(2.726,00)	(5.212,00)	(2.726,00)	(5.452,00)	4.194,22	(28.151,78)
CARTORIO, CERTIDÕES E CERTIFICADOS	-	(42,14)	(40,00)	-	-	-	-	-	-	(347,38)	-	-	(429,52)
Informática	(47.062,75)	(30.151,59)	(54.970,66)	(34.509,34)	(41.982,66)	(21.058,67)	(33.268,23)	(33.766,16)	(33.336,43)	(13.967,19)	(27.576,89)	80.356,11	(291.294,46)
Reembolso de despesas	(560,90)	(65,70)	(651,42)	(178.064,77)	-	-	(2.062,51)	(206,82)	(170.889,75)	(3.284,69)	(874,55)	(7.821,92)	(364.483,03)
COPIAS E IMPRESSOS	-	-	-	-	-	-	-	-	-	-	-	-	-
Outras despesas administrativas	-	-	-	-	-	(954,25)	-	-	-	-	-	-	(1.464,25)
<b>Despesas tributárias</b>	<b>(6,61)</b>	<b>(4,94)</b>	<b>(259,85)</b>	<b>(20,54)</b>	<b>(17,39)</b>	<b>(17,67)</b>	<b>(23,87)</b>	<b>(15,09)</b>	<b>(11,21)</b>	<b>(10,24)</b>	<b>(6,88)</b>	<b>(20,77)</b>	<b>(415,06)</b>
IOF	(6,61)	(4,94)	(1,47)	(20,54)	(17,39)	(17,67)	(23,87)	(15,09)	(11,21)	(10,24)	(6,88)	(20,77)	(156,68)
IPTU	-	-	-	-	-	-	-	-	-	-	-	-	-
IPVA	-	-	-	-	-	-	-	-	-	-	-	-	-
Outras despesas tributárias	-	-	(258,38)	-	-	-	-	-	-	-	-	-	(258,38)

# LE PRISC CONSULTORIA EM NEGOCIOS DIGITAIS LTDA

## Resultado Mensal 2025

Descrição	Janeiro	Fevereiro	Março	Abril	Mai	Junho	Julho	Agosto	Setembro	Outubro	Novembro	Dezembro	Total
<b>Despesas Financeiras</b>	<b>(9.157,21)</b>	<b>(2.782,89)</b>	<b>(2.846,21)</b>	<b>(2.907,62)</b>	<b>(3.005,42)</b>	<b>(3.078,34)</b>	<b>(310,00)</b>	<b>(310,00)</b>	<b>(310,00)</b>	<b>(310,41)</b>	<b>(310,00)</b>	<b>(308,85)</b>	<b>(25.636,95)</b>
Despesas Bancárias	(280,00)	(280,00)	(280,00)	(280,00)	(310,00)	(310,00)	(310,00)	(310,00)	(310,00)	(310,00)	(310,00)	(310,00)	(3.600,00)
Juros pagos ou incorridos	(8.877,21)	(2.502,89)	(2.566,21)	(2.627,62)	(2.695,42)	(2.768,34)	-	-	-	(0,41)	-	1,15	(22.036,95)
Despesas com instrumentos financeiros	-	-	-	-	-	-	-	-	-	-	-	-	-
Outras despesas financeiras	-	-	-	-	-	-	-	-	-	-	-	-	-
<b>Receitas Financeiras</b>	<b>1.856,62</b>	<b>2.460,24</b>	<b>1.962,59</b>	<b>356,82</b>	<b>17,89</b>	<b>73,29</b>	<b>55,89</b>	<b>22,75</b>	<b>85,92</b>	<b>55,63</b>	<b>83,51</b>	<b>(182,08)</b>	<b>6.849,07</b>
Rendimento de aplicação financeira	1.617,56	2.460,24	1.962,59	356,82	17,89	73,29	55,89	22,75	85,92	55,37	83,51	34,98	6.826,81
Receitas de instrumentos financeiros	-	-	-	-	-	-	-	-	-	-	-	-	-
Receitas de instrumentos financeiros	239,06	-	-	-	-	-	-	-	-	0,26	-	(217,06)	22,26
Outras receitas financeiras	-	-	-	-	-	-	-	-	-	-	-	-	-
<b>Outras receitas e despesas</b>	<b>-</b>	<b>-</b>	<b>-</b>	<b>8,47</b>	<b>(14,31)</b>	<b>(152,98)</b>	<b>(34,92)</b>	<b>-</b>	<b>-</b>	<b>-</b>	<b>-</b>	<b>(20,93)</b>	<b>(214,67)</b>
Constituição para perdas diversas	-	-	-	-	-	-	-	-	-	-	-	-	-
Provisão para contingências	-	-	-	-	-	-	-	-	-	-	-	-	-
Redução ao valor recuperável líquido	-	-	-	-	-	-	-	-	-	-	-	-	-
Equivalência patrimonial	-	-	-	-	-	-	-	-	-	-	-	-	-
Ganhos e perdas com investimentos	-	-	-	-	-	-	-	-	-	-	-	-	-
Outras receitas e despesas	-	-	-	8,47	(14,31)	(152,98)	(34,92)	-	-	-	-	(20,93)	(214,67)
<b>Imposto De Renda</b>	<b>(719,63)</b>	<b>(810,69)</b>	<b>(698,19)</b>	<b>(61.149,14)</b>	<b>(59.070,24)</b>	<b>(29.273,42)</b>	<b>(131,76)</b>	<b>(17,39)</b>	<b>(2.565,60)</b>	<b>(13,29)</b>	<b>(20,05)</b>	<b>(53,43)</b>	<b>(154.522,83)</b>
Imposto De Renda corrente	(449,77)	(505,79)	(436,37)	(43.374,37)	(43.434,00)	(21.524,57)	(82,35)	(10,87)	(1.604,39)	(8,31)	(12,53)	(33,39)	(111.476,71)
Contribuição Social corrente	(269,86)	(304,90)	(261,82)	(17.774,77)	(15.636,24)	(7.748,85)	(49,41)	(6,52)	(961,21)	(4,98)	(7,52)	(20,04)	(43.046,12)
Imposto De Renda diferido	-	-	-	-	-	-	-	-	-	-	-	-	-
Contribuição Social diferido	-	-	-	-	-	-	-	-	-	-	-	-	-
<b>Resultado</b>	<b>(246.071,87)</b>	<b>(258.374,87)</b>	<b>(336.589,58)</b>	<b>(45.533,80)</b>	<b>69.741,40</b>	<b>(127.836,33)</b>	<b>(291.253,21)</b>	<b>(279.456,49)</b>	<b>(441.638,82)</b>	<b>(225.603,86)</b>	<b>(293.892,07)</b>	<b>81.598,51</b>	<b>(2.394.910,99)</b>