

FORTISSIMUS ACDA

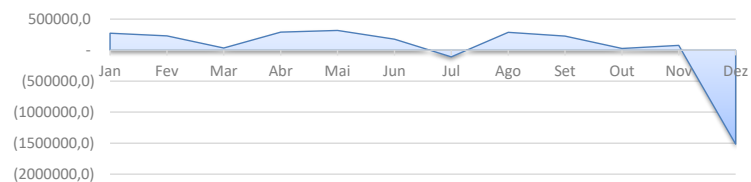
Dezembro



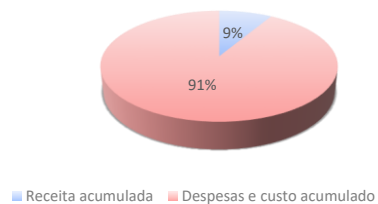
EVOLUÇÃO DA RECEITA



EVOLUÇÃO DAS DESPESAS



Receitas X Despesas



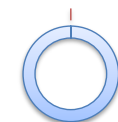
Margem Líquida:

-963%



Liquidez Corrente:

703%



Receita:

R\$ 29.112,29

Despesas:

R\$ 309.449,52

Resultado:

-R\$ 280.337,23

Caixa:

R\$ 486.515,69

Despesas



FORTISSIMUS ACDA

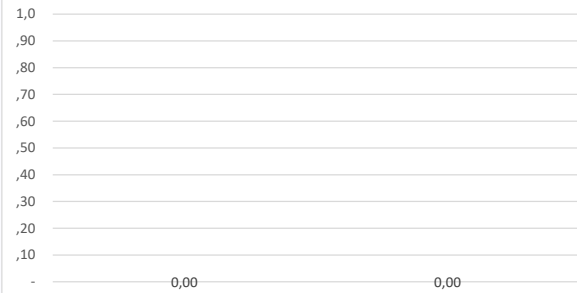
Novembro



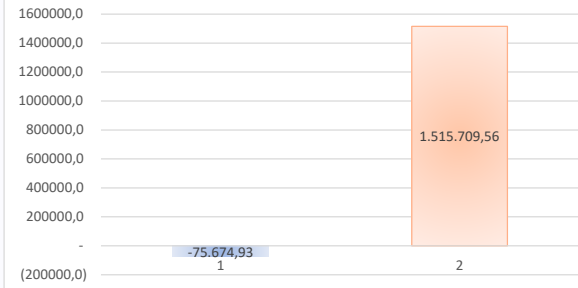
Dezembro




Comparativo Receitas



Comparativo Resultado



Comparativo Despesas



FORTISSIMUS ACDA

Balancos Patrimoniais de Dezembro de 2025 e Dezembro de 2024

	dezembro, 2025	dezembro, 2024		dezembro, 2025	dezembro, 2024
Ativo			Passivo		
Circulante			Circulante		
Caixa e equivalentes de caixa	486.516	1.580.540	Fornecedores	86.858	375.457
Impostos a recuperar	5.749	2.641	Salários e obrigações trabalhistas	3.643	2.393
Cientes a receber	267.837	348.318	Obrigações tributárias	2.069	9.645
Estoque de imóveis a comercializa	-	-	Empréstimos e financiamentos	-	-
Adiantamentos	8.020	6.500	Adiantamento de clientes	16.716	16.716
Outros créditos	-	-	Partes relacionadas	142.134	-
	768.122	1.938.000	Outros passivos	-	-
				251.420	404.212
Não circulante			Não circulante		
Títulos e valores mobiliários	-	-	Impostos diferidos	-	-
Cientes a receber	-	-	Terrenos a pagar e permutas	-	-
Outros créditos	28.500	28.500	Empréstimos e financiamentos (nã	-	-
Partes relacionadas	120.840	50.000	Provisão para contingências	-	-
AFAC	147.000	20.000	AFAC (passivo)	160.000	-
Investimentos	2.666.255	1.819.282	Outros passivos (não circulante)	-	-
Imobilizado e intangível	225.620	373.684		160.000	-
Propriedades para investimento	-	-			
Outros investimentos	-	-	Patrimônio líquido		
	3.188.214	2.291.466	Capital social	50.000	50.000
			Lucros /(Prejuízos) acumulados	3.775.254	3.527.279
			Outros resultados abrangentes	-	-
			Reservas	-	-
			Resultado do exercício	(280.337)	247.975
				3.544.917	3.825.254
Total do Ativo	3.956.337	4.229.465	Total do passivo	3.956.337	4.229.465

Rodrigo Borges Silva
Contador
CPF/MF nº 117.814.488-76
CRC 1SP190442/O-1

FORTISSIMUS ACDA

Demonstrações dos resultados nos exercícios Dezembro de 2025 e Dezembro de 2024

	dezembro, 2025	dezembro, 2024
Receita operacional bruta	29.112	2.155.417
Impostos Sobre a Receita	-	-
Outras deduções da receita	-	(475)
Receita Líquida	29.112	2.154.942
Custo dos serviços vendidos	(309.078)	(1.493.909)
Lucro bruto	(279.966)	661.034
Despesas gerais e administrativas	(1.243.235)	(2.033.133)
Despesas com pessoal	(46.248)	(31.467)
Despesas tributárias	(19.945)	(29.612)
Despesas comerciais	(517.500)	(210.722)
Despesas com provisões	-	-
Outras despesas e receitas	1.816.343	1.922.650
Despesas	(10.586)	(382.286)
Receitas financeiras	25.913	46.083
Despesas financeiras	(8.814)	(12.455)
Resultado financeiro	17.100	33.628
Resultado antes do imposto de renda e da contribuição social	(273.452)	312.376
Provisão para impostos correntes	(6.885)	(64.401)
Provisão para impostos diferidos	-	-
Lucro / (Prejuízo) líquido do exercício	(280.337)	247.975

Rodrigo Borges Silva
Contador
CPF/MF nº 117.814.488-76
CRC 1SP190442/O-1

DECLARAÇÃO DE FATURAMENTO

A FORTISSIMUS ACDA declara, para todos os fins, que a Empresa supracitada apresentou faturamento bruto no ano de 2024 conforme abaixo

	<u>2024</u>
Janeiro	24.406
Fevereiro	3.791
Março	916
Abril	-
Mai	-
Junho	-
Julho	-
Agosto	-
Setembro	-
Outubro	-
Novembro	-
Dezembro	-
	<u><u>29.112</u></u>

Rodrigo Borges Silva
Contador
CPF/MF nº 117.814.488-76
CRC 1SP190442/O-1

QUADRO RECEITAS X DESPESAS:

Mês	Receita	Despesa
Jan	24.406	(273.037)
Fev	3.791	(228.660)
Mar	916	(34.775)
Abr	-	(288.984)
Mai	-	(317.606)
Jun	-	(177.166)
Jul	-	109.891
Ago	-	(286.516)
Set	-	(227.137)
Out	-	(25.494)
Nov	-	(75.675)
Dez	-	1.515.710

FORTISSIMUS ACDA

Resultado Mensal 2024

Descrição	Janeiro	Fevereiro	Março	Abril	Maior	Junho	Julho	Agosto	Setembro	Outubro	Novembro	Dezembro	Total
Receita	24.405,59	3.790,88	915,82	-	-	-	-	-	-	-	-	-	29.112,29
Receita de venda de mercadoria	-	-	-	-	-	-	-	-	-	-	-	-	-
Receita de aluguel	-	-	-	-	-	-	-	-	-	-	-	-	-
Receita de prestação de serviços	-	-	-	-	-	-	-	-	-	-	-	-	-
Outras receitas	24.405,59	3.790,88	915,82	-	-	-	-	-	-	-	-	-	29.112,29
Deduções da Receita	-	-	-	-	-	-	-	-	-	-	-	-	-
PIS corrente	-	-	-	-	-	-	-	-	-	-	-	-	-
COFINS corrente	-	-	-	-	-	-	-	-	-	-	-	-	-
ISS	-	-	-	-	-	-	-	-	-	-	-	-	-
PIS diferido	-	-	-	-	-	-	-	-	-	-	-	-	-
COFINS diferido	-	-	-	-	-	-	-	-	-	-	-	-	-
Outras deduções da receita	-	-	-	-	-	-	-	-	-	-	-	-	-
Custo dos serviços prestados	(90.781,00)	(81.051,47)	(125.055,16)	(12.168,38)	127,95	(149,90)	-	-	-	-	-	-	(309.077,96)
Custo dos serviços prestados	(90.781,00)	(81.051,47)	(125.055,16)	(12.168,38)	127,95	(149,90)	-	-	-	-	-	-	(309.077,96)
Remuneração Dirigentes	(1.351,02)	(1.351,02)	(1.351,02)	(1.351,02)	(1.351,02)	(1.351,02)	(1.351,02)	(1.351,02)	(1.351,02)	(1.351,02)	(3.036,00)	(3.036,00)	(19.582,20)
Pró-Labore	(1.351,02)	(1.351,02)	(1.351,02)	(1.351,02)	(1.351,02)	(1.351,02)	(1.351,02)	(1.351,02)	(1.351,02)	(1.351,02)	(3.036,00)	(3.036,00)	(19.582,20)
Despesas Com Pessoal	(1.931,25)	(1.897,55)	(1.897,55)	(1.931,25)	(18.481,98)	(4.397,55)	(1.931,25)	(1.931,25)	(875,80)	(2.591,92)	(2.728,44)	13.929,53	(26.666,26)
Salários	-	-	-	-	-	-	-	-	-	-	-	-	-
Férias	-	-	-	-	-	-	-	-	-	-	-	-	-
13º Salário	-	-	-	-	-	-	-	-	-	-	-	-	-
INSS	(470,58)	(470,58)	(470,58)	(470,58)	(470,58)	(470,58)	(470,58)	(470,58)	(470,58)	(470,58)	(607,20)	(607,20)	(5.920,20)
FGTS	-	-	-	-	-	-	-	-	-	-	-	-	-
Vale Refeição	-	-	-	-	-	-	-	-	-	-	-	-	-
Assistência Médica	-	-	-	-	-	-	-	-	-	-	-	-	-
Despesas com transporte de pessoal	-	-	-	-	-	-	-	-	-	-	-	-	-
Gratificações	-	-	-	-	(16.550,73)	(2.500,00)	-	-	-	-	-	-	16.658,07
Outras despesas com pessoal	(1.460,67)	(1.426,97)	(1.426,97)	(1.460,67)	(1.460,67)	(1.426,97)	(1.460,67)	(1.460,67)	(405,22)	(2.121,34)	(2.121,24)	(2.121,34)	(18.353,40)
Despesas comerciais	(18.711,66)	(18.386,07)	(28.878,74)	(51.051,29)	(66.378,85)	(57.808,10)	(71.599,03)	(102.813,28)	(58.284,16)	(17.645,62)	(6.114,19)	(19.829,00)	(517.499,99)
Publicidade e propaganda	(12.384,88)	(14.958,75)	(14.958,75)	(40.189,27)	(52.495,46)	(47.000,39)	(59.535,25)	(92.635,96)	(48.106,84)	(17.645,62)	(6.114,19)	(21.664,31)	(427.689,67)
Comissões de vendas	-	-	-	-	(699,69)	-	(1.436,07)	-	-	-	-	585,31	(1.550,45)
Amostras e brindes	(2.899,46)	-	(3.751,00)	-	-	-	-	-	-	-	-	-	(6.650,46)
Feiras e eventos	(3.427,32)	(3.427,32)	(10.168,99)	(10.862,02)	(12.583,06)	(10.247,07)	(10.247,07)	(10.177,32)	(10.177,32)	-	-	1.250,00	(80.067,49)
Brindes	(2.899,46)	-	(3.751,00)	-	-	-	-	-	-	-	-	-	(6.650,46)
Viagens e representações	-	-	-	-	-	-	-	-	-	-	-	-	-
PECLD	-	-	-	-	-	-	-	-	-	-	-	-	-
Estande de vendas	-	-	-	-	-	-	-	-	-	-	-	-	-
Outras despesas comerciais	2.899,46	-	3.751,00	(0,00)	(600,64)	(560,64)	(380,64)	-	-	-	-	0,00	5.108,54
Despesas administrativas	(108.802,51)	(114.811,88)	(104.862,18)	(158.463,54)	(219.920,33)	(195.048,72)	(182.634,42)	(194.523,90)	(162.244,39)	(67.388,82)	(62.813,07)	328.278,33	(1.243.235,43)
Alugueis e condomínios	(1.475,00)	(1.561,00)	(1.561,00)	(1.561,00)	(1.561,00)	(1.561,00)	(1.561,00)	(1.561,00)	(1.561,00)	(1.561,00)	(1.561,00)	(1.561,00)	(18.646,00)
Depreciações e amortizações	(13.132,12)	(11.065,08)	(12.466,12)	(12.067,92)	(13.132,36)	(12.182,91)	(12.584,03)	(12.584,03)	(12.053,28)	(12.389,97)	(12.182,81)	(12.223,19)	(148.063,82)
Manutenção e reparos	-	-	-	-	-	-	-	-	-	-	-	-	-
Energia elétrica	-	-	-	-	-	-	-	-	-	-	-	-	-
Viagens e representações	-	-	-	-	-	-	-	-	-	(2.513,79)	-	(108,30)	(2.622,09)
Higiene e limpeza	-	-	-	-	-	-	-	-	-	-	-	-	-
Copa, cozinha e refeitório	-	-	-	-	(1.330,68)	-	(31,28)	-	-	-	-	-	(1.361,96)
Legais e judiciais	(15.473,33)	(7.461,84)	(11.454,05)	(3.653,11)	(6.880,13)	(39.367,12)	(5.391,86)	(27.900,13)	(11.454,05)	(4.830,52)	(2.830,52)	(2.791,46)	(139.488,12)
Serviços profissionais contratados	(23.766,82)	(28.649,77)	(15.028,06)	(10.212,19)	(7.381,67)	16.145,01	(11.123,44)	(20.337,50)	(3.700,00)	-	(1.650,00)	-	(105.704,44)
Auditoria	-	-	-	-	-	-	-	-	-	-	-	-	-
Consultoria	(28.551,14)	(28.781,21)	(29.664,60)	(66.347,68)	(93.371,37)	(73.815,00)	(64.335,65)	(57.878,01)	(66.103,55)	(10.202,92)	(6.036,48)	28.054,78	(497.032,83)
Contabilidade	(2.100,00)	(2.302,00)	(1.136,70)	(2.792,00)	(2.201,00)	(2.201,00)	(2.201,00)	(2.201,00)	(2.441,00)	(2.201,00)	(4.402,00)	(3.669,00)	(29.847,70)
Informática	(22.112,72)	(33.951,64)	(32.771,25)	(36.015,16)	(39.581,05)	(47.734,08)	(46.537,47)	(34.623,28)	(45.496,02)	(33.629,72)	(34.150,26)	311.359,32	(95.243,33)
Reembolso de despesas	-	-	(330,06)	-	-	-	-	(2.344,63)	-	(59,90)	-	137,50	(2.597,09)
Despesas com entidades regulatórias	-	-	-	-	-	-	-	-	-	-	-	-	-
Outras despesas administrativas	(2.191,38)	(1.039,34)	(450,34)	(25.814,48)	(54.481,07)	(34.332,62)	(38.868,69)	(35.094,32)	(19.435,49)	(0,00)	0,00	9.079,68	(202.628,05)
Despesas tributárias	(13.817,65)	(923,95)	(600,66)	(631,97)	(413,52)	(457,13)	(251,15)	(405,24)	(720,11)	(651,45)	(638,42)	(433,93)	(19.945,18)
IOF	(13.817,65)	(479,71)	(414,51)	(415,74)	(413,52)	(457,13)	(24,47)	(405,24)	(720,11)	(651,45)	(638,42)	(433,93)	(18.871,88)
IPTU	-	-	-	-	-	-	-	-	-	-	-	-	-
Outras despesas tributárias	-	(444,24)	(186,15)	(216,23)	-	-	(226,68)	-	-	-	-	-	(1.073,30)
Despesas Financeiras	(858,80)	(787,64)	(948,56)	(926,92)	(707,06)	(1.030,23)	(712,58)	(765,30)	(704,42)	(675,71)	(392,40)	(304,00)	(8.813,62)
Despesas Bancárias	(858,80)	(787,64)	(948,56)	(926,92)	(763,76)	(1.030,23)	(712,58)	(765,30)	(704,42)	(675,71)	(392,40)	(304,00)	(8.685,93)
Juros pagos ou incorridos	-	-	(115,89)	(68,50)	56,70	-	-	-	-	-	-	-	(127,69)
Despesas com instrumentos financeiros	-	-	-	-	-	-	-	-	-	-	-	-	-
Outras despesas financeiras	-	-	-	-	-	-	-	-	-	(0,00)	0,00	-	-

FORTISSIMUS ACDA

Resultado Mensal 2024

Descrição	Janeiro	Fevereiro	Março	Abril	Maior	Junho	Julho	Agosto	Setembro	Outubro	Novembro	Dezembro	Total
Receitas Financeiras	101,71	7.214,24	1.051,26	720,50	8.096,82	281,96	80,00	8.125,98	89,28	54,93	62,62	34,19	25.913,49
Rendimento de aplicação financeira	101,71	7.214,24	1.124,77	720,50	7.993,31	251,96	50,00	8.095,98	59,28	24,93	32,62	4,17	25.673,47
Receitas de instrumentos financeiros	-	-	-	-	-	-	-	-	-	-	-	-	-
Receitas de instrumentos financeiros	-	-	(73,51)	-	103,51	30,00	30,00	30,00	30,00	30,00	30,00	30,02	240,02
Outras receitas financeiras	-	-	-	-	-	-	-	-	-	-	-	-	-
Outras receitas e despesas	(36.303,90)	(14.846,17)	228.058,03	(63.007,53)	(16.652,39)	82.862,62	368.301,37	9.098,25	(3.016,37)	64.768,71	(0,00)	1.197.080,06	1.816.342,68
Constituição para perdas diversas	-	-	-	-	-	-	-	-	-	-	-	-	-
Provisão para contingências	-	-	-	-	-	-	-	-	-	-	-	-	-
Redução ao valor recuperável líquido	-	-	-	-	-	-	-	-	-	-	-	-	-
Equivalência patrimonial	-	-	-	(63.007,53)	152.366,00	82.862,62	368.801,37	9.098,25	(3.016,37)	93.619,09	-	1.536.249,64	2.176.973,07
Ganhos e perdas com investimentos	(36.235,54)	(14.846,17)	228.119,75	-	(169.018,39)	0,00	-	-	-	(28.850,38)	(0,00)	(339.169,58)	(360.000,31)
Outras receitas e despesas	(68,36)	-	(61,72)	(0,00)	-	0,00	(500,00)	-	-	-	-	-	(630,08)
Imposto De Renda	(580,95)	(1.818,37)	(290,83)	(172,93)	(1.925,60)	(67,67)	(11,04)	(1.950,24)	(29,59)	(13,18)	(15,03)	(9,62)	(6.885,05)
Imposto De Renda corrente	(308,18)	(1.127,63)	(179,71)	(108,08)	(1.203,50)	(42,29)	(6,90)	(1.218,90)	(18,49)	(8,24)	(9,39)	(6,01)	(4.237,32)
Contribuição Social corrente	(272,77)	(690,74)	(111,12)	(64,85)	(722,10)	(25,38)	(4,14)	(731,34)	(11,10)	(4,94)	(5,64)	(3,61)	(2.647,73)
Imposto De Renda diferido	-	-	-	-	-	-	-	-	-	-	-	-	-
Contribuição Social diferido	-	-	-	-	-	-	-	-	-	-	-	-	-
Resultado	(248.631,44)	(224.869,00)	(33.859,59)	(288.984,33)	(317.605,98)	(177.165,74)	109.890,88	(286.516,00)	(227.136,58)	(25.494,08)	(75.674,93)	1.515.709,56	(280.337,23)

QUADRO DESPESAS:

Mês	Remuneração Dirigentes	Despesas Com Pessoal	Despesas comerciais	Despesas administrativas
Jan	(1.351)	(1.931)	(18.712)	(108.803)
Fev	(1.351)	(1.898)	(18.386)	(114.812)
Mar	(1.351)	(1.898)	(28.879)	(104.862)
Abr	(1.351)	(1.931)	(51.051)	(158.464)
Mai	(1.351)	(18.482)	(66.379)	(219.920)
Jun	(1.351)	(4.398)	(57.808)	(195.049)
Jul	(1.351)	(1.931)	(71.599)	(182.634)
Ago	(1.351)	(1.931)	(102.813)	(194.524)
Set	(1.351)	(876)	(58.284)	(162.244)
Out	(1.351)	(2.592)	(17.646)	(67.389)
Nov	(3.036)	(2.728)	(6.114)	(62.813)
Dez	(3.036)	13.930	(19.829)	328.278