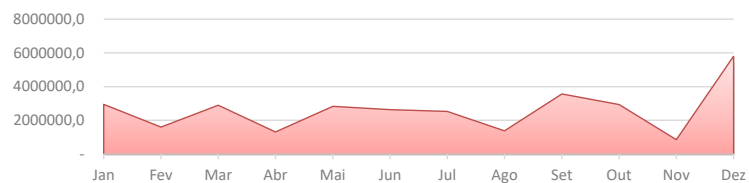


# SOBRAL ENSINO LTDA

Dezembro



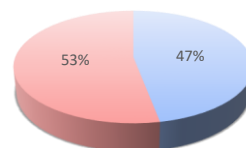
### EVOLUÇÃO DA RECEITA



### EVOLUÇÃO DAS DESPESAS

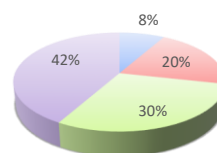


### Receitas X Despesas



Receita acumulada Despesas e custo acumulado

### Despesas



Remuneração Dirigentes Despesas Com Pessoal  
Despesas comerciais Despesas administrativas

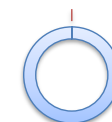
Margem Líquida:

**-19%**



Liquidez Corrente:

**244%**



Receita:

**R\$ 31.248.337,43**

Despesas:

**R\$ 35.226.889,29**

Resultado:

**-R\$ 5.942.479,32**

Caixa:

**R\$ 15.937.638,37**

# SOBRAL ENSINO LTDA

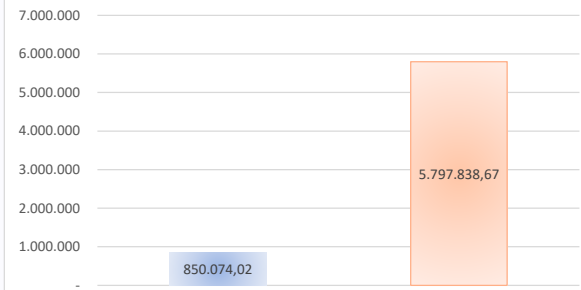
Novembro



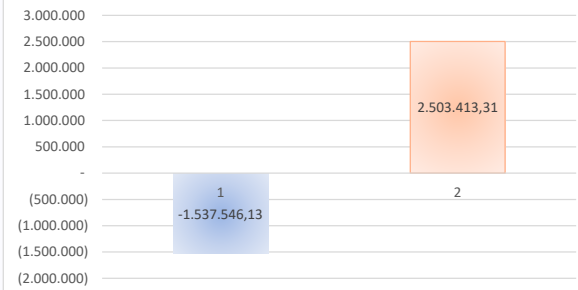
Dezembro



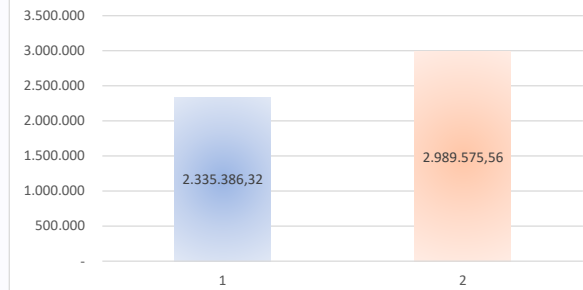
### Comparativo Receitas



### Comparativo Resultado



### Comparativo Despesas



# SOBRAL ENSINO LTDA

## Balancos Patrimoniais de Dezembro de 2025 e Dezembro de 2024

	dezembro, 2025	dezembro, 2024		dezembro, 2025	dezembro, 2024
<b>Ativo</b>			<b>Passivo</b>		
<b>Circulante</b>			<b>Circulante</b>		
Caixa e equivalentes de caixa	15.937.638	18.091.038	Fornecedores	2.079.797	74.016
Impostos a recuperar	189.227	2.595	Salários e obrigações trabalhistas	1.559.476	1.280.022
Clientes a receber	2.095.199	4.908.122	Obrigações tributárias	1.361.639	2.066.110
Estoque de imóveis a comercializa	-	-	Empréstimos e financiamentos	-	-
Adiantamentos	1.354.193	461.156	Adiantamento de clientes	2.992.768	1.424.601
Outros créditos	-	-	Partes relacionadas	29.245	29.245
	<b>19.576.257</b>	<b>23.462.910</b>	Outros passivos	-	-
				<b>8.022.925</b>	<b>4.873.994</b>
<b>Não circulante</b>			<b>Não circulante</b>		
Títulos e valores mobiliários	-	-	Impostos diferidos	-	-
Clientes a receber	-	-	Terrenos a pagar e permutas	-	-
Outros créditos	3.232	-	Empréstimos e financiamentos (nã	-	-
Partes relacionadas	549	549	Provisão para contingências	-	-
AFAC	-	-	AFAC (passivo)	4.614.451	4.614.451
Investimentos	-	-	Outros passivos (não circulante)	-	-
Imobilizado e intangível	185.255	245.126		<b>4.614.451</b>	<b>4.614.451</b>
Propriedades para investimento	-	-			
Outros investimentos	-	-	<b>Patrimônio líquido</b>		
	<b>189.036</b>	<b>245.675</b>	Capital social	51.000	51.000
			Lucros /(Prejuízos) acumulados	13.019.396	8.466.521
			Outros resultados abrangentes	-	-
			Reservas	-	-
			Resultado do exercício	(5.942.479)	5.702.621
				<b>7.127.917</b>	<b>14.220.141</b>
<b>Total do Ativo</b>	<b>19.765.293</b>	<b>23.708.586</b>	<b>Total do passivo</b>	<b>19.765.293</b>	<b>23.708.586</b>

**Rodrigo Borges Silva**  
**Contador**  
**CPF/MF nº 117.814.488-76**  
**CRC 1SP190442/O-1**

# SOBRAL ENSINO LTDA

## Demonstrações dos resultados nos exercícios Dezembro de 2025 e Dezembro de 2024

	dezembro, 2025	dezembro, 2024
Receita operacional bruta	31.248.337	38.561.503
Impostos Sobre a Receita	(1.741.475)	(2.153.549)
Outras deduções da receita	(222.452)	(227.989)
<b>Receita Líquida</b>	<b>29.284.410</b>	<b>36.179.965</b>
Custo dos serviços vendidos	(804.076)	(1.759.684)
<b>Lucro bruto</b>	<b>28.480.334</b>	<b>34.420.282</b>
Despesas gerais e administrativas	(10.084.992)	(7.927.444)
Despesas com pessoal	(13.176.844)	(8.981.435)
Despesas tributárias	(84.377)	(47.561)
Despesas comerciais	(7.841.384)	(7.861.469)
Despesas com provisões	-	-
Outras despesas e receitas	(231)	72.462
<b>Despesas</b>	<b>(31.187.828)</b>	<b>(24.745.447)</b>
Receitas financeiras	233.050	397.367
Despesas financeiras	(12.979)	(62.985)
<b>Resultado financeiro</b>	<b>220.072</b>	<b>334.382</b>
<b>Resultado antes do imposto de renda e da contribuição social</b>	<b>(2.487.423)</b>	<b>10.009.217</b>
Provisão para impostos correntes	(3.455.056)	(4.306.596)
Provisão para impostos diferidos	-	-
<b>Lucro / (Prejuízo) líquido do exercício</b>	<b>(5.942.479)</b>	<b>5.702.621</b>

**Rodrigo Borges Silva**  
**Contador**  
**CPF/MF nº 117.814.488-76**  
**CRC 1SP190442/O-1**

## DECLARAÇÃO DE FATURAMENTO

A SOBREAL ENSINO LTDA declara, para todos os fins, que a Empresa supracitada apresentou faturamento bruto no ano de 2025 conforme abaixo

	<u>2025</u>
Janeiro	2.943.170
Fevereiro	1.594.603
Março	2.896.874
Abril	1.305.683
Mai	2.827.273
Junho	2.637.068
Julho	2.533.630
Agosto	1.367.573
Setembro	3.557.890
Outubro	2.936.661
Novembro	850.074
Dezembro	5.797.839
	<u><b>31.248.337</b></u>

**Rodrigo Borges Silva**  
Contador  
CPF/MF nº 117.814.488-76  
CRC 1SP190442/O-1

**QUADRO RECEITAS X DESPESAS:**

<b>Mês</b>	<b>Receita</b>	<b>Despesa</b>
Jan	2.943.170	(1.908.623)
Fev	1.594.603	(2.211.899)
Mar	2.896.874	(2.105.517)
Abr	1.305.683	(2.217.098)
Mai	2.827.273	(2.059.156)
Jun	2.637.068	(3.136.490)
Jul	2.533.630	(4.224.632)
Ago	1.367.573	(6.002.301)
Set	3.557.890	(4.061.459)
Out	2.936.661	(1.974.753)
Nov	850.074	(2.335.386)
Dez	5.797.839	(2.989.576)

# SOBRAL ENSINO LTDA

## Resultado Mensal 2025

Descrição	Janeiro	Fevereiro	Março	Abril	Maió	Junho	Julho	Agosto	Setembro	Outubro	Novembro	Dezembro	Total
<b>Receita</b>	<b>2.943.169,76</b>	<b>1.594.603,41</b>	<b>2.896.874,49</b>	<b>1.305.682,74</b>	<b>2.827.272,54</b>	<b>2.637.067,79</b>	<b>2.533.629,71</b>	<b>1.367.573,43</b>	<b>3.557.889,96</b>	<b>2.936.660,91</b>	<b>850.074,02</b>	<b>5.797.838,67</b>	<b>31.248.337,43</b>
Receita de venda de unidades	-	-	-	-	-	-	-	-	-	-	-	-	-
Receita de aluguel	-	-	-	-	-	-	-	-	-	-	-	-	-
Receita de prestação de serviços	2.943.169,76	1.594.603,41	2.896.874,49	1.305.682,74	2.827.272,54	2.637.067,79	2.533.629,71	1.367.573,43	3.557.889,96	2.936.660,91	850.074,02	5.797.838,67	31.248.337,43
Outras receitas	-	-	-	-	-	-	-	-	-	-	0,00	(0,00)	-
<b>Deduções da Receita</b>	<b>(228.532,33)</b>	<b>(109.200,03)</b>	<b>(273.186,04)</b>	<b>(78.280,48)</b>	<b>(186.071,15)</b>	<b>(128.385,79)</b>	<b>(142.409,94)</b>	<b>(142.448,05)</b>	<b>(154.720,63)</b>	<b>(163.609,39)</b>	<b>(52.233,83)</b>	<b>(304.849,80)</b>	<b>(1.963.927,46)</b>
PIS corrente	(18.986,36)	(10.290,78)	(18.740,92)	(8.478,06)	(17.095,21)	(17.094,24)	(16.336,79)	(8.765,27)	(22.565,92)	(18.676,58)	(5.385,90)	(36.414,19)	(198.830,22)
COFINS corrente	(87.629,37)	(47.495,92)	(86.496,55)	(39.129,51)	(78.900,96)	(78.896,51)	(75.400,57)	(40.455,09)	(104.150,38)	(86.199,59)	(24.858,01)	(168.065,49)	(917.677,95)
ISS	(58.863,40)	(31.892,07)	(57.937,49)	(26.113,65)	(56.545,45)	(52.741,36)	(50.672,59)	(27.351,71)	(71.157,80)	(58.733,22)	(17.001,48)	(115.956,77)	(624.966,99)
PIS diferido	-	-	-	-	-	-	-	-	-	-	-	-	-
COFINS diferido	-	-	-	-	-	-	-	-	-	-	-	-	-
Outras deduções da receita	(63.053,20)	(19.521,26)	(110.011,08)	(4.559,26)	(33.529,53)	20.346,32	0,01	(65.875,98)	43.153,47	-	(4.988,44)	15.586,65	(222.452,30)
<b>Custo dos serviços prestados</b>	<b>(150.543,74)</b>	<b>(83.062,31)</b>	<b>(116.038,10)</b>	<b>(66.563,13)</b>	<b>(17.396,02)</b>	<b>(28.351,78)</b>	<b>(37.677,31)</b>	<b>(115.439,78)</b>	<b>(62.427,15)</b>	<b>11.037,06</b>	<b>(21.611,37)</b>	<b>(116.002,83)</b>	<b>(804.076,46)</b>
Custo dos serviços prestados	(150.543,74)	(83.062,31)	(116.038,10)	(66.563,13)	(17.396,02)	(28.351,78)	(37.677,31)	(115.439,78)	(62.427,15)	11.037,06	(21.611,37)	(116.002,83)	(804.076,46)
<b>Remuneração Dirigentes</b>	<b>(1.518,00)</b>	<b>(1.518,00)</b>	<b>(1.518,00)</b>	<b>(1.518,00)</b>	<b>(1.518,00)</b>	<b>(1.518,00)</b>	<b>(1.518,00)</b>	<b>(1.518,00)</b>	<b>(1.518,00)</b>	<b>(1.518,00)</b>	<b>(1.518,00)</b>	<b>(184.239,57)</b>	<b>(200.937,57)</b>
Pró-Labore	(1.518,00)	(1.518,00)	(1.518,00)	(1,518,00)	(1,518,00)	(1,518,00)	(1,518,00)	(1,518,00)	(1,518,00)	(1,518,00)	(1,518,00)	(184,239,57)	(200,937,57)
<b>Despesas Com Pessoal</b>	<b>(842.545,68)</b>	<b>(1.020.635,51)</b>	<b>(1.118.311,42)</b>	<b>(1.025.659,46)</b>	<b>(1.376.293,36)</b>	<b>(1.246.203,55)</b>	<b>(1.372.132,17)</b>	<b>(1.285.976,30)</b>	<b>(1.212.659,28)</b>	<b>(965.546,47)</b>	<b>(1.051.168,34)</b>	<b>(458.775,00)</b>	<b>(12.975.906,54)</b>
Salários	(381.967,03)	(463.003,03)	(451.136,44)	(516.757,16)	(544.123,62)	(500.356,62)	(604.871,01)	(502.727,46)	(526.832,60)	(478.071,56)	(501.601,60)	(365.761,59)	(5.837.209,72)
Férias	10.067,32	(47.893,83)	(63.579,26)	(26.209,13)	(35.194,92)	(49.326,23)	(62.017,43)	(51.177,24)	13.577,55	(22.968,96)	(24.161,60)	112.602,26	(246.281,47)
13º Salário	(39.589,58)	(41.794,50)	(53.598,02)	(47.804,88)	(46.534,00)	(42.851,57)	(61.857,30)	(28.484,16)	(16.219,43)	(52.861,41)	(29.501,48)	44.325,54	(416.770,79)
INSS	(181.002,85)	(211.342,26)	(280.814,09)	(277.391,58)	(293.055,83)	(296.740,18)	(347.691,30)	(322.013,79)	(253.212,54)	(284.077,77)	(221.490,22)	(144.468,74)	(3.113.301,15)
FGTS	(41.303,74)	(47.569,87)	(55.404,07)	(57.102,94)	(72.189,61)	(57.102,99)	(72.336,60)	(58.162,68)	(75.660,72)	(66.213,67)	(85.208,54)	(11.546,40)	(699.801,83)
Vale Refeição	(120.575,00)	(124.090,00)	(125.160,00)	-	(270.265,00)	(144.030,00)	(130.070,00)	(121.995,00)	(244.521,00)	16.380,00	(94.930,00)	(850,00)	(1.360.106,00)
Assistência Médica	(79.106,02)	(83.385,96)	(84.022,93)	(95.864,97)	(100.575,74)	(152.552,30)	(85.277,82)	(105.372,20)	(82.339,94)	(82.349,31)	(85.308,00)	(87.049,37)	(1.123.204,56)
Despesas com transporte de pessoal	(3.584,23)	(1.556,06)	(4.457,17)	(4.230,45)	(8.255,30)	(2.260,00)	(2.587,10)	(94.563,97)	(23.405,77)	(315,79)	(8.966,90)	(5.902,11)	(160.084,85)
Gratificações	-	-	-	-	-	-	-	(1.756,00)	3.082,00	-	-	-	1.326,00
Outras despesas com pessoal	(5.484,55)	-	(139,44)	(298,35)	(6.099,34)	(983,66)	(5.423,61)	(1.479,80)	(2.288,83)	1.850,00	-	(124,59)	(20.472,17)
<b>Despesas comerciais</b>	<b>(327.378,38)</b>	<b>(313.471,90)</b>	<b>(345.682,68)</b>	<b>(71.477,30)</b>	<b>(281.216,38)</b>	<b>(804.330,74)</b>	<b>(416.291,91)</b>	<b>(2.223.941,15)</b>	<b>(1.480.721,02)</b>	<b>(479.908,42)</b>	<b>(427.753,33)</b>	<b>(669.210,54)</b>	<b>(7.841.383,75)</b>
Publicidade e propaganda	(77.651,02)	(149.468,73)	(36.118,58)	(21.543,12)	(114.293,51)	(99.037,33)	(38.304,90)	(48.216,92)	(28.629,74)	(31.977,82)	(32.512,50)	(123.871,14)	(801.625,31)
Comissões de vendas	-	-	-	-	-	-	-	-	-	-	-	-	-
Amstras e brindes	(18.517,64)	-	(26.132,78)	(79,18)	(240,84)	(185,31)	(4.562,86)	(2.132,39)	(33,25)	-	-	-	(51.884,25)
Feiras e eventos	(231.209,72)	(164.003,17)	(283.431,32)	(32.750,00)	(99.974,84)	(641.158,80)	(293.764,83)	(2.117.582,10)	(1.392.036,98)	(386.787,60)	(326.790,33)	(502.142,12)	(6.471.631,81)
Brindes	(18.517,64)	-	(26.132,78)	(79,18)	(240,84)	(185,31)	(4.562,86)	(2.132,39)	(33,25)	-	-	-	(51.884,25)
Viagens e representacoes	-	-	-	-	(66.707,19)	(45.161,30)	(79.659,32)	(56.009,74)	(39.021,05)	(61.143,00)	(68.450,50)	(43.197,28)	(459.349,38)
PECLD	-	-	-	-	-	-	-	-	-	-	-	-	-
Estande de vendas	-	-	-	-	-	-	-	-	-	-	-	-	-
Outras despesas comerciais	18.517,64	-	26.132,78	(17.025,82)	240,84	(18.602,69)	4.562,86	2.132,39	(20.966,75)	-	-	-	(5.008,75)
<b>Despesas administrativas</b>	<b>(271.708,39)</b>	<b>(599.333,14)</b>	<b>(205.834,96)</b>	<b>(918.630,56)</b>	<b>(77.277,57)</b>	<b>(770.636,70)</b>	<b>(2.140.323,14)</b>	<b>(2.241.888,70)</b>	<b>(928.648,68)</b>	<b>(231.886,92)</b>	<b>(754.171,82)</b>	<b>(944.651,81)</b>	<b>(10.084.992,39)</b>
Alugueis e condomínios	(17.329,03)	(18.042,41)	(16.675,68)	(17.661,28)	(16.867,49)	(17.921,75)	(17.338,62)	(16.796,70)	(17.112,08)	(16.888,05)	(17.060,18)	(17.615,92)	(207.309,19)
Depreciacoes e amortizacoes	(5.544,28)	(5.571,56)	(5.597,61)	(5.597,61)	(5.597,61)	(5.623,67)	(5.597,61)	(5.631,20)	(5.597,61)	(5.799,55)	(5.597,62)	(5.597,62)	(67.353,55)
Manutencao e reparos	-	-	-	-	-	-	(7.521,12)	(7.200,00)	(118.080,00)	-	(445,00)	-	(133.246,12)
Energia elétrica	(170,48)	(170,48)	(256,86)	(780,92)	(927,10)	(1.030,96)	(1.062,58)	(1.002,29)	(1.211,53)	(1.297,16)	(1.117,94)	(1.178,02)	(10.206,32)
Viagens e representacoes	-	(110.055,96)	(24.291,39)	(487.139,84)	(35.478,81)	(6.714,60)	(384.012,70)	(1.890,00)	(948,11)	(258.536,13)	(373.430,36)	(263.202,37)	(1.945.700,27)
Higiene e limpeza	-	-	-	-	-	-	-	(56.909,00)	(5.076,00)	-	(84,00)	-	(67.145,00)
Copa, cozinha e refeitório	(54.574,96)	(246.947,35)	(867,30)	(15.110,62)	(7.500,81)	(250.248,03)	(217.834,72)	(601.063,11)	(1.475,00)	114.086,43	(54.269,76)	-	(1.335.805,23)
Legais e judiciais	(2.800,00)	-	-	(911,25)	(957,69)	(911,25)	(911,25)	(176,10)	(911,25)	(2.214,54)	(962,50)	-	(10.755,83)
Serviços profissionais contratados	(98.628,18)	(38.912,17)	(132.174,00)	(17.274,13)	(99.494,84)	(28.159,40)	(221.959,69)	(425.685,31)	(275.677,80)	117.997,04	(34.195,46)	(99.780,39)	(1.353.944,33)
Auditoria	-	-	-	-	-	-	-	-	-	-	-	-	-
Consultoria	(5.130,00)	(7.638,00)	(17.724,24)	(7.318,00)	2.486,61	(51.086,30)	(49.572,07)	(46.934,00)	(117.122,72)	32.397,28	(10.347,72)	(43.747,72)	(321.736,88)
Contabilidade	(7.388,00)	(9.260,00)	(3.040,00)	(3.040,00)	(23.692,00)	3.040,00	(3.190,00)	(3.040,00)	(3.280,00)	(3.040,00)	(6.080,00)	(3.040,00)	(65.050,00)
Informatica	(45.058,25)	(97.809,76)	24.253,10	(138.292,05)	(58.541,35)	42.517,59	(65.787,44)	(305.683,93)	(239.640,68)	(50.729,38)	(55.594,87)	(25.666,00)	(1.016.033,02)
Reembolso de despesas	(8.278,29)	(19.327,16)	(5.533,49)	-	(6.292,16)	-	(18.101,77)	(365,98)	(325,51)	(56.897,19)	(5.909,40)	(410.503,66)	(531.534,61)
Despesas com entidades regulatórias	-	-	-	-	-	-	-	-	-	-	-	-	-
Outras despesas administrativas	(26.806,92)	(45.598,29)	(23.927,49)	(225.504,86)	175.585,68	(454.498,33)	(1.147.433,57)	(768.775,93)	(142.925,54)	(100.965,67)	(189.077,01)	(69.244,11)	(3.019.172,04)
<b>Despesas tributárias</b>	<b>(3.994,44)</b>	<b>(21.954,93)</b>	<b>(5.706,80)</b>	<b>(3.510,88)</b>	<b>(795,96)</b>	<b>(5.590,52)</b>	<b>(28.874,50)</b>	<b>(748,97)</b>	<b>(5.858,10)</b>	<b>(4.345,58)</b>	<b>(2.597,14)</b>	<b>(398,93)</b>	<b>(84.376,75)</b>
IOF	(1.214,13)	(913,75)	(782,80)	(1.106,88)	(795,96)	(807,98)	(803,23)	(748,97)	(1.075,56)	(1.954,31)	(162,22)	(113,33)	(10.479,12)
IPTU	-	(21.417,49)	-	-	-	-	-	-	-	-	-	-	(21.417,49)
Outras despesas tributárias	(2.780,31)	376,31	(4.924,00)	(2.404,00)	-	(4.782,54)	(28.071,27)	-	(4.782,54)	(2.391,27)	(2.434,92)	(285,60)	(52.480,14)
<b>Despesas Financeiras</b>	<b>(478,80)</b>	<b>(617,10)</b>	<b>(1.053,73)</b>	<b>(788,26)</b>	<b>(1.540,50)</b>	<b>(1.116,66)</b>	<b>(650,81)</b>	<b>(2.950,97)</b>	<b>(932,22)</b>	<b>(941,43)</b>	<b>(1.062,06)</b>	<b>(846,02)</b>	<b>(12.978,56)</b>
Despesas Bancárias	(449,91)	(617,10)	(1.053,73)	(788,26)	(1.540,50)	(1.116,66)	(650,81)	(2.950,97)	(932,22)	(938,28)	(1.052,11)	(846,02)	(12.936,57)
Juros pagos ou incorridos	-	-	-	-	-	-	-	-	-	(3,15)	(9,95)	-	(13,10)

# SOBRAL ENSINO LTDA

## Resultado Mensal 2025

Descrição	Janeiro	Fevereiro	Março	Abril	Maió	Junho	Julho	Agosto	Setembro	Outubro	Novembro	Dezembro	Total
Despesas com instrumentos financeiros	-	-	-	-	-	-	-	-	-	-	-	-	-
Outras despesas financeiras	(28,89)	(0,00)	0,00	(0,00)	(0,00)	0,00	-	0,00	(0,00)	(0,00)	0,00	-	(28,89)
<b>Receitas Financeiras</b>	<b>6.535,22</b>	<b>4.026,34</b>	<b>6.161,65</b>	<b>10.439,59</b>	<b>11.379,26</b>	<b>12.886,62</b>	<b>64.261,75</b>	<b>29.979,19</b>	<b>20.447,21</b>	<b>17.871,20</b>	<b>25.815,48</b>	<b>23.246,73</b>	<b>233.050,24</b>
Rendimento de aplicação financeira	6.329,06	3.234,07	5.343,38	10.470,84	10.857,64	11.933,31	63.664,40	29.603,88	17.390,97	17.655,79	24.100,84	23.017,01	223.601,19
Receitas de instrumentos financeiros	-	-	-	-	-	-	-	-	-	-	-	-	-
Receitas de instrumentos financeiros	-	0,01	287,75	(287,75)	60,00	30,00	30,00	-	-	-	-	30,00	150,01
Outras receitas financeiras	206,16	792,26	530,52	256,50	461,62	923,31	567,35	375,31	3.056,24	215,41	1.684,64	229,72	9.299,04
<b>Outras receitas e despesas</b>	<b>(551,90)</b>	<b>(470,46)</b>	<b>(355,57)</b>	<b>315,88</b>	<b>(3.020,89)</b>	<b>(334,66)</b>	<b>81,87</b>	<b>(831,81)</b>	<b>4.908,87</b>	<b>70,62</b>	<b>(54,43)</b>	<b>11,15</b>	<b>(231,33)</b>
Constituição para perdas diversas	-	-	-	-	-	-	-	-	-	-	-	-	-
Provisão para contingências	-	-	-	-	-	-	-	-	-	-	-	-	-
Redução ao valor recuperável líquido	-	-	-	-	-	-	-	-	-	-	-	-	-
Equivalência patrimonial	-	-	-	-	-	-	-	-	-	-	-	-	-
Ganhos e perdas com investimentos	-	-	-	-	-	-	-	-	-	-	-	-	-
Outras receitas e despesas	(551,90)	(470,46)	(355,57)	315,88	(3.020,89)	(334,66)	81,87	(831,81)	4.908,87	70,62	(54,43)	11,15	(231,33)
<b>Imposto De Renda</b>	<b>(316.438,85)</b>	<b>(174.861,81)</b>	<b>(317.177,07)</b>	<b>(139.705,57)</b>	<b>(311.476,20)</b>	<b>(291.294,43)</b>	<b>(291.507,90)</b>	<b>(158.984,91)</b>	<b>(394.050,48)</b>	<b>(319.584,91)</b>	<b>(101.265,31)</b>	<b>(638.708,74)</b>	<b>(3.455.056,18)</b>
Imposto De Renda corrente	(231.087,39)	(128.574,86)	(233.218,43)	(101.136,45)	(229.026,62)	(214.187,08)	(212.755,81)	(116.900,67)	(289.743,00)	(233.400,67)	(74.459,79)	(469.638,78)	(2.534.129,55)
Contribuição Social corrente	(85.351,46)	(46.286,95)	(83.958,64)	(38.569,12)	(82.449,58)	(77.107,35)	(78.752,09)	(42.084,24)	(104.307,48)	(86.184,24)	(26.805,52)	(169.069,96)	(920.926,63)
Imposto De Renda diferido	-	-	-	-	-	-	-	-	-	-	-	-	-
Contribuição Social diferido	-	-	-	-	-	-	-	-	-	-	-	-	-
<b>Resultado</b>	<b>806.014,47</b>	<b>(726.495,44)</b>	<b>518.171,77</b>	<b>(989.695,43)</b>	<b>582.045,77</b>	<b>(627.808,42)</b>	<b>(1.833.412,35)</b>	<b>(4.777.176,02)</b>	<b>(658.289,52)</b>	<b>798.298,67</b>	<b>(1.537.546,13)</b>	<b>2.503.413,31</b>	<b>(5.942.479,32)</b>

**QUADRO DESPESAS:**

<b>Mês</b>	<b>Remuneração Dirigentes</b>	<b>Despesas Com Pessoal</b>	<b>Despesas comerciais</b>	<b>Despesas administrativas</b>
Jan	(1.518)	(842.546)	(327.378)	(271.708)
Fev	(1.518)	(1.020.636)	(313.472)	(599.333)
Mar	(1.518)	(1.118.311)	(345.683)	(205.835)
Abr	(1.518)	(1.025.659)	(71.477)	(918.631)
Mai	(1.518)	(1.376.293)	(281.216)	(77.278)
Jun	(1.518)	(1.246.204)	(804.331)	(770.637)
Jul	(1.518)	(1.372.132)	(416.292)	(2.140.323)
Ago	(1.518)	(1.285.976)	(2.223.941)	(2.241.889)
Set	(1.518)	(1.212.659)	(1.480.721)	(928.649)
Out	(1.518)	(965.546)	(479.908)	(231.887)
Nov	(1.518)	(1.051.168)	(427.753)	(754.172)
Dez	(184.240)	(458.775)	(669.211)	(944.652)