

Opes Permanens Holding Ltda

Dezembro



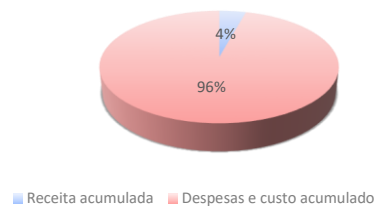
EVOLUÇÃO DA RECEITA



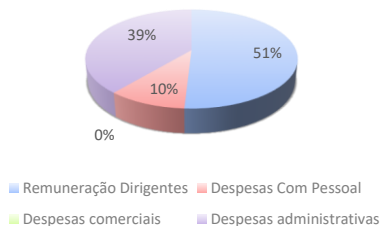
EVOLUÇÃO DAS DESPESAS



Receitas X Despesas



Despesas



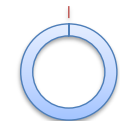
Margem Líquida:

-2133%



Liquidez Corrente:

331%



Receita:

R\$ 5.000,00

Despesas:

R\$ 111.669,56

Resultado:

-R\$ 106.669,56

Caixa:

R\$ 9.053,19

Opes Permanens Holding Ltda

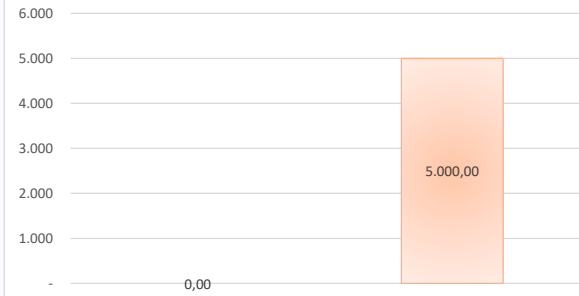
Novembro




Dezembro



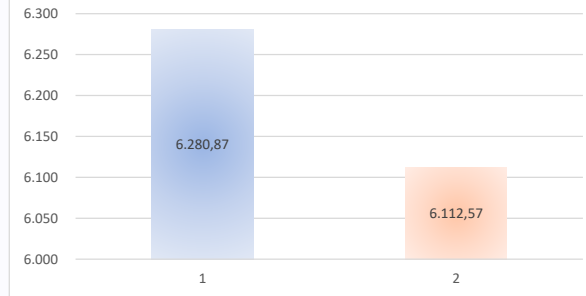
Comparativo Receitas



Comparativo Resultado



Comparativo Despesas



Opes Permanens Holding Ltda

Balancos Patrimoniais de Dezembro de 2025 e Dezembro de 2024

	dezembro, 2025	dezembro, 2024		dezembro, 2025	dezembro, 2024
Ativo			Passivo		
Circulante			Circulante		
Caixa e equivalentes de caixa	9.053	-	Fornecedores	2.212	-
Impostos a recuperar	-	-	Salários e obrigações trabalhistas	1.822	-
Clientes a receber	5.000	-	Obrigações tributárias	286	-
Estoque de imóveis a comercializa	-	-	Empréstimos e financiamentos	-	-
Adiantamentos	264	-	Adiantamento de clientes	-	-
Outros créditos	-	-	Partes relacionadas	-	-
	<u>14.317</u>	<u>-</u>	Outros passivos	-	-
				<u>4.320</u>	<u>-</u>
Não circulante			Não circulante		
Títulos e valores mobiliários	-	-	Impostos diferidos	-	-
Clientes a receber	-	-	Terrenos a pagar e permutas	-	-
Outros créditos	-	-	Empréstimos e financiamentos (nã	-	-
Partes relacionadas	-	-	Provisão para contingências	-	-
AFAC	-	-	AFAC (passivo)	1.099.000	-
Investimentos	-	-	Outros passivos (não circulante)	-	-
Imobilizado e intangível	983.333	-		<u>1.099.000</u>	<u>-</u>
Propriedades para investimento	-	-			
Outros investimentos	-	-			
	<u>983.333</u>	<u>-</u>	Patrimônio líquido		
			Capital social	1.000	-
			Lucros /(Prejuízos) acumulados	-	-
			Outros resultados abrangentes	-	-
			Reservas	-	-
			Resultado do exercício	(106.670)	-
				<u>(105.670)</u>	<u>-</u>
Total do Ativo	<u>997.650</u>	<u>-</u>	Total do passivo	<u>997.650</u>	<u>-</u>

Rodrigo Borges Silva
Contador
CPF/MF nº 117.814.488-76
CRC 1SP190442/O-1

Opes Permanens Holding Ltda

Demonstrações dos resultados nos exercícios Dezembro de 2025 e Dezembro de 2024

	dezembro, 2025	dezembro, 2024
Receita operacional bruta	5.000	-
Impostos Sobre a Receita	-	-
Outras deduções da receita	-	-
Receita Líquida	5.000	-
Custo dos serviços vendidos	-	-
Lucro bruto	5.000	-
Despesas gerais e administrativas	(50.063)	-
Despesas com pessoal	(10.930)	-
Despesas tributárias	(50.147)	-
Despesas comerciais	-	-
Despesas com provisões	-	-
Outras despesas e receitas	-	-
Despesas	(111.139)	-
Receitas financeiras	72	-
Despesas financeiras	(585)	-
Resultado financeiro	(513)	-
Resultado antes do imposto de renda e da contribuição social	(106.652)	-
Provisão para impostos correntes	(17)	-
Provisão para impostos diferidos	-	-
Lucro / (Prejuízo) líquido do exercício	(106.670)	-

Rodrigo Borges Silva
Contador
CPF/MF nº 117.814.488-76
CRC 1SP190442/O-1

DECLARAÇÃO DE FATURAMENTO

A Opes Permanens Holding Ltda declara, para todos os fins, que a Empresa supracitada apresentou faturamento bruto no ano de 2025 conforme abaixo

	<u>2025</u>
Janeiro	-
Fevereiro	-
Março	-
Abril	-
Maiο	-
Junho	-
Julho	-
Agosto	-
Setembro	-
Outubro	-
Novembro	-
Dezembro	5.000
	<u>5.000</u>

Rodrigo Borges Silva
Contador
CPF/MF nº 117.814.488-76
CRC 1SP190442/O-1

QUADRO RECEITAS X DESPESAS:

Mês	Receita	Despesa
Jan	-	-
Fev	-	-
Mar	-	-
Abr	-	-
Mai	-	-
Jun	-	-
Jul	-	-
Ago	-	(3.001)
Set	-	(75.092)
Out	-	(21.183)
Nov	-	(6.281)
Dez	5.000	(6.113)

Opes Permanens Holding Ltda

Resultado Mensal 2025

Descrição	Janeiro	Fevereiro	Março	Abril	Maiο	Junho	Julho	Agosto	Setembro	Outubro	Novembro	Dezembro	Total
Receitas Financeiras	-	-	-	-	-	-	-	-	53,13	1,24	2,27	15,31	71,95
Rendimento de aplicação financeira	-	-	-	-	-	-	-	-	53,13	1,24	2,27	15,31	71,95
Receitas de instrumentos financeiros	-	-	-	-	-	-	-	-	-	-	-	-	-
Receitas de instrumentos financeiros	-	-	-	-	-	-	-	-	-	-	-	-	-
Outras receitas financeiras	-	-	-	-	-	-	-	-	-	-	-	-	-
Outras receitas e despesas	-	-	-	-	-	-	-	-	-	-	-	-	-
Constituição para perdas diversas	-	-	-	-	-	-	-	-	-	-	-	-	-
Provisão para contingências	-	-	-	-	-	-	-	-	-	-	-	-	-
Redução ao valor recuperável líquido	-	-	-	-	-	-	-	-	-	-	-	-	-
Equivalência patrimonial	-	-	-	-	-	-	-	-	-	-	-	-	-
Ganhos e perdas com investimentos	-	-	-	-	-	-	-	-	-	-	-	-	-
Outras receitas e despesas	-	-	-	-	-	-	-	-	-	-	-	-	-
Imposto De Renda	-	-	-	-	-	-	-	-	(12,75)	(0,30)	(0,54)	(3,68)	(17,27)
Imposto De Renda corrente	-	-	-	-	-	-	-	-	(7,97)	(0,11)	(0,42)	(2,30)	(10,80)
Contribuição Social corrente	-	-	-	-	-	-	-	-	(4,78)	(0,19)	(0,12)	(1,38)	(6,47)
Imposto De Renda diferido	-	-	-	-	-	-	-	-	-	-	-	-	-
Contribuição Social diferido	-	-	-	-	-	-	-	-	-	-	-	-	-
Resultado	-	-	-	-	-	-	-	(3.000,60)	(75.092,45)	(21.183,07)	(6.280,87)	(1.112,57)	(106.669,56)

QUADRO DESPESAS:

Mês	Remuneração Dirigentes	Despesas Com Pessoal	Despesas comerciais	Despesas administrativas
Jan	-	-	-	-
Fev	-	-	-	-
Mar	-	-	-	-
Abr	-	-	-	-
Mai	-	-	-	-
Jun	-	-	-	-
Jul	-	-	-	-
Ago	(1.518)	(304)	-	(1.179)
Set	(1.518)	(304)	-	(23.271)
Out	(1.518)	(304)	-	(18.989)
Nov	(1.518)	(304)	-	(4.302)
Dez	(3.036)	(607)	-	(2.322)