

INTELLECTUS PERMANENS HOLDING LTDA

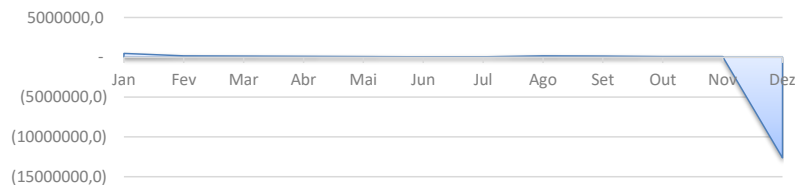
Dezembro



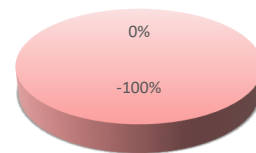
EVOLUÇÃO DA RECEITA



EVOLUÇÃO DAS DESPESAS

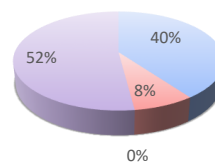


Receitas X Despesas



Receita acumulada Despesas e custo acumulado

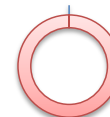
Despesas



Remuneração Dirigentes Despesas Com Pessoal Despesas comerciais Despesas administrativas

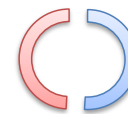
Margem Líquida:

0%



Liquidez Corrente:

51%



Receita:

R\$ -

Despesas:

-R\$ 10.937.934,60

Resultado:

R\$ 10.937.934,60

Caixa:


R\$ 1.107.967,91

INTELLECTUS PERMANENS HOLDING LTDA

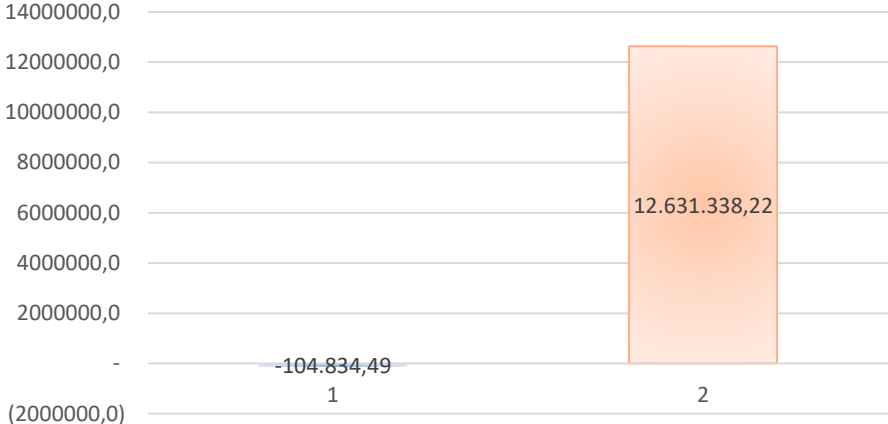
Novembro ▼

Dezembro ▼


Comparativo Receitas



Comparativo Resultado



Comparativo Despesas



INTELLECTUS PERMANENS HOLDING LTDA

Balancos Patrimoniais de Dezembro de 2025 e Dezembro de 2024

	dezembro, 2025	dezembro, 2024		dezembro, 2025	dezembro, 2024
Ativo			Passivo		
Circulante			Circulante	-	
Caixa e equivalentes de caixa	1.107.968	820.110	Fornecedores	2.094	-
Impostos a recuperar	147	-	Salários e obrigações trabalhistas	1.822	-
Clientes a receber	-	-	Obrigações tributárias	237	-
Estoque de imóveis a comercializar	-	-	Empréstimos e financiamentos	-	-
Adiantamentos	264	-	Adiantamento de clientes	-	-
Outros créditos	-	-	Partes relacionadas	2.170.110	820.110
	<u>1.108.379</u>	<u>820.110</u>	Outros passivos	-	-
				<u>2.174.263</u>	<u>820.110</u>
Não circulante			Não circulante		
Títulos e valores mobiliários	-	-	Impostos diferidos	-	-
Clientes a receber	-	-	Terrenos a pagar e permutas	-	-
Outros créditos	-	-	Empréstimos e financiamentos (não)	-	-
Partes relacionadas	-	-	Provisão para contingências	-	-
AFAC	-	-	AFAC (passivo)	-	-
Investimentos	12.439.617	-	Outros passivos (não circulante)	1.228.581	-
Imobilizado e intangível	-	-		<u>1.228.581</u>	<u>-</u>
Propriedades para investimento	-	-			
Outros investimentos	-	-	Patrimônio líquido		
	<u>12.439.617</u>	<u>-</u>	Capital social	217.331	-
			Lucros /(Prejuízos) acumulados	(1.010.114)	-
			Outros resultados abrangentes	-	-
			Reservas	-	-
			Resultado do exercício	10.937.935	(0)
				<u>10.145.152</u>	<u>(0)</u>
Total do Ativo	<u>13.547.996</u>	<u>820.110</u>	Total do passivo	<u>13.547.996</u>	<u>820.110</u>

Rodrigo Borges Silva
Contador
CPF/MF nº 117.814.488-76
CRC 1SP190442/O-1

INTELLECTUS PERMANENS HOLDING LTDA

Demonstrações dos resultados nos exercícios Dezembro de 2025 e Dezembro de 2024

	dezembro, 2025	dezembro, 2024
Receita operacional bruta	-	-
Impostos Sobre a Receita	-	-
Outras deduções da receita	-	-
Receita Líquida	-	-
Custo dos serviços vendidos	-	-
Lucro bruto	-	-
Despesas gerais e administrativas	(35.443)	-
Despesas com pessoal	(21.859)	-
Despesas tributárias	(444)	-
Despesas comerciais	-	-
Despesas com provisões	-	-
Outras despesas e receitas	10.993.705	-
Despesas	10.935.958	-
Receitas financeiras	2.667	-
Despesas financeiras	(50)	(0)
Resultado financeiro	2.617	(0)
Resultado antes do imposto de renda e da contribuição social	10.938.575	(0)
Provisão para impostos correntes	(640)	-
Provisão para impostos diferidos	-	-
Lucro / (Prejuízo) líquido do exercício	10.937.935	(0)

Rodrigo Borges Silva
Contador
CPF/MF nº 117.814.488-76
CRC 1SP190442/O-1

DECLARAÇÃO DE FATURAMENTO

A INTELLECTUS PERMANENS HOLDING LTDA declara, para todos os fins, que a Empresa supracitada apresentou faturamento bruto no ano de 2025 conforme abaixo

	<u>2025</u>
Janeiro	-
Fevereiro	-
Março	-
Abril	-
Maio	-
Junho	-
Julho	-
Agosto	-
Setembro	-
Outubro	-
Novembro	-
Dezembro	-
	<hr/>
	<hr/> <hr/>

Rodrigo Borges Silva
Contador
CPF/MF nº 117.814.488-76
CRC 1SP190442/O-1

QUADRO RECEITAS X DESPESAS:

Mês	Receita	Despesa
Jan	-	(486.591)
Fev	-	(168.733)
Mar	-	(143.778)
Abr	-	(115.203)
Mai	-	(95.186)
Jun	-	(53.327)
Jul	-	(73.476)
Ago	-	(192.112)
Set	-	(159.409)
Out	-	(100.752)
Nov	-	(104.834)
Dez	-	12.631.338

INTELLECTUS PERMANENS HOLDING LTDA

Resultado Mensal 2025

Descrição	Janeiro	Fevereiro	Março	Abril	Maior	Junho	Julho	Agosto	Setembro	Outubro	Novembro	Dezembro	Total
Receita	-	-	-	-	-	-	-	-	-	-	-	-	-
Receita de venda de mercadoria	-	-	-	-	-	-	-	-	-	-	-	-	-
Receita de aluguel	-	-	-	-	-	-	-	-	-	-	-	-	-
Receita de prestação de serviços	-	-	-	-	-	-	-	-	-	-	-	-	-
Outras receitas	-	-	-	-	-	-	-	-	-	-	-	-	-
Deduções da Receita	-	-	-	-	-	-	-	-	-	-	-	-	-
PIS corrente	-	-	-	-	-	-	-	-	-	-	-	-	-
COFINS corrente	-	-	-	-	-	-	-	-	-	-	-	-	-
ISS	-	-	-	-	-	-	-	-	-	-	-	-	-
PIS diferido	-	-	-	-	-	-	-	-	-	-	-	-	-
COFINS diferido	-	-	-	-	-	-	-	-	-	-	-	-	-
Outras deduções da receita	-	-	-	-	-	-	-	-	-	-	-	-	-
Custo dos serviços prestados	-	-	-	-	-	-	-	-	-	-	-	-	-
Custo dos serviços prestados	-	-	-	-	-	-	-	-	-	-	-	-	-
Remuneração Dirigentes	-	(1.518,00)	(1.518,00)	(1.518,00)	(1.518,00)	(1.518,00)	(1.518,00)	(1.518,00)	(1.518,00)	(1.518,00)	(3.036,00)	(1.518,00)	(18.216,00)
Pró-Labore	-	(1.518,00)	(1.518,00)	(1.518,00)	(1.518,00)	(1.518,00)	(1.518,00)	(1.518,00)	(1.518,00)	(1.518,00)	(3.036,00)	(1.518,00)	(18.216,00)
Despesas Com Pessoal	-	(303,60)	(303,60)	(303,60)	(303,60)	(303,60)	(303,60)	(303,60)	(303,60)	(303,60)	(607,20)	(303,60)	(3.643,20)
Salários	-	-	-	-	-	-	-	-	-	-	-	-	-
Férias	-	-	-	-	-	-	-	-	-	-	-	-	-
13º Salário	-	-	-	-	-	-	-	-	-	-	-	-	-
INSS	-	(303,60)	(303,60)	(303,60)	(303,60)	(303,60)	(303,60)	(303,60)	(303,60)	(303,60)	(607,20)	(303,60)	(3.643,20)
FGTS	-	-	-	-	-	-	-	-	-	-	-	-	-
Vale Refeição	-	-	-	-	-	-	-	-	-	-	-	-	-
Assistência Médica	-	-	-	-	-	-	-	-	-	-	-	-	-
Despesas com transporte de pessoal	-	-	-	-	-	-	-	-	-	-	-	-	-
Gratificações	-	-	-	-	-	-	-	-	-	-	-	-	-
Outras despesas com pessoal	-	-	-	-	-	-	-	-	-	-	-	-	-
Despesas comerciais	-	-	-	-	-	-	-	-	-	-	-	-	-
Publicidade e propaganda	-	-	-	-	-	-	-	-	-	-	-	-	-
Comissões de vendas	-	-	-	-	-	-	-	-	-	-	-	-	-
Amostras e brindes	-	-	-	-	-	-	-	-	-	-	-	-	-
Feiras e eventos	-	-	-	-	-	-	-	-	-	-	-	-	-
Brindes	-	-	-	-	-	-	-	-	-	-	-	-	-
Viagens e representações	-	-	-	-	-	-	-	-	-	-	-	-	-
PECLD	-	-	-	-	-	-	-	-	-	-	-	-	-
Estande de vendas	-	-	-	-	-	-	-	-	-	-	-	-	-
Outras despesas comerciais	-	-	-	-	-	-	-	-	-	-	-	-	-
Despesas administrativas	(3.157,76)	(6.810,45)	(2.157,00)	(2.787,50)	(2.187,50)	(2.187,50)	(2.187,50)	(3.700,00)	(2.187,50)	(2.187,50)	(3.915,50)	(1.977,50)	(35.443,21)
Aluguéis e condomínios	-	-	-	-	-	-	-	-	-	-	-	-	-
Depreciações e amortizações	-	-	-	-	-	-	-	-	-	-	-	-	-
Manutenção e reparos	-	-	-	-	-	-	-	-	-	-	-	-	-
Energia elétrica	-	-	-	-	-	-	-	-	-	-	-	-	-
Viagens e representações	-	-	-	-	-	-	-	-	-	-	-	-	-
Higiene e limpeza	-	-	-	-	-	-	-	-	-	-	-	-	-
Casa, cozinha e refeitório	-	-	-	-	-	-	-	-	-	-	-	-	-
Legais e judiciais	-	-	-	-	-	-	-	-	-	-	-	-	-
Serviços profissionais contratados	(1.201,76)	(4.113,45)	-	(550,00)	-	-	-	-	(1.512,50)	-	-	-	(7.377,71)
Auditoria	-	-	-	-	-	-	-	-	-	-	-	-	-
Consultoria	-	-	-	-	-	-	-	-	-	-	-	-	-
Contabilidade	(1.518,00)	(2.598,00)	(2.058,00)	(2.058,00)	(2.058,00)	(2.058,00)	(2.058,00)	(2.058,00)	(2.058,00)	(2.058,00)	(3.578,00)	(2.058,00)	(26.214,00)
Informática	(198,00)	(99,00)	(99,00)	(179,50)	(129,50)	(129,50)	(129,50)	(129,50)	(129,50)	(129,50)	(339,50)	80,50	(1.611,50)
Reembolso de despesas	-	-	-	-	-	-	-	-	-	-	-	-	-
Despesas com entidades regulatórias	-	-	-	-	-	-	-	-	-	-	-	-	-
ASSOCIACAO DE CLASSE	-	-	-	-	-	-	-	(1.512,50)	1.512,50	-	-	-	-
Outras despesas administrativas	(240,00)	-	-	-	-	-	-	-	-	-	-	-	(240,00)
Despesas tributárias	(0,05)	-	-	-	-	-	-	-	(1,10)	(0,15)	-	(0,27)	(1,57)
IOP	(0,05)	-	-	-	-	-	-	-	(1,10)	(0,15)	-	(0,27)	(1,57)
IPTU	-	-	-	-	-	-	-	-	-	-	-	-	-
Outras despesas tributárias	-	-	-	-	-	-	-	-	-	-	-	-	-
Despesas Financeiras	0,01	-	-	-	-	-	(493,16)	-	-	-	-	-	(493,15)
Despesas Bancárias	0,01	-	-	-	-	-	-	-	-	-	-	-	0,01
Juros pagos ou incorridos	-	-	-	-	-	-	(50,25)	-	-	-	-	-	(50,25)
Despesas com instrumentos financeiros	-	-	-	-	-	-	-	-	-	-	-	-	-
Outras despesas financeiras	-	-	-	-	-	-	(442,91)	-	-	-	-	-	(442,91)
Receitas Financeiras	21,08	53,73	1,95	346,64	113,75	10,85	1.096,43	43,40	946,27	0,30	13,86	18,49	2.666,75
Rendimento de aplicação financeira	21,08	53,73	1,95	346,64	113,75	10,85	1.096,43	43,40	946,27	0,30	13,86	18,49	2.666,75
Receitas de instrumentos financeiros	-	-	-	-	-	-	-	-	-	-	-	-	-
Receitas de instrumentos financeiros	-	-	-	-	-	-	-	-	-	-	-	-	-
Outras receitas financeiras	-	-	-	-	-	-	-	-	-	-	-	-	-
Outras receitas e despesas	(483.449,43)	(160.141,51)	(139.801,30)	(110.857,50)	(91.263,36)	(49.326,52)	(69.807,34)	(186.623,81)	(156.118,18)	(96.743,24)	(97.286,32)	12.635.123,53	10.993.705,02
Constituição para perdas diversas	-	-	-	-	-	-	-	-	-	-	-	-	-
Provisão para contingências	-	-	-	-	-	-	-	-	-	-	-	-	-
Redução ao valor recuperável líquido	-	-	-	-	-	-	-	-	-	-	-	-	-
Equivalência patrimonial	(339.104,40)	(160.141,51)	(139.801,30)	(110.857,50)	(91.263,36)	(49.326,52)	(69.807,34)	(186.623,81)	(156.118,18)	(96.743,24)	(97.286,32)	1.442.692,30	(54.391,18)
Ganhos e perdas com investimentos	(144.345,03)	-	-	-	-	-	-	-	-	-	-	-	11.192.441,23
Outras receitas e despesas	-	-	-	-	-	-	-	-	-	-	-	-	-
Imposto De Renda	(5,06)	(12,90)	(0,47)	(83,20)	(27,30)	(2,61)	(263,14)	(10,42)	(227,10)	(0,08)	(3,33)	(4,43)	(640,04)
Imposto De Renda corrente	(3,16)	(8,06)	(0,29)	(52,00)	(17,06)	(1,63)	(164,46)	(6,51)	(141,94)	(0,05)	(2,08)	(2,77)	(400,01)
Contribuição Social corrente	(1,90)	(4,84)	(0,18)	(31,20)	(10,24)	(0,98)	(98,68)	(3,91)	(85,16)	(0,03)	(1,25)	(1,66)	(240,03)
Imposto De Renda diferido	-	-	-	-	-	-	-	-	-	-	-	-	-
Contribuição Social diferido	-	-	-	-	-	-	-	-	-	-	-	-	-
Resultado	(486.591,21)	(168.732,73)	(143.778,42)	(115.203,16)	(95.186,01)	(53.327,38)	(73.476,31)	(192.112,43)	(159.409,21)	(100.752,27)	(104.834,49)	12.631.338,22	10.937.934,60

QUADRO DESPESAS:

Mês	Remuneração Dirigentes	Despesas Com Pessoal	Despesas comerciais	Despesas administrativas
Jan	-	-	-	(3.158)
Fev	(1.518)	(304)	-	(6.810)
Mar	(1.518)	(304)	-	(2.157)
Abr	(1.518)	(304)	-	(2.788)
Mai	(1.518)	(304)	-	(2.188)
Jun	(1.518)	(304)	-	(2.188)
Jul	(1.518)	(304)	-	(2.188)
Ago	(1.518)	(304)	-	(3.700)
Set	(1.518)	(304)	-	(2.188)
Out	(1.518)	(304)	-	(2.188)
Nov	(3.036)	(607)	-	(3.916)
Dez	(1.518)	(304)	-	(1.978)