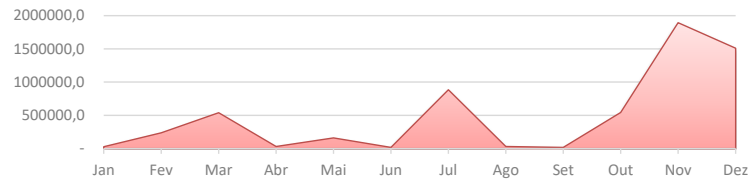


CONCORDIA EDITORA LTDA

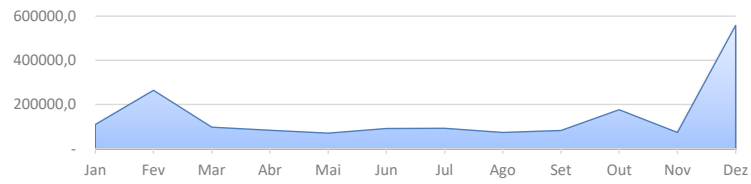
Dezembro



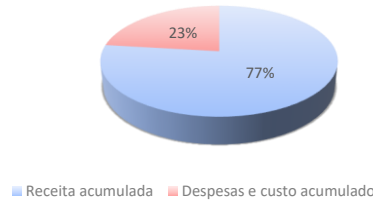
EVOLUÇÃO DA RECEITA



EVOLUÇÃO DAS DESPESAS



Receitas X Despesas



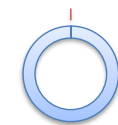
Margem Líquida:

70%



Liquidez Corrente:

3605%



Receita:

R\$ 5.899.189,24

Despesas:

R\$ 1.774.201,32

Resultado:

R\$ 4.124.987,92

Caixa:

R\$ 4.009.433,44

Despesas



CONCORDIA EDITORA LTDA

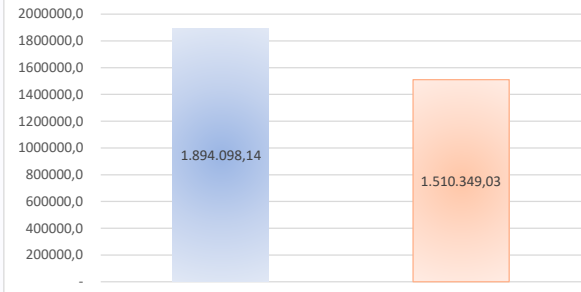
Novembro



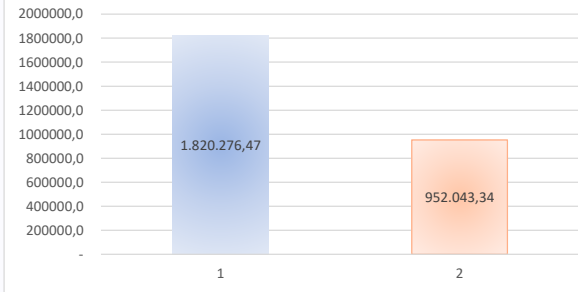
Dezembro



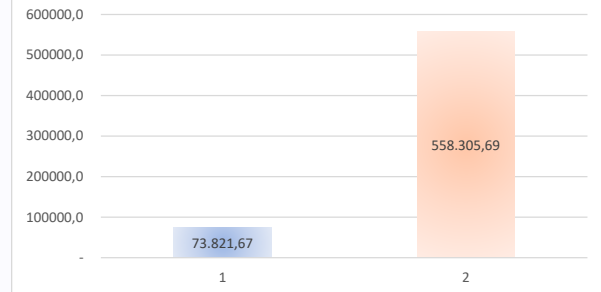
Comparativo Receitas



Comparativo Resultado



Comparativo Despesas



CONCORDIA EDITORA LTDA

Balancos Patrimoniais de Dezembro de 2025 e Dezembro de 2024

	dezembro, 2025	dezembro, 2024		dezembro, 2025	dezembro, 2024
Ativo			Passivo		
Circulante			Circulante		
Caixa e equivalentes de caixa	4.009.433	2.004.752	Fornecedores	21.412	53.508
Impostos a recuperar	-	-	Salários e obrigações trabalhistas	1.822	2.132
Cientes a receber	1.152.488	665.875	Obrigações tributárias	120.120	28.214
Estoque de imóveis a comercializa	-	-	Empréstimos e financiamentos	-	-
Adiantamentos	6.414	253.220	Adiantamento de clientes	-	-
Outros créditos	-	-	Partes relacionadas	-	-
	<u>5.168.335</u>	<u>2.923.847</u>	Outros passivos	-	-
				<u>143.354</u>	<u>83.854</u>
Não circulante			Não circulante		
Títulos e valores mobiliários	-	-	Impostos diferidos	-	-
Cientes a receber	-	-	Terrenos a pagar e permutas	-	-
Outros créditos	-	-	Empréstimos e financiamentos (nã	-	-
Partes relacionadas	-	70.000	Provisão para contingências	-	-
AFAC	-	-	AFAC (passivo)	-	-
Investimentos	-	-	Outros passivos (não circulante)	-	-
Imobilizado e intangível	-	-		-	-
Propriedades para investimento	-	-		-	-
Outros investimentos	-	-		-	-
	<u>-</u>	<u>70.000</u>	Patrimônio líquido		
			Capital social	-	-
			Lucros /(Prejuízos) acumulados	899.993	(546.417)
			Outros resultados abrangentes	-	-
			Reservas	-	-
			Resultado do exercício	4.124.988	3.456.410
				<u>5.024.981</u>	<u>2.909.993</u>
Total do Ativo	<u>5.168.335</u>	<u>2.993.847</u>	Total do passivo	<u>5.168.335</u>	<u>2.993.847</u>

Rodrigo Borges Silva
Contador
CPF/MF nº 117.814.488-76
CRC 1SP190442/O-1

Assinado por:

 EBE03F3EA9544BD...

CONCORDIA EDITORA LTDA

Demonstrações dos resultados nos exercícios Dezembro de 2025 e Dezembro de 2024

	dezembro, 2025	dezembro, 2024
Receita operacional bruta	5.899.189	5.035.877
Impostos Sobre a Receita	-	(1.295)
Outras deduções da receita	-	-
Receita Líquida	5.899.189	5.034.582
Custo dos serviços vendidos	(251.946)	(222.292)
Lucro bruto	5.647.243	4.812.289
Despesas gerais e administrativas	(359.404)	(323.489)
Despesas com pessoal	(23.861)	(28.658)
Despesas tributárias	(7.796)	(217)
Despesas comerciais	(1.000.798)	(876.733)
Despesas com provisões	-	-
Outras despesas e receitas	(1.961)	(16.924)
Despesas	(1.393.820)	(1.246.021)
Receitas financeiras	48.647	35.767
Despesas financeiras	203	(1.192)
Resultado financeiro	48.850	34.575
Resultado antes do imposto de renda e da contribuição social	4.302.274	3.600.844
Provisão para impostos correntes	(177.286)	(144.434)
Provisão para impostos diferidos	-	-
Lucro / (Prejuízo) líquido do exercício	4.124.988	3.456.410

Rodrigo Borges Silva
Contador
CPF/MF nº 117.814.488-76
CRC 1SP190442/O-1

Assinado por:

Rodrigo Borges Silva
EBE03F3EA9544BD...

DECLARAÇÃO DE FATURAMENTO

A CONCORDIA EDITORA LTDA declara, para todos os fins, que a Empresa supracitada apresentou faturamento bruto no ano de 2025 conforme abaixo

	<u>2025</u>
Janeiro	26.685
Fevereiro	238.716
Março	539.580
Abril	31.512
Maiο	160.525
Junho	19.337
Julho	884.341
Agosto	31.915
Setembro	17.908
Outubro	544.225
Novembro	1.894.098
Dezembro	1.510.349
	<u><u>5.899.189</u></u>

Rodrigo Borges Silva
Contador
CPF/MF nº 117.814.488-76
CRC 1SP190442/O-1

Assinado por:
Rodrigo Borges Silva
EBE03F3EA9544BD...

QUADRO RECEITAS X DESPESAS:

Mês	Receita	Despesa
Jan	26.685	(109.419)
Fev	238.716	(264.189)
Mar	539.580	(97.822)
Abr	31.512	(83.422)
Mai	160.525	(70.043)
Jun	19.337	(91.808)
Jul	884.341	(92.878)
Ago	31.915	(73.511)
Set	17.908	(82.768)
Out	544.225	(176.213)
Nov	1.894.098	(73.822)
Dez	1.510.349	(558.306)

QUADRO DESPESAS:

Mês	Remuneração Dirigentes	Despesas Com Pessoal	Despesas comerciais	Despesas administrativas
Jan	(1.518)	(304)	(36.481)	(71.701)
Fev	(1.518)	(304)	(233.534)	(22.135)
Mar	(1.518)	(304)	(4.694)	(48.869)
Abr	(1.518)	(484)	(52.930)	(28.113)
Mai	(1.518)	(304)	(42.880)	(19.973)
Jun	(1.518)	(304)	(42.494)	(44.112)
Jul	(1.518)	(304)	(26.641)	(27.144)
Ago	(1.518)	(304)	(13.255)	(38.167)
Set	(1.518)	(304)	(34.930)	(47.382)
Out	(1.518)	(304)	(140.655)	(25.222)
Nov	(3.036)	(607)	(3.300)	22.022
Dez	(1.518)	(304)	(369.005)	(8.606)

CONCORDIA EDITORA LTDA

Resultado Mensal 2025

Descrição	Janeiro	Fevereiro	Março	Abril	Maior	Junho	Julho	Agosto	Setembro	Outubro	Novembro	Dezembro	Total
Receita	26.685,34	238.716,07	539.579,50	31.511,56	160.524,70	19.336,82	884.340,82	31.914,58	17.908,08	544.224,60	1.894.098,14	1.510.349,03	5.899.189,24
Receita de venda de unidades Nacionais	22.418,73	228.971,03	508.815,19	31.511,56	155.824,61	19.198,22	866.633,46	31.619,01	17.475,94	519.248,74	1.828.917,02	1.438.912,61	5.669.546,12
Receita de venda de unidades Exportação	4.266,61	9.745,04	30.764,31	-	4.700,09	138,60	17.707,36	295,57	432,14	24.975,86	65.181,12	71.436,42	229.643,12
Receita de aluguel	-	-	-	-	-	-	-	-	-	-	-	-	-
Receita de prestação de serviços	-	-	-	-	-	-	-	-	-	-	-	-	-
Outras receitas	-	(0,00)	0,00	(0,00)	-	0,00	-	(0,00)	-	-	-	-	(0,00)
Deduções da Receita	-	-	-	-	-	-	-	-	-	-	-	-	-
PIS corrente	-	-	-	-	-	-	-	-	-	-	-	-	-
COFINS corrente	-	-	-	-	-	-	-	-	-	-	-	-	-
ISS	-	-	-	-	-	-	-	-	-	-	-	-	-
PIS diferido	-	-	-	-	-	-	-	-	-	-	-	-	-
COFINS diferido	-	-	-	-	-	-	-	-	-	-	-	-	-
Outras deduções da receita	-	-	-	-	-	-	-	-	-	-	-	-	-
Custo dos serviços prestados	(1.565,75)	(3.536,40)	(30.236,51)	(2.062,41)	(5.096,86)	(5.470,33)	(18.027,50)	(22.348,18)	(951,39)	83,75	(33.500,80)	(129.233,60)	(251.945,98)
Custo dos serviços prestados	(1.565,75)	(3.536,40)	(30.236,51)	(2.062,41)	(5.096,86)	(5.470,33)	(18.027,50)	(22.348,18)	(951,39)	83,75	(33.500,80)	(129.233,60)	(251.945,98)
Remuneração Dirigentes	(1.518,00)	(1.518,00)	(1.518,00)	(1.518,00)	(1.518,00)	(1,518,00)	(1,518,00)	(1,518,00)	(1,518,00)	(1,518,00)	(3.036,00)	(1,518,00)	(19.734,00)
Pró-Labore	(1.518,00)	(1.518,00)	(1.518,00)	(1.518,00)	(1.518,00)	(1,518,00)	(1,518,00)	(1,518,00)	(1,518,00)	(1,518,00)	(3.036,00)	(1,518,00)	(19.734,00)
Despesas Com Pessoal	(303,60)	(303,60)	(303,60)	(483,60)	(303,60)	(303,60)	(303,60)	(303,60)	(303,60)	(303,60)	(607,20)	(303,60)	(4.126,80)
Salários	-	-	-	-	-	-	-	-	-	-	-	-	-
Férias	-	-	-	-	-	-	-	-	-	-	-	-	-
13º Salário	-	-	-	-	-	-	-	-	-	-	-	-	-
INSS	(303,60)	(303,60)	(303,60)	(303,60)	(303,60)	(303,60)	(303,60)	(303,60)	(303,60)	(303,60)	(607,20)	(303,60)	(3.946,80)
FGTS	-	-	-	-	-	-	-	-	-	-	-	-	-
Vale Refeição	-	-	-	-	-	-	-	-	-	-	-	-	-
Assistência Médica	-	-	-	-	-	-	-	-	-	-	-	-	-
Despesas com transporte de pessoal	-	-	-	-	-	-	-	-	-	-	-	-	-
Gratificações	-	-	-	-	-	-	-	-	-	-	-	-	-
Outras despesas com pessoal	-	-	(0,00)	(180,00)	-	-	(0,00)	0,00	(0,00)	-	0,00	(0,00)	(180,00)
Despesas comerciais	(36.481,12)	(233.534,15)	(4.693,72)	(52.930,06)	(42.879,75)	(42.493,78)	(26.641,40)	(13.254,63)	(34.929,73)	(140.655,37)	(3.300,00)	(369.004,70)	(1.000.798,41)
Publicidade e propaganda	(36.481,12)	(233.534,15)	(4.693,72)	(52.930,06)	(42.879,75)	(42.493,78)	(26.641,40)	(13.254,63)	(34.929,73)	(140.655,37)	(3.300,00)	(369.004,70)	(1.000.798,41)
Comissões de vendas	-	-	-	-	-	-	-	-	-	-	-	-	-
Amostras e brindes	-	-	-	-	-	-	-	-	-	-	-	-	-
Feiras e eventos	-	-	-	-	-	-	-	-	-	-	-	-	-
Brindes	-	-	-	-	-	-	-	-	-	-	-	-	-
Viagens e representações	-	-	-	-	-	-	-	-	-	-	-	-	-
PECLD	-	-	-	-	-	-	-	-	-	-	-	-	-
Estande de vendas	-	-	-	-	-	-	-	-	-	-	-	-	-
Outras despesas comerciais	-	-	-	-	-	-	-	-	-	-	-	-	-
Despesas administrativas	(71.700,92)	(22.134,82)	(48.869,39)	(28.113,34)	(19.973,01)	(44.111,91)	(27.144,22)	(38.167,39)	(47.381,96)	(25.221,81)	22.021,64	(8.606,42)	(359.403,55)
Aluguéis e condomínios	-	-	-	-	-	-	-	-	-	-	-	-	-
Depreciações e amortizações	-	-	-	-	-	-	-	-	-	-	-	-	-
Manutenção e reparos	-	-	-	-	-	-	-	-	-	-	-	-	-
Energia elétrica	-	-	-	-	-	-	-	-	-	-	-	-	-
Viagens e representações	-	-	-	-	-	-	-	-	-	-	-	-	-
Higiene e limpeza	-	-	-	-	-	-	-	-	-	-	-	-	-
Copa, cozinha e refeitório	-	-	-	-	-	-	-	-	-	-	-	-	-
Legais e judiciais	-	-	-	-	-	-	-	-	-	-	-	-	-
Serviços profissionais contratados	(22.651,00)	(17.361,00)	(18.498,00)	(17.429,62)	(17.173,26)	(20.861,00)	(22.051,00)	(27.225,04)	(23.053,67)	(19.167,73)	(13.753,67)	8.769,33	(210.455,66)
Auditoria	-	-	-	-	-	-	-	-	-	-	-	-	-
Consultoria	-	-	-	-	-	-	-	-	-	-	-	-	(12.000,00)
Contabilidade	(1.100,00)	(2.412,00)	(1.153,00)	(1.153,00)	(1.153,00)	(1.153,00)	(1.153,00)	(1.153,00)	(1.393,00)	(1.153,00)	(2.306,00)	53,00	(15.229,00)
Informática	(47.949,92)	(1.641,82)	(29.218,39)	(9.530,72)	(1.646,75)	(20.243,69)	(3.940,22)	(9.789,35)	(22.764,87)	(4.698,82)	38.724,68	(3.534,57)	(116.234,44)
Reembolso de despesas	-	(720,00)	-	-	-	(1.198,50)	-	-	137,50	(202,26)	(391,25)	(2.163,30)	(4.537,81)
Despesas com entidades regulatórias	-	-	-	-	-	-	-	-	-	-	-	-	-
Outras despesas administrativas	-	-	-	-	-	(655,72)	0,00	-	(307,92)	(0,00)	(252,12)	269,12	(946,64)
Despesas tributárias	(444,24)	-	(446,49)	(281,23)	(13,92)	(67,19)	(396,24)	(64,10)	(38,82)	(5,96)	(185,76)	(5.852,01)	(7.795,96)
IOF	-	-	(446,49)	(281,23)	(13,92)	(67,19)	(82,35)	(64,10)	(38,82)	(5,96)	(185,76)	(120,98)	(1.306,80)
IPTU	-	-	-	-	-	-	-	-	-	-	-	-	-
Outras despesas tributárias	(444,24)	-	-	-	-	-	(313,89)	-	-	-	0,00	(5.731,03)	(6.489,16)
Despesas Financeiras	97,82	53,38	122,18	88,50	-	-	-	(159,00)	-	-	-	-	202,88
Despesas Bancárias	97,82	53,38	122,18	88,50	-	-	-	(159,00)	-	-	-	-	202,88
Juros pagos ou incorridos	-	-	-	-	-	-	-	-	-	-	-	-	-
Despesas com instrumentos financeiros	-	-	-	-	-	-	-	-	-	-	-	-	-
Outras despesas financeiras	-	-	-	-	-	-	-	-	-	-	-	-	-

CONCORDIA EDITORA LTDA**Resultado Mensal 2025**

Descrição	Janeiro	Fevereiro	Março	Abril	Maiο	Junho	Julho	Agosto	Setembro	Outubro	Novembro	Dezembro	Total
Receitas Financeiras	4.085,94	2.931,06	3.332,78	3.352,48	4.482,01	3.547,46	3.649,32	5.175,48	4.462,06	5.065,78	4.038,95	4.523,84	48.647,16
Rendimento de aplicação financeira	4.085,94	2.931,06	3.332,78	3.352,48	4.422,01	3.547,46	3.589,32	5.145,48	4.462,06	5.035,78	4.038,95	4.523,83	48.467,15
Receitas de instrumentos financeiros	-	-	-	-	-	-	-	-	-	-	-	-	-
Receitas de instrumentos financeiros	-	-	-	-	60,00	-	60,00	30,00	-	30,00	-	0,01	180,01
Outras receitas financeiras	-	-	-	-	-	-	-	-	-	-	-	-	-
Outras receitas e despesas	-	-	(632,23)	(16,70)	(18,71)	(98,25)	(38,65)	(139,42)	(38,10)	(40,91)	(683,65)	(254,35)	(1.960,97)
Constituição para perdas diversas	-	-	-	-	-	-	-	-	-	-	-	-	-
Provisão para contingências	-	-	-	-	-	-	-	-	-	-	-	-	-
Redução ao valor recuperável líquido	-	-	-	-	-	-	-	-	-	-	-	-	-
Equivalência patrimonial	-	-	-	-	-	-	-	-	-	-	-	-	-
Ganhos e perdas com investimentos	-	-	-	-	-	-	-	-	-	-	-	-	-
Outras receitas e despesas	-	-	(632,23)	(16,70)	(18,71)	(98,25)	(38,65)	(139,42)	(38,10)	(40,91)	(683,65)	(254,35)	(1.960,97)
Imposto De Renda	(1.589,06)	(6.146,18)	(14.577,11)	(1.458,04)	(4.721,25)	(1.292,27)	(22.458,07)	(2.732,43)	(2.068,67)	(13.616,91)	(58.568,85)	(48.056,85)	(177.285,69)
Imposto De Renda corrente	(933,12)	(3.304,25)	(8.449,70)	(846,79)	(2.589,60)	(764,16)	(12.584,15)	(1.924,66)	(1.473,68)	(7.286,06)	(37.749,08)	(31.337,94)	(109.243,19)
Contribuição Social corrente	(655,94)	(2.841,93)	(6.127,41)	(611,25)	(2.131,65)	(528,11)	(9.873,92)	(807,77)	(594,99)	(6.330,85)	(20.819,77)	(16.718,91)	(68.042,50)
Imposto De Renda diferido	-	-	-	-	-	-	-	-	-	-	-	-	-
Contribuição Social diferido	-	-	-	-	-	-	-	-	-	-	-	-	-
Resultado	(82.733,59)	(25.472,64)	441.757,41	(51.910,84)	90.481,61	(72.471,05)	791.462,46	(41.596,69)	(64.860,13)	368.011,57	1.820.276,47	952.043,34	4.124.987,92