

PERMANEO HOLDING

Dezembro



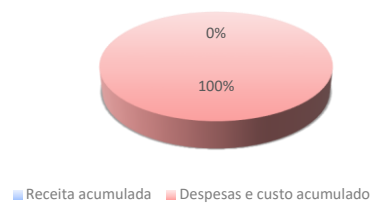
EVOLUÇÃO DA RECEITA



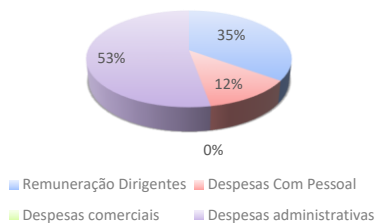
EVOLUÇÃO DAS DESPESAS



Receitas X Despesas

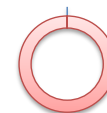


Despesas



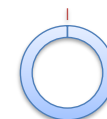
Margem Líquida:

0%



Liquidez Corrente:

1341%



Receita:

R\$ -

Despesas:

R\$ 5.281.987,93

Resultado:

-R\$ 5.281.987,93

Caixa:

R\$ 62.454,59

PERMANEO HOLDING

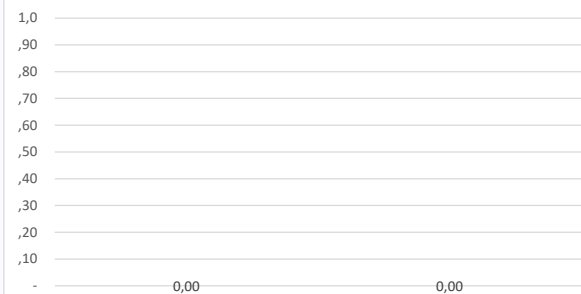
Novembro



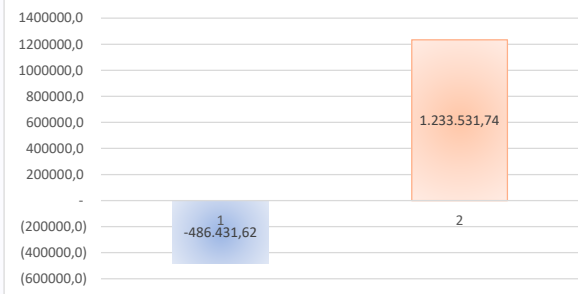
Dezembro




Comparativo Receitas



Comparativo Resultado



Comparativo Despesas



DECLARAÇÃO DE FATURAMENTO

A PERMANEO HOLDING declara, para todos os fins, que a Empresa supracitada apresentou faturamento bruto no ano de 2025 conforme abaixo

	<u>2025</u>
Janeiro	-
Fevereiro	-
Março	-
Abril	-
Maiο	-
Junho	-
Julho	-
Agosto	-
Setembro	-
Outubro	-
Novembro	-
Dezembro	-
	<hr/>
	<hr/>
	<hr/>

Rodrigo Borges Silva
Contador
CPF/MF nº 117.814.488-76
CRC 1SP190442/O-1

QUADRO RECEITAS X DESPESAS:

Mês	Receita	Despesa
Jan	-	(725.674)
Fev	-	(800.708)
Mar	-	(699.006)
Abr	-	(554.287)
Mai	-	(456.317)
Jun	-	(246.633)
Jul	-	(349.037)
Ago	-	(933.119)
Set	-	(780.591)
Out	-	(483.716)
Nov	-	(486.432)
Dez	-	1.233.532

PERMANEO HOLDING

Balancos Patrimoniais de Dezembro de 2025 e Dezembro de 2024

	dezembro, 2025	dezembro, 2024		dezembro, 2025	dezembro, 2024
Ativo			Passivo		
Circulante			Circulante		
Caixa e equivalentes de caixa	62.455	294.597	Fornecedores	1.959	1.865
Impostos a recuperar	1.865	1.202	Salários e obrigações trabalhistas	1.822	2.287
Clientes a receber	-	-	Obrigações tributárias	1.034	940
Estoque de imóveis a comercializa	-	-	Empréstimos e financiamentos	-	-
Adiantamentos	264	-	Adiantamento de clientes	-	-
Outros créditos	-	-	Partes relacionadas	3.000.000	3.000.000
	64.583	295.799	Outros passivos	-	-
				3.004.815	3.005.092
Não circulante			Não circulante		
Títulos e valores mobiliários	-	-	Impostos diferidos	-	-
Clientes a receber	-	-	Terrenos a pagar e permutas	-	-
Outros créditos	-	-	Empréstimos e financiamentos (nã	-	-
Partes relacionadas	171.000	171.000	Provisão para contingências	-	-
AFAC	3.911.000	1.536.000	AFAC (passivo)	2.025.000	-
Investimentos	1.061.937	246.375	Outros passivos (não circulante)	6.321.612	-
Imobilizado e intangível	-	-		8.346.612	-
Propriedades para investimento	-	-			
Outros investimentos	-	-	Patrimônio líquido		
	5.143.937	1.953.375	Capital social	935.654	935.654
			Lucros /(Prejuízos) acumulados	(456.374)	3.535.149
			Outros resultados abrangentes	(1.340.199)	(1.340.199)
			Reservas	-	-
			Resultado do exercício	(5.281.988)	(3.886.523)
				(6.142.907)	(755.919)
Total do Ativo	5.208.520	2.249.173	Total do passivo	5.208.520	2.249.173

Rodrigo Borges Silva
Contador
CPF/MF nº 117.814.488-76
CRC 1SP190442/O-1

PERMANEO HOLDING

Demonstrações dos resultados nos exercícios Dezembro de 2025 e Dezembro de 2024

	dezembro, 2025	dezembro, 2024
Receita operacional bruta	-	-
Impostos Sobre a Receita	-	-
Outras deduções da receita	-	-
Receita Líquida	-	-
Custo dos serviços vendidos	-	-
Lucro bruto	-	-
Despesas gerais e administrativas	(30.644)	(45.394)
Despesas com pessoal	(23.525)	(22.183)
Despesas tributárias	(234)	(216)
Despesas comerciais	-	-
Despesas com provisões	-	-
Outras despesas e receitas	(5.246.050)	(3.833.944)
Despesas	(5.300.452)	(3.901.737)
Receitas financeiras	26.178	21.247
Despesas financeiras	(1.431)	(934)
Resultado financeiro	24.747	20.313
Resultado antes do imposto de renda e da contribuição social	(5.275.705)	(3.881.424)
Provisão para impostos correntes	(6.283)	(5.099)
Provisão para impostos diferidos	-	-
Lucro / (Prejuízo) líquido do exercício	(5.281.988)	(3.886.523)

Rodrigo Borges Silva
Contador
CPF/MF nº 117.814.488-76
CRC 1SP190442/O-1

PERMANEO HOLDING

Resultado Mensal 2025

Descrição	Janeiro	Fevereiro	Março	Abril	Maior	Junho	Julho	Agosto	Setembro	Outubro	Novembro	Dezembro	Total
Receita	-	-	-	-	-	-	-	-	-	-	-	-	-
Receita de venda de mercadoria	-	-	-	-	-	-	-	-	-	-	-	-	-
Receita de aluguel	-	-	-	-	-	-	-	-	-	-	-	-	-
Receita de prestação de serviços	-	-	-	-	-	-	-	-	-	-	-	-	-
Outras receitas	-	-	-	-	-	-	-	-	-	-	-	-	-
Deduções da Receita	-	-	-	-	-	-	-	-	-	-	-	-	-
PIS corrente	-	-	-	-	-	-	-	-	-	-	-	-	-
COFINS corrente	-	-	-	-	-	-	-	-	-	-	-	-	-
ISS	-	-	-	-	-	-	-	-	-	-	-	-	-
PIS diferido	-	-	-	-	-	-	-	-	-	-	-	-	-
COFINS diferido	-	-	-	-	-	-	-	-	-	-	-	-	-
Outras deduções da receita	-	-	-	-	-	-	-	-	-	-	-	-	-
Custo dos serviços prestados	-	-	-	-	-	-	-	-	-	-	-	-	-
Custo dos serviços prestados	-	-	-	-	-	-	-	-	-	-	-	-	-
Remuneração Dirigentes	(1.684,98)	(1.518,00)	(1.195,70)	(1.518,00)	(1.518,00)	(1.518,00)	(1.351,02)	(1.351,02)	(1.351,02)	(1.351,02)	(2.702,04)	(1.351,02)	(18.409,82)
Pró-Labore	(1.684,98)	(1.518,00)	(1.195,70)	(1.518,00)	(1.518,00)	(1.518,00)	(1.351,02)	(1.351,02)	(1.351,02)	(1.351,02)	(2.702,04)	(1.351,02)	(18.409,82)
Despesas Com Pessoal	(303,60)	(303,60)	(303,60)	(303,60)	(303,60)	(303,60)	(470,58)	(470,58)	(470,58)	(470,58)	(941,16)	(470,58)	(5.115,66)
Salários	-	-	-	-	-	-	-	-	-	-	-	-	-
Férias	-	-	-	-	-	-	-	-	-	-	-	-	-
13º Salário	-	-	-	-	-	-	-	-	-	-	-	-	-
INSS	(303,60)	(303,60)	(303,60)	(303,60)	(303,60)	(303,60)	(470,58)	(470,58)	(470,58)	(470,58)	(941,16)	(470,58)	(5.115,66)
FGTS	-	-	-	-	-	-	-	-	-	-	-	-	-
Vale Refeição	-	-	-	-	-	-	-	-	-	-	-	-	-
Assistência Médica	-	-	-	-	-	-	-	-	-	-	-	-	-
Despesas com transporte de pessoal	-	-	-	-	-	-	-	-	-	-	-	-	-
Gratificações	-	-	-	-	-	-	-	-	-	-	-	-	-
Outras despesas com pessoal	-	-	-	-	-	-	-	-	-	-	-	-	-
Despesas comerciais	-	-	-	-	-	-	-	-	-	-	-	-	-
Publicidade e propaganda	-	-	-	-	-	-	-	-	-	-	-	-	-
Comissões de vendas	-	-	-	-	-	-	-	-	-	-	-	-	-
Amostras e brindes	-	-	-	-	-	-	-	-	-	-	-	-	-
Feiras e eventos	-	-	-	-	-	-	-	-	-	-	-	-	-
Brindes	-	-	-	-	-	-	-	-	-	-	-	-	-
Viagens e representações	-	-	-	-	-	-	-	-	-	-	-	-	-
PECLD	-	-	-	-	-	-	-	-	-	-	-	-	-
Estande de vendas	-	-	-	-	-	-	-	-	-	-	-	-	-
Outras despesas comerciais	-	-	-	-	-	-	-	-	-	-	-	-	-
Despesas administrativas	(1.864,79)	(3.942,24)	(1.946,79)	(1.946,79)	(1.946,79)	(1.946,79)	(2.039,58)	(4.792,25)	(2.282,25)	(2.042,25)	(3.851,07)	(2.042,25)	(30.643,84)
Alugueis e condomínios	-	-	-	-	-	-	-	-	-	-	-	-	-
Depreciações e amortizações	-	-	-	-	-	-	-	-	-	-	-	-	-
Manutenção e reparos	-	-	-	-	-	-	-	-	-	-	-	-	-
Energia elétrica	-	-	-	-	-	-	-	-	-	-	-	-	-
Viagens e representações	-	-	-	-	-	-	-	-	-	-	-	-	-
Higiene e limpeza	-	-	-	-	-	-	-	-	-	-	-	-	-
MARCAS E PATENTES	-	-	-	-	-	-	-	-	-	-	-	-	-
Legais e judiciais	-	-	-	-	-	-	-	-	-	-	-	-	-
Serviços profissionais contratados	-	(1.913,45)	-	-	-	-	-	(2.750,00)	-	-	(26,82)	-	(4.690,27)
Auditoria	-	-	-	-	-	-	-	-	-	-	-	-	-
Consultoria	-	-	-	(51,00)	(51,00)	(51,00)	(51,00)	(53,67)	(53,67)	(53,67)	(53,67)	(53,67)	(472,35)
Contabilidade	(1.751,00)	(1.915,00)	(1.833,00)	(1.782,00)	(1.782,00)	(1.782,00)	(1.782,00)	(1.782,00)	(2.022,00)	(1.782,00)	(3.564,00)	(1.782,00)	(23.559,00)
Informática	(113,79)	(113,79)	(113,79)	(113,79)	(113,79)	(113,79)	(206,58)	(206,58)	(206,58)	(206,58)	(206,58)	(206,58)	(1.922,22)
Reembolso de despesas	-	-	-	-	-	-	-	-	-	-	-	-	-
Despesas com entidades regulatórias	-	-	-	-	-	-	-	-	-	-	-	-	-
PERDAS DIVERSAS	-	-	-	-	-	-	-	-	-	-	-	-	-
Despesas tributárias	-	-	-	-	-	-	(228,17)	-	-	-	-	(5,41)	(233,58)
IOF	-	-	-	-	-	-	(1,49)	-	-	-	-	(5,41)	(6,90)
IPTU	-	-	-	-	-	-	-	-	-	-	-	-	-
Outras despesas tributárias	-	-	-	-	-	-	(226,68)	-	-	-	-	-	(226,68)
Despesas Financeiras	-	-	-	(159,00)	(159,00)	(159,00)	(159,00)	(159,00)	(159,00)	(159,00)	(159,00)	(159,00)	(1.431,00)
Despesas Bancárias	-	-	-	(159,00)	(159,00)	(159,00)	(159,00)	(159,00)	(159,00)	(159,00)	(159,00)	(159,00)	(1.431,00)
Juros pagos ou incorridos	-	-	-	-	-	-	-	-	-	-	-	-	-
Despesas com instrumentos financeiros	-	-	-	-	-	-	-	-	-	-	-	-	-
Outras despesas financeiras	-	-	-	-	-	-	-	-	-	-	-	-	-

PERMANEO HOLDING

Resultado Mensal 2025

Descrição	Janeiro	Fevereiro	Março	Abril	Maior	Junho	Julho	Agosto	Setembro	Outubro	Novembro	Dezembro	Total
Receitas Financeiras	302,66	697,73	283,63	15.783,85	326,81	352,94	8.216,73	1,99	2,13	7,47	10,00	192,42	26.178,36
Rendimento de aplicação financeira	302,66	697,73	283,63	15.783,85	326,81	352,94	8.216,73	1,99	2,13	7,47	10,00	192,42	26.178,36
Receitas de instrumentos financeiros	-	-	-	-	-	-	-	-	-	-	-	-	-
Receitas de instrumentos financeiros	-	-	-	-	-	-	-	-	-	-	-	-	-
Outras receitas financeiras	-	(0,00)	0,00	-	-	-	-	-	-	-	-	-	0,00
Outras receitas e despesas	(722.050,95)	(795.473,99)	(695.775,96)	(562.355,80)	(452.637,81)	(242.973,47)	(351.032,99)	(926.347,74)	(776.329,64)	(479.699,04)	(478.785,95)	1.237.413,76	(5.246.049,58)
Constituição para perdas diversas	-	-	-	-	-	-	-	-	-	-	-	-	-
Provisão para contingências	-	-	-	-	-	-	-	-	-	-	-	-	-
Redução ao valor recuperável líquido	-	-	-	-	-	-	-	-	-	-	-	-	-
Equivalência patrimonial	(722.021,78)	(795.473,99)	(695.775,96)	(562.355,80)	(452.637,81)	(242.973,47)	(351.032,99)	(926.347,74)	(776.329,64)	(479.699,04)	(478.785,95)	1.537.412,81	(4.946.021,36)
Ganhos e perdas com investimentos	(29,17)	-	-	-	-	-	-	-	-	-	-	(299.999,05)	(300.028,22)
Outras receitas e despesas	-	-	-	-	-	-	-	-	-	-	-	-	-
Imposto De Renda	(72,64)	(167,46)	(68,07)	(3.788,13)	(78,43)	(84,70)	(1.972,02)	(0,48)	(0,51)	(1,79)	(2,40)	(46,18)	(6.282,81)
Imposto De Renda corrente	(45,40)	(104,66)	(42,54)	(2.367,58)	(49,02)	(52,94)	(1.232,51)	(0,30)	(0,32)	(1,12)	(1,50)	(28,86)	(3.926,75)
Contribuição Social corrente	(27,24)	(62,80)	(25,53)	(1.420,55)	(29,41)	(31,76)	(739,51)	(0,18)	(0,19)	(0,67)	(0,90)	(17,32)	(2.356,06)
Imposto De Renda diferido	-	-	-	-	-	-	-	-	-	-	-	-	-
Contribuição Social diferido	-	-	-	-	-	-	-	-	-	-	-	-	-
Resultado	(725.674,30)	(800.707,56)	(699.006,49)	(554.287,47)	(456.316,82)	(246.632,62)	(349.036,63)	(933.119,08)	(780.590,87)	(483.716,21)	(486.431,62)	1.233.531,74	(5.281.987,93)

QUADRO DESPESAS:

Mês	Remuneração Dirigentes	Despesas Com Pessoal	Despesas comerciais	Despesas administrativas
Jan	(1.685)	(304)	-	(1.865)
Fev	(1.518)	(304)	-	(3.942)
Mar	(1.196)	(304)	-	(1.947)
Abr	(1.518)	(304)	-	(1.947)
Mai	(1.518)	(304)	-	(1.947)
Jun	(1.518)	(304)	-	(1.947)
Jul	(1.351)	(471)	-	(2.040)
Ago	(1.351)	(471)	-	(4.792)
Set	(1.351)	(471)	-	(2.282)
Out	(1.351)	(471)	-	(2.042)
Nov	(2.702)	(941)	-	(3.851)
Dez	(1.351)	(471)	-	(2.042)