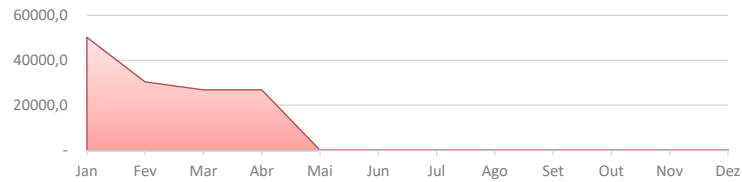


INVENTANDUS TECNOLOGIA LTDA

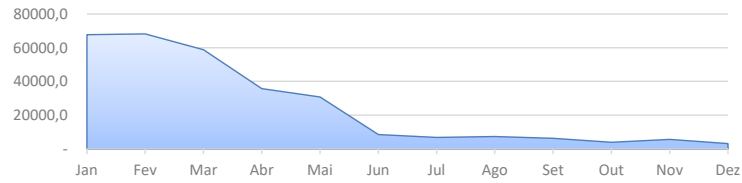
Dezembro



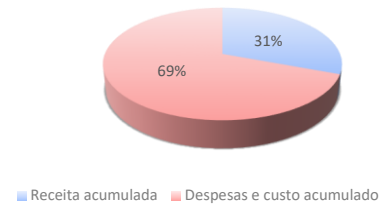
EVOLUÇÃO DA RECEITA



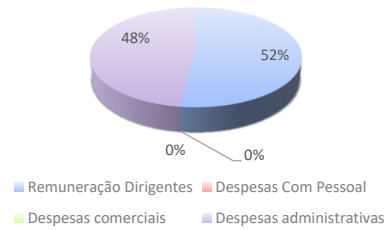
EVOLUÇÃO DAS DESPESAS



Receitas X Despesas



Despesas



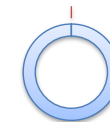
Margem Líquida:

-135%



Liquidez Corrente:

155%



Receita:

R\$ 134.156,25

Despesas:

R\$ 302.725,71

Resultado:

-R\$ 181.594,51

Caixa:

R\$ 2.715,78

INVENTANDUS TECNOLOGIA LTDA

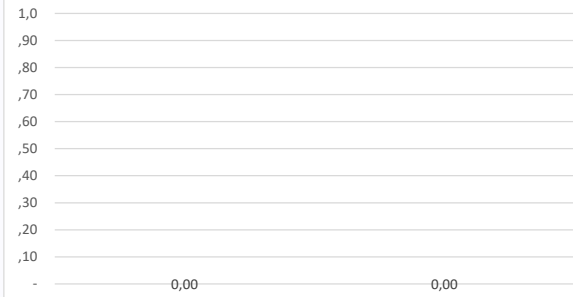
Novembro



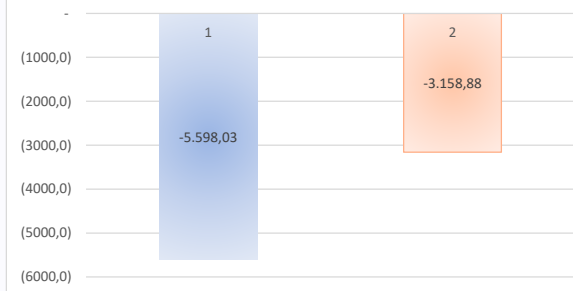
Dezembro



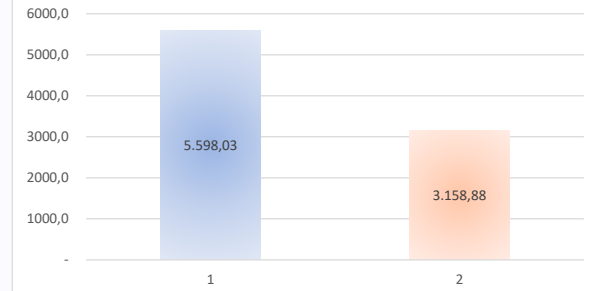
Comparativo Receitas



Comparativo Resultado



Comparativo Despesas



INVENTANDUS TECNOLOGIA LTDA

Balancos Patrimoniais de Dezembro de 2025 e Dezembro de 2024

	dezembro, 2025	dezembro, 2024		dezembro, 2025	dezembro, 2024
Ativo			Passivo		
Circulante			Circulante		
Caixa e equivalentes de caixa	2.716	7.216	Fornecedores	-	26.465
Impostos a recuperar	-	-	Salários e obrigações trabalhistas	1.518	1.412
Clientes a receber	-	-	Obrigações tributárias	237	3.714
Estoque de imóveis a comercializa	-	-	Empréstimos e financiamentos	-	-
Adiantamentos	-	-	Adiantamento de clientes	-	-
Outros créditos	-	-	Partes relacionadas	-	1.814.000
	<u>2.716</u>	<u>7.216</u>	Outros passivos	-	-
				<u>1.755</u>	<u>1.845.591</u>
Não circulante			Não circulante		
Títulos e valores mobiliários	-	-	Impostos diferidos	-	-
Clientes a receber	-	-	Terrenos a pagar e permutas	-	-
Outros créditos	-	-	Empréstimos e financiamentos (nã	-	-
Partes relacionadas	-	-	Provisão para contingências	-	-
AFAC	-	-	AFAC (passivo)	-	-
Investimentos	-	-	Outros passivos (não circulante)	-	-
Imobilizado e intangível	-	-			
Propriedades para investimento	-	-			
Outros investimentos	-	1.115.228			
	<u>-</u>	<u>1.115.228</u>	Patrimônio líquido		
			Capital social	905.702	-
			Lucros /(Prejuízos) acumulados	(723.147)	(192.584)
			Outros resultados abrangentes	-	-
			Reservas	-	-
			Resultado do exercício	(181.595)	(530.563)
				<u>961</u>	<u>(723.147)</u>
Total do Ativo	<u>2.716</u>	<u>1.122.444</u>	Total do passivo	<u>2.716</u>	<u>1.122.444</u>

Rodrigo Borges Silva
Contador
CPF/MF nº 117.814.488-76
CRC 1SP190442/O-1

Assinado por:

Rodrigo Borges Silva
 EBE03F3EA9544BD...

INVENTANDUS TECNOLOGIA LTDA

Demonstrações dos resultados nos exercícios Dezembro de 2025 e Dezembro de 2024

	dezembro, 2025	dezembro, 2024
Receita operacional bruta	134.156	463.834
Impostos Sobre a Receita	(13.025)	(44.258)
Outras deduções da receita	-	-
Receita Líquida	121.131	419.576
Custo dos serviços vendidos	-	-
Lucro bruto	121.131	419.576
Despesas gerais e administrativas	(280.557)	(929.525)
Despesas com pessoal	(18.216)	(16.944)
Despesas tributárias	(1.083)	(623)
Despesas comerciais	-	-
Despesas com provisões	-	-
Outras despesas e receitas	-	-
Despesas	(299.856)	(947.092)
Receitas financeiras	60	1.836
Despesas financeiras	(2.929)	(4.883)
Resultado financeiro	(2.870)	(3.046)
Resultado antes do imposto de renda e da contribuição social	(181.595)	(530.563)
Provisão para impostos correntes	-	-
Provisão para impostos diferidos	-	-
Lucro / (Prejuízo) líquido do exercício	(181.595)	(530.563)

Rodrigo Borges Silva
Contador
CPF/MF nº 117.814.488-76
CRC 1SP190442/O-1

Assinado por:

 EBE03F3EA9544BD...

DECLARAÇÃO DE FATURAMENTO

A INVENTANDUS TECNOLOGIA LTDA declara, para todos os fins, que a Empresa supracitada apresentou faturamento bruto no ano de 2025 conforme abaixo

	<u>2025</u>
Janeiro	50.163
Fevereiro	30.331
Março	26.831
Abril	26.831
Maio	-
Junho	-
Julho	-
Agosto	-
Setembro	-
Outubro	-
Novembro	-
Dezembro	-
	<u><u>134.156</u></u>

Rodrigo Borges Silva
Contador
CPF/MF nº 117.814.488-76
CRC 1SP190442/O-1

Assinado por:
Rodrigo Borges Silva
EBE03F3EA9544BD...

QUADRO RECEITAS X DESPESAS:

Mês	Receita	Despesa
Jan	50.163	(67.670)
Fev	30.331	(68.203)
Mar	26.831	(58.836)
Abr	26.831	(35.780)
Mai	-	(30.745)
Jun	-	(8.415)
Jul	-	(6.771)
Ago	-	(7.359)
Set	-	(6.310)
Out	-	(3.880)
Nov	-	(5.598)
Dez	-	(3.159)

INVENTANDUS TECNOLOGIA LTDA

Resultado Mensal 2025

Descrição	Janeiro	Fevereiro	Março	Abril	Mai	Junho	Julho	Agosto	Setembro	Outubro	Novembro	Dezembro	Total
Receita	50.162,50	30.331,25	26.831,25	26.831,25	-	-	-	-	-	-	-	-	134.156,25
Receita de venda de unidades	-	-	-	-	-	-	-	-	-	-	-	-	-
Receita de aluguel	-	-	-	-	-	-	-	-	-	-	-	-	-
Receita de prestação de serviços	50.162,50	30.331,25	26.831,25	26.831,25	-	-	-	-	-	-	-	-	134.156,25
Outras receitas	-	-	-	-	-	-	-	-	-	-	-	-	-
Deduções da Receita	(4.864,22)	(2.969,54)	(2.609,08)	(2.582,21)	-	-	-	-	-	-	-	-	(13.025,05)
PIS corrente	-	-	-	-	-	-	-	-	-	-	-	-	-
COFINS corrente	-	-	-	-	-	-	-	-	-	-	-	-	-
ISS	-	-	-	-	-	-	-	-	-	-	-	-	-
PIS diferido	-	-	-	-	-	-	-	-	-	-	-	-	-
COFINS diferido	-	-	-	-	-	-	-	-	-	-	-	-	-
Outras deduções da receita	(4.864,22)	(2.969,54)	(2.609,08)	(2.582,21)	-	-	-	-	-	-	-	-	(13.025,05)
Custo dos serviços prestados	-	-	-	-	-	-	-	-	-	-	-	-	-
Custo dos serviços prestados	-	-	-	-	-	-	-	-	-	-	-	-	-
Remuneração Dirigentes	(1.518,00)	(1.518,00)	(1.518,00)	(1.518,00)	(1.518,00)	(1.518,00)	(1.518,00)	(1.518,00)	(1.518,00)	(1.518,00)	(1.518,00)	(1.518,00)	(18.216,00)
Pró-Labore	(1.518,00)	(1.518,00)	(1.518,00)	(1.518,00)	(1.518,00)	(1.518,00)	(1.518,00)	(1.518,00)	(1.518,00)	(1.518,00)	(1.518,00)	(1.518,00)	(18.216,00)
Despesas Com Pessoal	-	-	-	-	-	-	-	-	-	-	-	-	-
Salários	-	-	-	-	-	-	-	-	-	-	-	-	-
Férias	-	-	-	-	-	-	-	-	-	-	-	-	-
13º Salário	-	-	-	-	-	-	-	-	-	-	-	-	-
INSS	-	-	-	-	-	-	-	-	-	-	-	-	-
FGTS	-	-	-	-	-	-	-	-	-	-	-	-	-
Vale Refeição	-	-	-	-	-	-	-	-	-	-	-	-	-
Assistência Médica	-	-	-	-	-	-	-	-	-	-	-	-	-
Despesas com transporte de pessoal	-	-	-	-	-	-	-	-	-	-	-	-	-
Gratificações	-	-	-	-	-	-	-	-	-	-	-	-	-
Outras despesas com pessoal	-	-	-	-	-	-	-	-	-	-	-	-	-
Despesas comerciais	-	-	-	-	-	-	-	-	-	-	-	-	-
Publicidade e propaganda	-	-	-	-	-	-	-	-	-	-	-	-	-
Comissões de vendas	-	-	-	-	-	-	-	-	-	-	-	-	-
Amostras e brindes	-	-	-	-	-	-	-	-	-	-	-	-	-
Feiras e eventos	-	-	-	-	-	-	-	-	-	-	-	-	-
Brindes	-	-	-	-	-	-	-	-	-	-	-	-	-
Viagens e representações	-	-	-	-	-	-	-	-	-	-	-	-	-
PECLD	-	-	-	-	-	-	-	-	-	-	-	-	-
Estande de vendas	-	-	-	-	-	-	-	-	-	-	-	-	-
Outras despesas comerciais	-	-	-	-	-	-	-	-	-	-	-	-	-
Despesas administrativas	(65.862,26)	(65.737,09)	(56.932,32)	(33.970,23)	(28.926,73)	(6.599,34)	(5.009,65)	(5.599,65)	(4.557,15)	(2.125,00)	(3.840,00)	(1.397,50)	(280.556,92)
Aluguéis e condomínios	-	-	-	-	-	-	-	-	-	-	-	-	-
Depreciações e amortizações	-	-	-	-	-	-	-	-	-	-	-	-	-
Manutenção e reparos	-	-	-	-	-	-	-	-	-	-	-	-	-
Energia elétrica	-	-	-	-	-	-	-	-	-	-	-	-	-
Viagens e representações	-	-	-	-	-	-	-	-	-	-	-	-	-
Higiene e limpeza	-	-	-	-	-	-	-	-	-	-	-	-	-
Copa, cozinha e refeitório	-	-	-	-	-	-	-	-	-	-	-	-	-
Legais e judiciais	-	-	-	-	-	-	-	-	-	-	-	-	-
Serviços profissionais contratados	(62.354,54)	(47.078,88)	(54.305,88)	(30.374,38)	(24.504,41)	(2.884,64)	(2.884,65)	(2.884,65)	(3.022,15)	-	-	137,50	(230.156,68)
Auditoria	-	-	-	-	-	-	-	-	-	-	-	-	-
Consultoria	-	-	-	-	-	-	-	-	-	-	-	-	-
Contabilidade	(1.535,00)	(1.535,00)	(1.535,00)	(1.535,00)	(1.535,00)	(1.535,00)	(1.535,00)	(1.535,00)	(1.535,00)	(1.535,00)	(3.070,00)	(1.535,00)	(19.955,00)
Informática	(1.972,72)	(17.123,21)	(1.091,44)	(2.060,85)	(2.887,32)	(2.179,70)	(590,00)	(1.180,00)	-	(590,00)	(770,00)	-	(30.445,24)
Reembolso de despesas	-	-	-	-	-	-	-	-	-	-	-	-	-
Despesas com entidades regulatórias	-	-	-	-	-	-	-	-	-	-	-	-	-
Outras despesas administrativas	-	(0,00)	0,00	-	-	0,00	-	-	0,00	(0,00)	-	-	0,00
Despesas tributárias	(66,93)	(726,46)	(138,01)	(45,26)	(52,44)	(53,94)	(0,01)	-	-	-	-	(0,18)	(1.083,23)
IOF	(66,93)	(726,46)	(22,01)	(45,26)	(52,44)	(53,94)	(0,01)	-	-	-	-	(0,18)	(967,23)
IPTU	-	-	-	-	-	-	-	-	-	-	-	-	-
Outras despesas tributárias	-	0,00	(116,00)	-	-	-	-	-	-	-	-	-	(116,00)
Despesas Financeiras	(226,25)	(224,71)	(251,69)	(251,82)	(251,53)	(244,33)	(244,63)	(245,01)	(247,00)	(246,35)	(251,43)	(244,58)	(2.929,33)
Despesas Bancárias	(225,88)	(224,49)	(251,05)	(251,05)	(251,05)	(244,27)	(244,27)	(244,27)	(244,27)	(244,27)	(244,27)	(244,27)	(2.913,41)
Juros pagos ou incorridos	-	-	-	-	-	-	-	-	-	-	(4,62)	-	(4,62)
Despesas com instrumentos financeiros	-	-	-	-	-	-	-	-	-	-	-	-	-
Outras despesas financeiras	(0,37)	(0,22)	(0,64)	(0,77)	(0,48)	(0,06)	(0,36)	(0,74)	(2,73)	(2,08)	(2,54)	(0,31)	(11,30)

INVENTANDUS TECNOLOGIA LTDA**Resultado Mensal 2025**

Descrição	Janeiro	Fevereiro	Março	Abril	Maior	Junho	Julho	Agosto	Setembro	Outubro	Novembro	Dezembro	Total
Receitas Financeiras	3,39	3,34	4,52	5,23	3,29	0,57	1,72	3,36	12,23	9,34	11,40	1,38	59,77
Rendimento de aplicação financeira	3,39	3,34	4,52	5,23	3,29	0,57	1,72	3,36	12,23	9,34	11,40	1,38	59,77
Receitas de instrumentos financeiros	-	-	-	-	-	-	-	-	-	-	-	-	-
Receitas de instrumentos financeiros	-	-	-	-	-	-	-	-	-	-	-	-	-
Outras receitas financeiras	-	-	-	-	-	-	-	-	-	-	-	-	-
Outras receitas e despesas	-	-	-	-	-	-	-	-	-	-	-	-	-
Constituição para perdas diversas	-	-	-	-	-	-	-	-	-	-	-	-	-
Provisão para contingências	-	-	-	-	-	-	-	-	-	-	-	-	-
Redução ao valor recuperável líquido	-	-	-	-	-	-	-	-	-	-	-	-	-
Equivalência patrimonial	-	-	-	-	-	-	-	-	-	-	-	-	-
Ganhos e perdas com investimentos	-	-	-	-	-	-	-	-	-	-	-	-	-
Outras receitas e despesas	-	-	-	-	-	-	-	-	-	-	-	-	-
Imposto De Renda	-	-	-	-	-	-	-	-	-	-	-	-	-
Imposto De Renda corrente	-	-	-	-	-	-	-	-	-	-	-	-	-
Contribuição Social corrente	-	-	-	-	-	-	-	-	-	-	-	-	-
Imposto De Renda diferido	-	-	-	-	-	-	-	-	-	-	-	-	-
Contribuição Social diferido	-	-	-	-	-	-	-	-	-	-	-	-	-
Resultado	(22.371,77)	(40.841,21)	(34.613,33)	(11.531,04)	(30.745,41)	(8.415,04)	(6.770,57)	(7.359,30)	(6.309,92)	(3.880,01)	(5.598,03)	(3.158,88)	(181.594,51)

QUADRO DESPESAS:

Mês	Remuneração Dirigentes	Despesas Com Pessoal	Despesas comerciais	Despesas administrativas
Jan	(1.518)	-	-	(65.862)
Fev	(1.518)	-	-	(65.737)
Mar	(1.518)	-	-	(56.932)
Abr	(1.518)	-	-	(33.970)
Mai	(1.518)	-	-	(28.927)
Jun	(1.518)	-	-	(6.599)
Jul	(1.518)	-	-	(5.010)
Ago	(1.518)	-	-	(5.600)
Set	(1.518)	-	-	(4.557)
Out	(1.518)	-	-	(2.125)
Nov	(1.518)	-	-	(3.840)
Dez	(1.518)	-	-	(1.398)