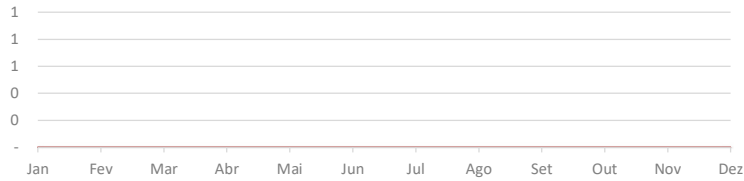


PG25 Empreendimento Imobiliário Ltda

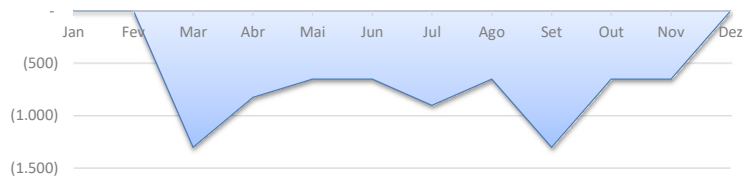
Dezembro



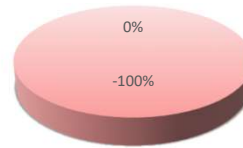
EVOLUÇÃO DA RECEITA



EVOLUÇÃO DAS DESPESAS

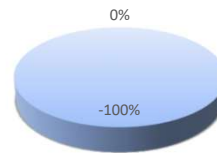


Receitas X Despesas



Receita acumulada Despesas e custo acumulado

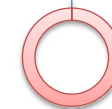
Despesas



Despesas administrativas Custos
Despesas comerciais Despesas financeiras

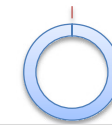
Margem Líquida:

0%



Liquidez Corrente:

753%



Receita:

R\$ -

Despesas:

-R\$ 8.217,26

Resultado:

-R\$ 8.392,74

Caixa:

R\$ 20.838,07

PG25 Empreendimento Imobiliário Ltda

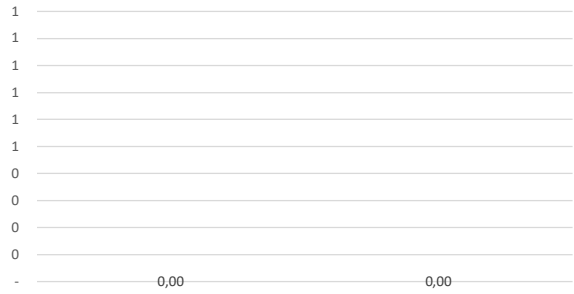
Novembro



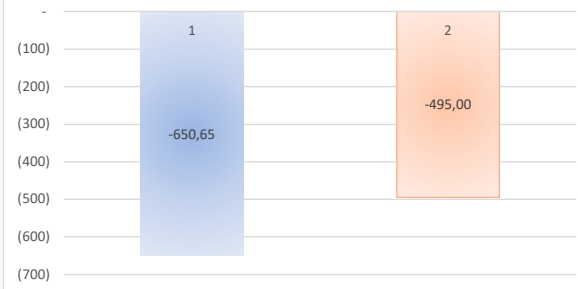
Dezembro



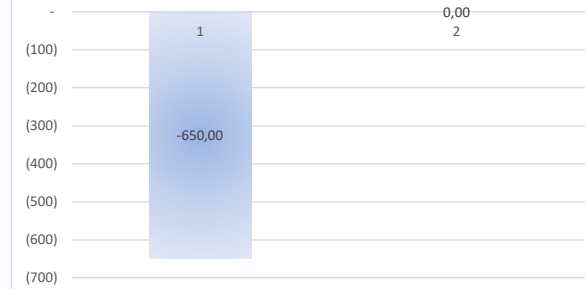
Comparativo Receitas



Comparativo Resultado



Comparativo Despesas



PG25 Empreendimento Imobiliário Ltda

Balancos Patrimoniais de Dezembro de 2025 e Dezembro de 2024

| Ativo | dezembro, 2025 | dezembro, 2024 | Passivo | dezembro, 2025 | dezembro, 2024 |
|------------------------------------|----------------|----------------|------------------------------------|----------------|----------------|
| Circulante | | | Circulante | | |
| Caixa e equivalentes de caixa | 20.838 | - | Fornecedores | - | - |
| Impostos a recuperar | - | - | Salários e obrigações trabalhistas | - | - |
| Clientes a receber | - | - | Obrigações tributárias | 77 | - |
| Estoque de imóveis a comercializar | - | - | Empréstimos e financiamentos | - | - |
| Adiantamentos | 620 | - | Adiantamento de clientes | - | - |
| Partes relacionadas | - | - | Partes relacionada passivo | 2.774 | - |
| | <u>21.458</u> | <u>-</u> | Distratos a pagar | - | - |
| | | | Outros passivos | - | - |
| | | | | <u>2.851</u> | <u>-</u> |
| Não circulante | | | Não circulante | | |
| Clientes a receber | - | - | Empréstimos e financiamentos | - | - |
| Outros créditos | - | - | Impostos diferidos | - | - |
| Partes relacionadas | - | - | SCP | - | - |
| Investimentos | - | - | | | |
| Imobilizado e intangível | - | - | | | |
| Propriedades para investimento | - | - | | | |
| | <u>-</u> | <u>-</u> | | | |
| | | | Patrimônio líquido | | |
| | | | Capital social | 1.000 | - |
| | | | AFAC | 26.000 | - |
| | | | Reserva legal | - | - |
| | | | Lucros / (Prejuízos) acumulados | - | - |
| | | | Resultado do exercício | (8.393) | - |
| | | | | <u>18.607</u> | <u>-</u> |
| Total do Ativo | <u>21.458</u> | <u>-</u> | Total do passivo | <u>21.458</u> | <u>-</u> |

Rodrigo Borges Silva
Contador
CPF/MF nº 117.814.488-76
CRC 1SP190442/O-1

PG25 Empreendimento Imobiliário Ltda

Demonstrações dos resultados nos exercícios Dezembro de 2025 e Dezembro de 2024

| | dezembro, 2025 | dezembro, 2024 |
|---|----------------|----------------|
| Receita operacional bruta | - | - |
| Impostos Sobre a Receita | - | - |
| Receita Líquida | <u>-</u> | <u>-</u> |
| Custos dos imóveis vendidos | - | - |
| Lucro bruto | <u>-</u> | <u>-</u> |
| Despesas gerais e administrativas | (8.217) | - |
| Despesas comerciais | - | - |
| Outras despesas e receitas | - | - |
| Despesas | <u>(8.217)</u> | <u>-</u> |
| Receitas financeiras | 196 | - |
| Despesas financeiras | (324) | - |
| Resultado financeiro | <u>(128)</u> | <u>-</u> |
| Resultado antes do imposto de renda e da contribuição social | <u>(8.346)</u> | <u>-</u> |
| Provisão para impostos de renda e contribuição social | (47) | - |
| Lucro / (Prejuízo) líquido do exercício | <u>(8.393)</u> | <u>-</u> |

Rodrigo Borges Silva
Contador
CPF/MF nº 117.814.488-76
CRC 1SP190442/O-1

DECLARAÇÃO DE FATURAMENTO

A PG25 Empreendimento Imobiliário Ltda declara, para todos os fins, que a Empresa supracitada apresentou faturamento bruto no ano de 2025 conforme abaixo

| | <u>2025</u> |
|-----------|-------------|
| Janeiro | - |
| Fevereiro | - |
| Março | - |
| Abril | - |
| Mai | - |
| Junho | - |
| Julho | - |
| Agosto | - |
| Setembro | - |
| Outubro | - |
| Novembro | - |
| Dezembro | - |
| | - |
| | - |

Rodrigo Borges Silva
Contador
CPF/MF nº 117.814.488-76
CRC 1SP190442/O-1

QUADRO RECEITAS X DESPESAS:

| Mês | Receita | Despesa |
|------------|----------------|----------------|
| Jan | - | - |
| Fev | - | - |
| Mar | - | 1.300 |
| Abr | - | 824 |
| Mai | - | 650 |
| Jun | - | 650 |
| Jul | - | 901 |
| Ago | - | 650 |
| Set | - | 1.300 |
| Out | - | 650 |
| Nov | - | 650 |
| Dez | - | - |

QUADRO DESPESAS:

| Mês | Custos | Despesas administrativas | Despesas comerciais | Despesas financeiras |
|--------------|---------------|---------------------------------|----------------------------|-----------------------------|
| Jan | - | - | - | - |
| Fev | - | - | - | - |
| Mar | - | 1.300 | - | - |
| Abr | - | 2.124 | - | - |
| Mai | - | 2.774 | - | - |
| Jun | - | 3.424 | - | 241 |
| Jul | - | 4.325 | - | 320 |
| Ago | - | 4.975 | - | 321 |
| Set | - | 6.275 | - | 322 |
| Out | - | 6.925 | - | 322 |
| Nov | - | 7.575 | - | 323 |
| Dez | - | 8.217 | - | 324 |
| Total | - | 47.916 | - | 2.173 |