

TV Record de Rio Preto S.A.


Balancos patrimoniais em 31 de dezembro de 2025 e 2024


(Em reais, exceto quando indicado de outra forma)

Ativo

	Notas	31/12/2025	31/12/2024
Ativo circulante			
Caixa e equivalentes de caixa	3	171.235	-
Contas a receber	4	855.094	889.686
Adiantamento a fornecedores	-	250	4.290
Impostos a recuperar	5	14.709	3.006
Partes relacionadas	6	270.442	143.104
Despesas antecipadas	-	24.425	24.723
Total do ativo circulante		1.336.155	1.064.809
Ativo não circulante			
Impostos a recuperar	5	-	-
Depósitos judiciais	14	92.615	26.266
Imobilizado	7	2.407.813	2.547.100
Intangível	8	1.134.354	951.288
Total do ativo não circulante		3.634.782	3.524.654
Total do ativo		4.970.937	4.589.463

As notas explicativas da Administração são parte integrante das demonstrações contábeis.


ROBERTA CRISTINA FRANCISCA DOS SANTOS COSTA
Diretora Executiva
CPF.073.490.387-12


ROGERIO JOSE DA SILVA
Contador
CRC.1SP.248364/O-4

TV Record de Rio Preto S.A.


Balanços patrimoniais em 31 de dezembro de 2025 e 2024

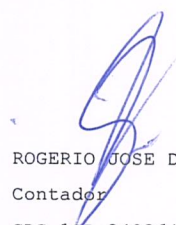
(Em reais, exceto quando indicado de outra forma)

Passivo e patrimônio líquido

	Notas	31/12/2025	31/12/2024
Passivo circulante			
Empréstimos e financiamentos	9	920.949	1.164.373
Fornecedores	10	703.554	882.646
Contas a pagar	11	78.534	47.304
Impostos e contribuições a recolher	-	150.066	165.194
Impostos parcelados e débitos fiscais federais	13	690.255	690.255
Salários e encargos sociais	12	1.266.755	1.096.673
Partes relacionadas	6	41.012	120.744
Adiantamentos de clientes	-	21.568	11.927
Outras contas a pagar	-	11.026	10.381
Total do passivo circulante		3.883.719	4.189.497
Passivo não circulante			
Empréstimos e financiamentos	9		228.345
Impostos parcelados e débitos fiscais federais	13	14.702.374	14.917.130
Provisões para riscos e discussões judiciais	14	97.412	69.649
Total do passivo não circulante		14.799.786	15.215.124
Patrimônio líquido (passivo a descoberto)			
Capital social	15	3.022.459	1.822.459
Prejuízos acumulados		(16.735.027)	(16.637.617)
Total do patrimônio líquido (passivo a descoberto)		(13.712.568)	(14.815.158)
Total do passivo e patrimônio líquido (passivo a descoberto)		4.970.937	4.589.463

As notas explicativas da Administração são parte integrante das demonstrações contábeis.


ROBERTA CRISTINA FRANCISCA DOS SANTOS COSTA
Diretora Executiva
CPF.073.490.387-12


ROGERIO JOSE DA SILVA
Contador
CRC.18P.248364/O-4


TV Record de Rio Preto S.A.


Demonstrações do resultado
para os exercícios findos em 31 de dezembro de 2025 e 2024

(Em reais, exceto quando indicado de outra forma)

	Notas	31/12/2025	31/12/2024
Receita líquida de vendas	16	13.067.718	13.304.081
Custos das operações e das produções	17	(6.719.382)	(6.561.334)
Lucro bruto		6.348.336	6.742.747
Receitas (despesas) operacionais			
Com vendas	18	(2.250.517)	(2.410.067)
Gerais e administrativas	19	(3.441.118)	(3.363.838)
Outras (despesas) e receitas operacionais	-	115.819	374.044
Total		(5.575.816)	(5.399.861)
Resultado financeiro			
Receitas financeiras	20	17.767	110.853
Despesas financeiras	20	(887.504)	(930.139)
Total		(869.737)	(819.286)
Lucro (prejuízo) antes das provisões tributárias		(97.217)	523.600
Imposto de renda e contribuição social	-	(192)	(59.130)
Lucro (prejuízo) do exercício		(97.410)	464.470
Lucro (prejuízo) por ações - em reais (R\$)		(1,83)	8,74

As notas explicativas da Administração são parte integrante das demonstrações contábeis.


ROBERTA CRISTINA FRANCISCA DOS SANTOS COSTA
Diretora Executiva
CPF.073.490.387-12


ROGERIO JOSE DA SILVA
Contador
CRC.ISP.248364/O-4

TV Record de Rio Preto S.A.


Demonstrações dos fluxos de caixa
para os exercícios findos em 31 de dezembro de 2025 e 2024

(Em reais, exceto quando indicado de outra forma)

	31/12/2025	31/12/2024
Fluxo de caixa das atividades operacionais		
Lucro (prejuízo) antes das provisões tributárias	(97.217)	523.600
Ajustes para conciliar o resultado às disponibilidades geradas pelas atividades operacionais		
Depreciações e amortizações	399.085	371.866
Juros sobre empréstimos e financiamentos	650.412	289.097
Juros sobre impostos parcelados e atualização monetária		391.927
Perda esperada com créditos de liquidação duvidosa		4.465
Provisões para riscos e discussões judiciais	77.511	15.649
Total	1.029.791	1.596.604
Decréscimo (acréscimo) em ativos		
Contas a receber	34.592	(158.499)
Impostos a recuperar	(11.703)	71.401
Contas a receber com partes relacionadas	(127.338)	4.200
Adiantamentos a fornecedores	4.040	(4.290)
Despesas antecipadas	296	1.036
Depósitos judiciais	(66.348)	(26.266)
(Decréscimo) acréscimo em passivos		
Fornecedores	(179.092)	(292.176)
Contas a pagar	31.231	(226.468)
Impostos e contribuições a recolher	(15.129)	(30.879)
Salários e encargos sociais	170.082	97.983
Contas a pagar com partes relacionadas	(79.732)	12.742
Adiantamentos de clientes	9.541	(31.633)
Outras contas a pagar	645	10.381
Pagamento de Contingências	(49.749)	
Caixa gerado pelas operações	751.227	1.024.136
Imposto de renda e contribuição social pagos	(192)	(58.396)
Caixa líquido gerado pelas atividades operacionais	751.035	965.740
Fluxos de caixa das atividades de investimento		
Aquisição de imobilizado	(88.126)	(97.389)
Baixas de imobilizado	(354.738)	11.404
AFAC Adto para Futuro Aumento de Capital	1.200.000	(301.028)
Caixa líquido consumido pelas atividades de investimento	757.136	(387.013)
Fluxos de caixa das atividades de financiamento		
Captação de empréstimos	348.061	947.525
Amortização de empréstimos	(819.828)	(909.687)
Juros pagos sobre empréstimos	(174.913)	(213.899)
Novos parcelamentos		-
Amortização do REFIS e parcelamentos	(235.225)	(271.584)
Juros pagos do REFIS e parcelamentos	(455.031)	(418.672)
Pagamento de contingências		-
Caixa líquido consumido pelas atividades de financiamento	(1.336.936)	(866.317)
(Redução) aumento líquido de caixa e equivalentes de caixa	171.235	(287.590)
Caixa e equivalentes de caixa		
No início do exercício	(171.235)	287.590
No final do exercício	-	-
(Redução) aumento líquido de caixa e equivalentes de caixa	171.235	(287.590)

As notas explicativas da Administração são parte integrante das demonstrações contábeis.


ROBERTA CRISTINA FRANCESCA DOS SANTOS COSTA
Diretora Executiva
CPF.073.490.387-12


ROGÉRIO JOSÉ DA SILVA
Contador
CRC.15P.248364/O-4


TV Record de Rio Preto S.A.


Demonstrações do resultado abrangente
para os exercícios findos em 31 de dezembro de 2025 e

(Em reais, exceto quando indicado de outra forma)

	31/12/2025	31/12/2024
Lucro (prejuízo) do exercício	(97.410)	464.470
Outros resultados abrangentes		
Resultado abrangente do exercício	(97.410)	464.470

As notas explicativas da Administração são parte integrante das demonstrações contábeis


ROBERTA CRISTINA FRANCISCA DOS SANTOS COSTA
Diretora Executiva
CPF.073.490.387-12


ROGERIO JOSE DA SILVA
Contador
CRC.1SP.248364/O-4


TV Record de Rio Preto S.A.


Demonstrações das mutações do patrimônio líquido
para os exercícios findos em 31 de dezembro de 2025 e 2024

(Em reais, exceto quando indicado de outra forma)

	Capital social	Prejuízos acumulados	Total
Saldos em 31 de dezembro de 2024	1.822.459	(16.637.617)	(14.815.158)
Lucro do exercício	-	(97.410)	(97.410)
Saldos em 31 de dezembro de 2025	1.822.459	(16.735.027)	(14.912.568)
Lucro do exercício			
Saldos em 31 de dezembro de 2025	1.822.459	(16.735.027)	(14.912.568)

As notas explicativas da Administração são parte integrante das demonstrações contábeis.


ROBERTA CRISTINA FRANCISCA DOS SANTOS COSTA
Diretora Executiva
CPF.073.490.387-12


ROGERIO JOSE DA SILVA
Contador
CRC.1SP.248364/O-4