



OPINION BOX PESQUISAS S/A

***Demonstrações Financeiras
31 de Dezembro de 2025***





OPINION BOX PESQUISAS S/A
18.093.212/0001-26
(Valores Expressos em Reais)

Balancos Patrimoniais
em 31 de Dezembro de 2025 e 31 de Dezembro de 2024

ATIVO			
	Notas	31/12/2025	31/12/2024
CIRCULANTE			
Caixa e Equivalentes de Caixa	4	574.447,68	482.122,91
Contas a Receber de Clientes e Outros Créditos	5	1.091.770,30	1.407.515,20
Estoques		0,00	0,00
Tributos a Recuperar	6	381.737,84	251.159,88
Outros Ativos Circulantes	7	138.913,19	162.073,28
		2.186.869,01	2.302.871,27
NÃO CIRCULANTE			
Realizável a Longo Prazo			
Depósitos Judiciais		0,00	0,00
Empréstimos a Pessoas Ligadas		0,00	0,00
Investimentos		0,00	0,00
Imobilizado	8	118.036,64	178.969,92
Intangível	9	540.025,35	25.442,45
		658.061,99	204.412,37
TOTAL ATIVO		2.844.931,00	2.507.283,64
PASSIVO			
	Notas	31/12/2025	31/12/2024
CIRCULANTE			
Fornecedores e Outras Contas a Pagar	10	237.765,74	190.344,21
Empréstimos e Financiamentos		0,00	0,00
Obrigações Trabalhistas	11	581.957,01	527.739,23
Obrigações Tributárias	12	112.421,69	109.743,02
Outros Passivos Circulantes	13	259.418,27	115.531,80
		1.191.562,71	943.358,26
NÃO CIRCULANTE			
Empréstimos e Financiamentos		0,00	0,00
Aluguel a pagar	13	324.577,20	0,00
		324.577,20	0,00
PATRIMÔNIO LÍQUIDO			
Capital Social	14.a	1.460.979,00	1.460.979,00
Capital Social a Integralizar		0,00	0,00
Adiantamento p/ Futuro Aumento de Capital Social		0,00	0,00
Reservas de Lucros	14.b	0,00	102.946,38
Prejuízo Acumulado		(132.187,91)	0,00
		1.328.791,09	1.563.925,38
TOTAL PASSIVO		2.844.931,00	2.507.283,64

Felipe Schepers Santos Melo
Diretor
CPF: 073.484.476-00

Roberto Luiz Ralo Liberato da Silva
Diretor
CPF: 603.991.206-53

Anderson Cássio Marques Noé
Contador CRC/MG 44.935/O
CPF: 442.853.106-00



OPINION BOX PESQUISAS S/A
18.093.212/0001-26
(Valores Expressos em Reais)

	<u>31/12/2025</u>	<u>31/12/2024</u>
ATIVO CIRCULANTE		
CAIXA E EQUIVALENTES DE CAIXA	574.447,68	482.122,91
Caixa	6.757,18	6.757,18
Bancos	2,00	2,00
Aplicações	567.688,50	475.363,73
(-) Cheques em Trânsito	0,00	0,00
CONTAS A RECEBER DE CLIENTES E OUTROS CRÉDITOS	1.091.770,30	1.407.515,20
Clientes Nacionais	1.091.770,30	1.407.515,20
Clientes no Exterior	0,00	0,00
OUTROS ATIVOS CIRCULANTES	138.913,19	162.073,28
Crédito com Pessoal	1.834,34	500,00
Adiantamentos para Viagem	0,00	620,36
Adiantamento a Fornecedores/Terceiros	8.262,12	15.854,53
Despesas Antecipadas	1.289,78	17.571,44
Aplicação em Títulos e Valores Imobiliários	127.526,95	127.526,95
TRIBUTOS A RECUPERAR	381.737,84	251.159,88
Saldo Negativo IRPJ	213.788,67	129.488,79
Saldo Negativo CSLL	138.945,90	83.084,20
Impostos Antecipados	29.003,27	38.586,89
Impostos Realizados	0,00	0,00
Tributos a Compensar/Restituir	0,00	0,00
PASSIVO CIRCULANTE		
OUTROS PASSIVOS CIRCULANTES	259.418,27	115.531,80
Adiantamento de Clientes	0,00	0,00
Lucros a Pagar	0,00	100.000,00
Aluguel a Pagar	259.418,27	15.531,80

Felipe Schepers Santos Melo
Diretor
CPF: 073.484.476-00

Roberto Luiz Ralo Liberato da Silva
Diretor
CPF: 603.991.206-53

Anderson Cássio Marques Noé
Contador CRC/MG 44.935/O
CPF: 442.853.106-00



OPINION BOX PESQUISAS S/A
18.093.212/0001-26
(Valores Expressos em Reais)

Demonstração do Resultado
em 31 de Dezembro de 2025 e 31 de Dezembro de 2024

	<u>Notas</u>	<u>31/12/2025</u>	<u>31/12/2024</u>
RECEITA LÍQUIDA	15	8.267.837,50	7.582.462,69
Custo de Produção e Serviços	16	(4.333.116,36)	(4.061.196,18)
LUCRO BRUTO		3.934.721,14	3.521.266,51
Despesas com Pessoal	17	(1.404.956,39)	(1.246.911,48)
Serviços de Terceiros	18	(1.911.119,59)	(1.499.964,07)
Despesas Gerais	18	(656.158,92)	(559.373,57)
Despesas Tributárias	19	(14.910,76)	(21.583,39)
Despesas não Dedutíveis	20	(2.340,82)	(7.754,15)
Perdas Eventuais	21	(114.723,35)	0,00
Outras Receitas Operacionais		0,00	361,50
Outras Despesas Operacionais		0,00	(1.707,79)
LUCRO/PREJUÍZO ANTES DO RESULTADO FINANCEIRO		(169.488,69)	184.333,56
Despesas Financeiras	22	(67.674,36)	(5.344,00)
Receita Financeira	22	2.028,76	10.543,10
RESULTADO ANTES DOS TRIBUTOS SOBRE O LUCRO		(235.134,29)	189.532,66
Contribuição Social	23	-	(12.002,79)
Imposto de Renda	23	-	(19.204,47)
RESULTADO LÍQUIDO DO PERÍODO		(235.134,29)	158.325,40

Felipe Schepers Santos Melo
Diretor
CPF: 073.484.476-00

Roberto Luiz Ralo Liberato da Silva
Diretor
CPF: 603.991.206-53

Anderson Cássio Marques Noé
Contador CRC/MG 44.935/O
CPF: 442.853.106-00



OPINION BOX PESQUISAS S/A
18.093.212/0001-26
(Valores Expressos em Reais)

Demonstração do Resultado Abrangente em 31 de Dezembro de 2025 e 31 de Dezembro de 2024		
	<u>31/12/2025</u>	<u>31/12/2024</u>
LUCRO / PREJUÍZO LÍQUIDO DO EXERCÍCIO	<u>(235.134,29)</u>	<u>158.325,40</u>
Outros Resultados Abrangentes	0,00	0,00
RESULTADO ABRANGENTE DO EXERCÍCIO	<u>(235.134,29)</u>	<u>158.325,40</u>

Felipe Schepers Santos Melo
Diretor
CPF: 073.484.476-00

Roberto Luiz Ralo Liberato da Silva
Diretor
CPF: 603.991.206-53

Anderson Cássio Marques Noé
Contador CRC/MG 44.935/O
CPF: 442.853.106-00

OPINION BOX PESQUISAS S/A
18.093.212/0001-26
(Valores Expressos em Reais)

	<u>31/12/2025</u>	<u>31/12/2024</u>
Fluxo de Caixa Proveniente das Operações		
Resultado Líquido do Exercício	(235.134,29)	158.325,40
Ajustes para Conciliar o Resultado às Disponibilidades Geradas pelas Atividades Operacionais:		
Depreciação/Amortização	267.792,17	321.902,84
Resultado de Equivalência Patrimonial	0,00	0,00
Variações Ativa	0,00	0,00
Resultado na Alienação de Imobilizado	0,00	0,00
	<u>32.657,88</u>	<u>480.228,24</u>
Aumento (Redução) nos Ativos:		
Aumento (Redução) nos Clientes/Contas a Receber	315.744,90	(526.905,43)
Aumento (Redução) nos Estoques	0,00	0,00
Aumento (Redução) nos Créditos com Pessoal	(1.334,34)	6.681,88
Aumento (Redução) nos Adiantamento a Fornecedores	7.592,41	(11.642,62)
Aumento (Redução) nos Tributos a Recuperar	(130.577,96)	(74.287,69)
Aumento (Redução) Outros Ativos Circulantes	16.902,02	(6.906,12)
Aumento (Redução) no Realizável a Longo Prazo	0,00	0,00
	<u>208.327,03</u>	<u>(613.059,98)</u>
Aumento (Redução) nos Passivos:		
Aumento (Redução) de Fornecedores	47.421,53	155.831,83
Aumento (Redução) de Obrigações Trabalhistas	54.217,78	(20.149,82)
Aumento (Redução) de Obrigações Tributárias	2.678,67	32.176,04
Aumento (Redução) de Outros Passivos Circulantes	143.886,47	(83.988,66)
Aumento (Redução) de Passivo não Circulante	324.577,20	-
	<u>572.781,65</u>	<u>83.869,39</u>
Recursos Líquidos Provenientes das Atividades Operacionais	813.766,56	(48.962,35)
Fluxo de Caixa Utilizado nas Atividades de Investimentos		
Aquisições de Ativo Imobilizado	(1.408,04)	(34.421,22)
Baixas de Ativo Imobilizado	0,00	1.913,43
Aquisições de Ativo Intangível	(720.033,75)	0,00
Alienações de Ativo Intangível	0,00	0,00
Aquisição de Participação em Outras Empresas	0,00	0,00
	<u>(721.441,79)</u>	<u>(32.507,79)</u>
Recursos líquidos Provenientes das Atividades de Investimentos	(721.441,79)	(32.507,79)
Fluxo de Caixa Utilizado nas Atividades de Financiamentos		
Aumento de Capital Social	0,00	0,00
Redução de Capital Social	0,00	0,00
Adiantamento para Futuro Aumento Capital	0,00	0,00
Capitalização/Amortização de Empréstimos e Financiamentos	0,00	0,00
Distribuição de Lucros	0,00	(100.000,00)
	<u>0,00</u>	<u>(100.000,00)</u>
Recursos Líquidos Provenientes das Atividades de Financiamentos	-	(100.000,00)
Aumento no Caixa e Equivalentes	<u>92.324,77</u>	<u>-181.470,14</u>
Variação Líquida no Exercício		
Caixa e Equivalentes de Caixa no Início do Exercício	482.122,91	663.593,05
Caixa e Equivalentes de Caixa no Final do Exercício	574.447,68	482.122,91
Disponibilidades Líquidas Geradas/Aplicadas	<u>92.324,77</u>	<u>-181.470,14</u>

Felipe Schepers Santos Melo
Diretor
CPF: 073.484.476-00

Roberto Luiz Ralo Liberato da Silva
Diretor
CPF: 603.991.206-53

Anderson Cássio Marques Noé
Contador CRC/MG 44.935/O
CPF: 442.853.106-00

OPINION BOX PESQUISAS S/A
CNPJ 18.093.212/0001-26
(Valores Expressos em Reais)

	Capital Social Realizado	Capital a Integralizar	Quotas em Tesouraria	Reserva Legal	Adiantamento p/ Futuro Aumento de Capital	Reserva de Retenção de Lucros	Lucros Distribuídos	Lucros (Prejuízos) Acumulados	Total do Patrimônio Líquido
SALDO EM 01 DE JANEIRO DE 2024	1.460.979,00			32.280,40		12.340,58			1.505.599,98
Redução de Capital									
Adiantamento p/ Futuro Aumento de Capital								158.325,40	158.325,40
Lucro Líquido do Exercício								(58.325,40)	
Compensação de prejuízos				7.916,27		50.409,13			
Distribuição de lucros							(100.000,00)		(100.000,00)
SALDO EM 31 DE DEZEMBRO DE 2024	1.460.979,00			40.196,67		62.749,71	(100.000,00)	100.000,00	1.563.925,38
SALDO EM 01 DE JANEIRO DE 2025	1.460.979,00			40.196,67		62.749,71	(100.000,00)	100.000,00	1.563.925,38
Redução de Capital									
Adiantamento p/ Futuro Aumento de Capital									
Prejuízo Líquido do Exercício								(235.134,29)	(235.134,29)
Constituição de Reservas				(40.196,67)		(62.749,71)		102.946,48	
Lucros Distribuídos no Exercício Anterior							100.000,00		
Distribuição de lucros								(100.000,00)	
SALDO EM 31 DE DEZEMBRO DE 2025	1.460.979,00							(132.187,81)	1.328.791,09


Felipe Schepers Santos Melo
Diretor
CPF: 073.484.476-00

Roberto Luiz Ralo Lib. da Silva
Diretor
CPF: 603.991.206-53

Anderson Cássio Marques Noé
Contador CRC/MG 044.935/0
CPF: 442.853.106-00

Código	Classificação	Descrição	Saldo Anterior	Débitos	Créditos	Saldo Atual
1	1	ATIVO	2.507.283,64	34.540.941,30	34.203.293,94	2.844.931,00
2	1.1	ATIVO CIRCULANTE	2.302.871,27	33.819.499,51	33.935.501,77	2.186.869,01
3333	1.1.1	CAIXA E EQUIVALENTES DE CAIXA	482.122,91	22.779.183,02	22.686.858,25	574.447,68
4444	1.1.1.01	CAIXA	6.757,18	0,00	0,00	6.757,18
6	1.1.1.02	BANCOS	2,00	16.045.766,43	16.045.766,43	2,00
196	1.1.1.04	APLICAÇÕES FINANCEIRAS	475.363,73	6.733.416,59	6.641.091,82	567.688,50
8	1.1.2	REALIZÁVEL A CURTO PRAZO	1.803.176,92	11.037.221,06	11.229.266,43	1.611.131,55
9	1.1.2.01	CLIENTES NACIONAIS	1.407.515,20	9.549.943,27	9.865.688,17	1.091.770,30
1701	1.1.2.02	CLIENTES NO EXTERIOR	0,00	16.000,00	16.000,00	0,00
1101	1.1.2.03	CRÉDITOS COM PESSOAL	500,00	251.614,93	250.280,59	1.834,34
1742	1.1.2.05	ADIANTAMENTOS PARA VIAGEM	620,36	97.180,14	97.800,50	0,00
1401	1.1.2.06	ADIANTAMENTO A FORNECEDORES/TERCEIROS	15.854,53	72.276,23	79.868,64	8.262,12
1601	1.1.2.08	TRIBUTOS A RECUPERAR	0,00	309.350,38	309.350,38	0,00
1340	1.1.2.12	IMPOSTOS ANTECIPADOS	38.586,89	340.937,47	350.521,09	29.003,27
8958	1.1.2.14	IMPOSTOS REALIZADOS	0,00	259.757,06	259.757,06	0,00
4765	1.1.2.15	SALDO NEGATIVO IRPJ	129.488,79	84.299,88	0,00	213.788,67
4771	1.1.2.16	SALDO NEGATIVO CSLL	83.084,20	55.861,70	0,00	138.945,90
1507	1.1.2.21	APLICAÇÃO EM TÍTULOS E VALORES IMOBILIÁRIOS	127.526,95	0,00	0,00	127.526,95
500	1.1.3	DESPESAS ANTECIPADAS	17.571,44	3.095,43	19.377,09	1.289,78
150	1.1.3.01	DESPESAS ANTECIPADAS	17.571,44	3.095,43	19.377,09	1.289,78
294	1.2	ATIVO NÃO CIRCULANTE	204.412,37	721.441,79	267.792,17	658.061,99
19	1.2.3	IMOBILIZADO	178.969,92	1.408,04	62.341,32	118.036,64
20	1.2.3.01	BENS MÓVEIS	619.876,23	1.408,04	0,00	621.284,27
23	1.2.3.02	(-) DEPRECIACÃO ACUMULADA	(440.906,31)	0,00	62.341,32	(503.247,63)
254	1.2.4	INTANGÍVEL	25.442,45	720.033,75	205.450,85	540.025,35
21	1.2.4.01	BENS INTANGÍVEIS	664.957,24	720.033,75	0,00	1.384.990,99
24	1.2.4.02	(-) AMORTIZAÇÃO ACUMULADA	(639.514,79)	0,00	205.450,85	(844.965,64)
27	2	PASSIVO	2.507.283,64	12.852.683,23	13.190.330,59	2.844.931,00
28	2.1	PASSIVO CIRCULANTE	943.358,26	12.019.146,01	12.267.350,46	1.191.562,71
29	2.1.2	FORNECEDORES	190.344,21	3.191.993,91	3.239.415,44	237.765,74
210	2.1.2.01	FORNECEDORES	190.344,21	3.191.993,91	3.239.415,44	237.765,74
172	2.1.3	OBRIGAÇÕES TRIBUTÁRIAS	109.743,02	2.506.642,19	2.509.320,86	112.421,69
173	2.1.3.01	IMPOSTOS A RECOLHER	64.465,73	1.346.722,82	1.358.547,56	76.290,47
181	2.1.3.02	CONTRIBUIÇÕES A RECOLHER/PAGAR	45.277,29	1.159.919,37	1.150.773,30	36.131,22
31	2.1.4	OBRIGAÇÕES TRABALHISTAS	527.739,23	5.030.369,27	5.084.587,05	581.957,01
32	2.1.4.01	OBRIGAÇÕES COM PESSOAL	145.806,99	3.287.343,16	3.293.648,65	152.112,48
33	2.1.4.02	OBRIGAÇÕES PREVIDENCIÁRIAS	83.859,54	1.143.649,45	1.150.085,33	90.295,42
1300	2.1.4.03	13º SALÁRIO E FÉRIAS A PAGAR	298.072,70	599.376,66	640.853,07	339.549,11
40	2.1.5	OUTRAS OBRIGAÇÕES	115.531,80	1.290.140,64	1.434.027,11	259.418,27
41	2.1.5.01	CONTAS A PAGAR	15.531,80	1.188.972,14	1.432.858,61	259.418,27
754	2.1.5.02	ADIANTAMENTO DE CLIENTES	0,00	1.168,50	1.168,50	0,00
26324	2.1.5.03	LUCROS A PAGAR	100.000,00	100.000,00	0,00	0,00
44	2.2	PASSIVO NÃO CIRCULANTE	0,00	395.456,55	720.033,75	324.577,20

Código	Classificação	Descrição	Saldo Anterior	Débitos	Créditos	Saldo Atual
43	2.2.1	EXIGÍVEL A LONGO PRAZO	0,00	395.456,55	720.033,75	324.577,20
875	2.2.1.07	OUTROS CONTAS A PAGAR	0,00	395.456,55	720.033,75	324.577,20
48	2.4	PATRIMÔNIO LÍQUIDO	1.563.925,38	438.080,67	202.946,38	1.328.791,09
49	2.4.1	CAPITAL SOCIAL	1.460.979,00	0,00	0,00	1.460.979,00
1870	2.4.1.01	CAPITAL SUBSCRITO	1.460.979,00	0,00	0,00	1.460.979,00
50	2.4.2	RESERVAS	102.946,38	102.946,38	0,00	0,00
225	2.4.2.03	RESERVAS DE LUCROS	102.946,38	102.946,38	0,00	0,00
942	2.4.4	LUCROS/PREJUÍZOS ACUMULADOS	0,00	335.134,29	202.946,38	(132.187,91)
941	2.4.4.01	LUCROS/PREJUÍZOS ACUMULADOS	100.000,00	335.134,29	102.946,38	(132.187,91)
463	2.4.4.02	LUCROS DISTRIBUÍDOS	(100.000,00)	0,00	100.000,00	0,00
56	3	CUSTOS E DESPESAS	0,00	10.572.294,39	2.067.293,84	8.505.000,55
1.307	3.1	CUSTOS	0,00	4.543.149,50	210.033,14	4.333.116,36
1.57	3.1.2	CUSTOS DE PRODUÇÃO E SERVIÇOS	0,00	4.543.149,50	210.033,14	4.333.116,36
1.58	3.1.2.01	CUSTOS COM PESSOAL	0,00	3.136.798,17	93.876,36	3.042.921,81
1.69	3.1.2.02	SERVIÇOS DE TERCEIROS	0,00	1.345.889,77	89.932,02	1.255.957,75
1.72	3.1.2.03	CUSTOS GERAIS	0,00	60.461,56	26.224,76	34.236,80
55	3.2	DESPESAS	0,00	6.029.144,89	1.857.260,70	4.171.884,19
57	3.2.1	DESPESAS ADMINISTRATIVAS	0,00	6.029.144,89	1.857.260,70	4.171.884,19
58	3.2.1.01	DESPESAS COM PESSOAL	0,00	1.850.174,50	445.218,11	1.404.956,39
69	3.2.1.02	SERVIÇOS DE TERCEIROS	0,00	1.932.583,55	21.463,96	1.911.119,59
72	3.2.1.03	DESPESAS GERAIS	0,00	948.926,75	292.767,83	656.158,92
98	3.2.1.04	DESPESAS FINANCEIRAS	0,00	67.674,36	0,00	67.674,36
103	3.2.1.05	DESPESAS TRIBUTÁRIAS	0,00	1.112.693,67	1.097.782,91	14.910,76
253	3.2.1.06	DESPESAS NÃO DEDUTÍVEIS	0,00	2.368,71	27,89	2.340,82
653	3.2.1.07	PERDAS EVENTUAIS	0,00	114.723,35	0,00	114.723,35
113	4	RECEITAS	0,00	1.288.661,57	9.558.527,83	8.269.866,26
114	4.1	RECEITAS OPERACIONAIS	0,00	1.288.661,57	9.558.527,83	8.269.866,26
115	4.1.1	RECEITA LÍQUIDA DE VENDAS	0,00	1.288.661,57	9.556.499,07	8.267.837,50
122	4.1.1.03	VENDA DE SERVIÇOS	0,00	102.600,00	9.550.500,49	9.447.900,49
356	4.1.1.05	(-)DEDUÇÕES DA RECEITA BRUTA	0,00	1.186.061,57	5.998,58	(1.180.062,99)
125	4.1.2	RECEITA FINANCEIRA	0,00	0,00	2.028,76	2.028,76
0125	4.1.2.01	RECEITA FINANCEIRA	0,00	0,00	2.028,76	2.028,76
132	5	APURAÇÃO DO RESULTADO NO EXERCÍCIO	0,00	108.148,02	343.282,31	(235.134,29)
133	5.1	APURAÇÃO DO RESULTADO NO EXERCÍCIO	0,00	0,00	235.134,29	(235.134,29)
299	5.1.4	APURAÇÃO DO RESULTADO NO EXERCÍCIO	0,00	0,00	235.134,29	(235.134,29)
522	5.2	LANÇAMENTOS PROVISÓRIOS	0,00	108.148,02	108.148,02	0,00
999	5.2.3	AUXILIAR DE CONCILIAÇÃO	0,00	108.148,02	108.148,02	0,00
136	6	CONTAS DE COMPENSAÇÃO	0,00	385,00	385,00	0,00
5428	6.1	COMPENSAÇÕES ATIVAS	664,81	0,00	385,00	279,81
1311	6.1.1	ESTOQUE DE TERCEIROS	664,81	0,00	385,00	279,81
323	6.1.1.01	MERCADORIA DE TERCEIROS EM NOSSO PODER	664,81	0,00	385,00	279,81
5434	6.2	COMPENSAÇÕES PASSIVAS	(664,81)	385,00	0,00	(279,81)
325	6.2.1	MERCADORIA DE TERCEIROS	(664,81)	385,00	0,00	(279,81)
326	6.2.1.01	MERCADORIA DE TERCEIROS EM NOSSO PODER	(664,81)	385,00	0,00	(279,81)



OPINION BOX PESQUISAS S/A
18.093.212/0001-26
(Valores Expressos em Reais)

1. CONTEXTO OPERACIONAL

A Empresa Opinion Box Pesquisas foi constituída em 07 de maio de 2013, como uma Sociedade Empresária Limitada, com prazo de duração indeterminado. Em Abril de 2014 ocorreu a transformação do tipo societário para Sociedade Anônima.

A Empresa tem como Objeto Social a realização em nome próprio e por sua responsabilidade as seguintes atividades:

‘Licenciamento de software e coleta eletrônica de dados e pesquisa de mercado.’

A Empresa tem sua Sede situada à Rua Levindo Lopes, nº 357, Sala 700 B, Savassi, na Cidade de Belo Horizonte, Estado de Minas Gerais.

2. APRESENTAÇÃO E ELABORAÇÃO DAS DEMONSTRAÇÕES FINANCEIRAS

A Administração declara que as Demonstrações Contábeis da Empresa apresentam adequadamente a Posição Patrimonial e Financeira, o desempenho e os Fluxos de Caixa da Entidade, com observância aos Princípios de Contabilidade e foram elaboradas em conformidade com a NBC TG 1000. As Demonstrações Contábeis, exceto informações de Fluxo de Caixa foram elaborados segundo o Regime de Competência e estão representadas em Moeda Nacional Brasileira.

O processo de elaboração das Demonstrações Financeiras envolve a utilização de Estimativas Contábeis. Essas Estimativas foram baseadas em fatores objetivos e subjetivos, com base no julgamento da Administração para determinação do valor adequado a ser registrado nas Demonstrações. Itens significativos sujeitos a essas Estimativas e Premissas incluem a Análise da Recuperabilidade do Ativo Imobilizado nas operações, assim como análise de demais riscos para determinação de outras Provisões, inclusive para Contingências e avaliação dos Instrumentos Financeiros e demais Ativos e Passivos na data do Balanço.

Os Ativos e Passivos são classificados como Circulantes quando sua realização ou liquidação ocorrer, provavelmente, nos próximos doze meses. Caso contrário, são demonstrados como Não Circulantes.



OPINION BOX PESQUISAS S/A
18.093.212/0001-26
(Valores Expressos em Reais)

3. RESUMO DAS PRINCIPAIS PRÁTICAS CONTÁBEIS

3.1 Caixa e Equivalentes de Caixa

Caixa e Equivalentes de Caixa incluem valores disponíveis em Contas Correntes Bancárias, sem risco material de perda de valor no caso de variações nas taxas de juros e sujeito a riscos imateriais de variação no valor. Equivalentes de Caixa são Investimentos de Curto Prazo, com vencimentos originais de noventa dias ou menos, constituídos de Títulos de Alta Liquidez, prontamente conversíveis em Caixa e com riscos insignificantes de mudança de valor, sendo demonstrado pelo custo acrescido dos rendimentos auferidos até a data de encerramento dos Balanços apresentados e não superior ao valor de mercado. Nota Explicativa nº 4.

3.2 Contas a Receber de Clientes e Outros Créditos

As Contas a Receber são compostas por Títulos a Receber, que contemplam serviços prestados pela Empresa e estão apresentados a valores de realização vigentes na data das Demonstrações Financeiras. Nota Explicativa nº 5.

3.3 Tributos a Recuperar


Os Tributos a Recuperar representam créditos oriundos da atividade, em relação aos valores apurados em virtude da Legislação aplicável. Nota Explicativa nº 6.

3.4 Outros Ativos Circulantes

Os outros Ativos Circulantes são determinados pela atividade da Empresa, em que se registrem créditos necessários para manutenção de sua atividade e que não foram realizados em Contas de Resultado. Nota Explicativa nº 7.

3.5 Imobilizado

O Imobilizado é mensurado pelo seu Custo Histórico, deduzido da Depreciação Acumulada e de Provisão para Redução ao Valor Recuperável, se aplicável. Os gastos subsequentes à entrada em operação são reconhecidos imediatamente ao Resultado, respeitando-se o



OPINION BOX PESQUISAS S/A
18.093.212/0001-26
(Valores Expressos em Reais)

Regime de Competência. Por outro lado, gastos que aumentem o prazo de vida útil do bem são capitalizados. Segundo a Administração da Empresa não houve evidência de desvalorização dos Ativos no Exercício Social de 2025.

Para Depreciação ou Amortização dos Ativos Imobilizados considera a melhor estimativa de vida útil da Administração sobre a utilização destes Ativos ao longo de suas operações.

A Depreciação dos bens do Imobilizado é calculada usando o Método Linear considerando os seus custos e seus valores residuais durante a vida útil estimada.

Os ganhos e perdas na alienação de um Imobilizado são apurados através da confrontação entre o valor da alienação e o valor residual do bem. Nota Explicativa nº 8.

3.6 Intangível

São mensurados pelo Custo de Aquisição e deduzidos da Amortização Acumulada e perdas referentes ao valor recuperável, quando aplicável. Nota Explicativa nº 9.

3.7 Contas a Pagar e Fornecedores

As Contas a Pagar aos Fornecedores são Obrigações a Pagar por bens ou serviços que foram adquiridos no curso normal dos negócios, sendo classificados como Passivos Circulantes se o pagamento for devido no período de até um ano. Caso contrário, as contas são apresentadas como Passivo Não Circulante. Nota Explicativa nº 10.

3.8 Obrigações Trabalhistas

Os valores que compõem esta conta representam os gastos necessários para Prestação dos Serviços desenvolvidos pela Empresa. Os gastos com manutenção, que visam manter a atividade da entidade, também integram o saldo das Obrigações Trabalhistas, conforme Nota Explicativa nº 11.

É importante ressaltar que, tanto para Efeito Contábil, como para Efeito Fiscal, independentemente de sua realização, será mantida a Escrituração Mensal de Provisão de Férias e 13º Salário.



OPINION BOX PESQUISAS S/A
18.093.212/0001-26
(Valores Expressos em Reais)

3.9 Obrigações Tributárias e Fiscais

Os impostos no Brasil são calculados de acordo com o Ano Calendário, tendo como base de cálculo o Ano Fiscal que se encerra em dezembro de cada ano.

A Administração da Sociedade adotou o Regime de Tributação com base no Lucro Real para apuração do IRPJ, da CSLL, do PIS e da COFINS até 31 de dezembro de 2025, sendo que estes são apurados pelo Regime de Competência conforme Legislação aplicável. Nota Explicativa nº 12.

3.10 Outros Passivos Circulantes

Demonstrados são os valores conhecidos ou calculáveis, acrescidos, quando aplicável, dos correspondentes encargos incorridos até a data dos Balanços. Nota Explicativa nº 13.

3.11 Reconhecimento das Receitas

A Receita é reconhecida na DRE - Demonstração do Resultado do Exercício, quando resulta em um aumento, que possa ser determinado em bases confiáveis, nos benefícios econômicos futuros provenientes do aumento de um Ativo ou da diminuição de um Passivo. Isso significa, de fato, que o reconhecimento da Receita ocorre simultaneamente com o reconhecimento de aumento de Ativo ou de diminuição de Passivo. Nota Explicativa nº 15.

3.12 Apuração do Resultado

As Receitas Operacionais da Sociedade somente são reconhecidas quando: (i) os riscos e benefícios decorrentes da transação forem transferidos ao contratante; (ii) o seu valor puder ser estimado com segurança; e (iii) for provável que os benefícios econômicos decorrentes da transação fluam para a Sociedade. As Receitas Financeiras são reconhecidas pelo Regime de Competência.

O Resultado é apurado incluindo Receitas, Despesas, Custos e Variações Monetárias ou Cambiais, calculados sobre os Ativos e Passivos Circulantes e Não Circulantes. Do Resultado apurado, são deduzidos os valores devidos a título de Imposto de Renda e Contribuição Social sobre Lucros.



OPINION BOX PESQUISAS S/A
18.093.212/0001-26
(Valores Expressos em Reais)

4. CAIXA E EQUIVALENTES DE CAIXA

Os saldos dos Caixas e Equivalentes de Caixa estão representados pelos valores de realização, acrescidos, quando aplicável, dos rendimentos auferidos até a data do Balanço Patrimonial. As Aplicações Financeiras referem-se a investimentos no Banco Itaú e no Banco Bradesco.

	<u>31/12/2025</u>	<u>31/12/2024</u>
Caixa	6.757,18	6.757,18
Banco Bradesco	1,00	1,00
Banco Itaú	1,00	1,00
Aplicação Auto Mais Itaú	401.935,30	429.128,60
Aplicação Invest Fácil Bradesco	165.753,20	46.235,13
	<u>574.447,68</u>	<u>482.122,91</u>

Não existe nenhuma restrição quanto aos saldos apresentados.

5. CONTAS A RECEBER

Os saldos a receber de Clientes em 31 de dezembro de 2025 se referem a créditos junto a contratantes de Serviços de Licenciamento de Software, Coleta Eletrônica de Dados e Pesquisa de Mercado. Do valor total a receber nesta data a maioria ainda está a vencer, não apresentando nenhuma situação de inadimplência que se torne necessário constituir uma Provisão para Crédito de Liquidação Duvidosa. Abaixo os saldos ao final do exercício no fechamento das Demonstrações Financeiras:

	<u>31/12/2025</u>	<u>31/12/2024</u>
Clientes Nacionais	1.091.770,30	1.407.515,20
Clientes no Exterior	0,00	0,00
	<u>1.091.770,30</u>	<u>1.407.515,20</u>



OPINION BOX PESQUISAS S/A
18.093.212/0001-26
(Valores Expressos em Reais)

6. TRIBUTOS A RECUPERAR

Consistem dos valores tidos a título de crédito que poderão ser compensados na apuração de débitos a pagar, cuja realização esperada pela Administração ocorrerá em até 5 anos, levando em consideração o período de apuração do imposto.

	<u>31/12/2025</u>	<u>31/12/2024</u>
Saldo Negativo de IRPJ - 2022	1.484,54	1.484,54
Saldo Negativo de IRPJ - 2023	68.461,64	68.461,64
Saldo Negativo de IRPJ - 2024	59.542,61	59.542,61
Saldo Negativo de IRPJ - 2025	84.299,88	0,00
Saldo Negativo de CSLL - 2021	50,24	50,24
Saldo Negativo de CSLL - 2022	0,00	0,00
Saldo Negativo de CSLL - 2023	45.917,31	45.917,31
Saldo Negativo de CSLL - 2024	37.116,65	37.116,65
Saldo Negativo de CSLL - 2025	55.861,70	0,00
COFINS a Compensar	18.711,66	24.894,66
CSLL a Compensar	6.237,27	8.298,26
PIS a Compensar	4.054,34	5.393,97
	<u>381.737,84</u>	<u>251.159,88</u>

7. OUTROS ATIVOS CIRCULANTES

Os valores aqui descritos correspondem a gastos não realizados como Contas de Resultado.



OPINION BOX PESQUISAS S/A
18.093.212/0001-26
(Valores Expressos em Reais)

	<u>31/12/2025</u>	<u>31/12/2024</u>
Créditos com Pessoal	1.834,34	500,00
Adiantamento de Férias	1.834,34	0,00
Adiantamento de Salários	0,00	500,00
Adiantamento a Fornecedores	8.262,12	15.854,53
Adiantamento a Fornecedores/Terceiros	8.262,12	15.854,53
Adiantamento para Viagem	0,00	620,36
Felipe Schepers Santos Melo	0,00	620,36
Despesas Antecipadas	1.289,78	17.571,44
Licença – Pacote Office	0,00	16.296,25
Despesa Antecipada – Porto Seguro	1.289,78	1.275,19
Aplicação em Títulos e Valores Imobiliários	127.526,95	127.526,95
Título de Capitalização – Portocap Aluguel	127.526,95	127.526,95
	<u>138.913,19</u>	<u>162.073,28</u>

8. IMOBILIZADO

O Ativo Imobilizado é composto por bens que contribuem para a realização do Objeto Social da Empresa e está demonstrado como segue:

	<u>31/12/2024</u>	<u>Aquisição</u>	<u>Baixa</u>	<u>Depreciação</u>	<u>31/12/2025</u>
	Valor Contábil				Valor Contábil
Máquinas e equip.	4.041,59	0,00	0,00	(442,92)	3.598,67
Moveis e Uten.	66.933,33	0,00	0,00	(10.118,28)	56.815,05
Computadores e Periféricos	94.676,04	0,00	0,00	(44.454,25)	50.221,79
Benfeitoria	6.303,46	0,00	0,00	(6.303,46)	7.401,13
Aparelhos de Com.	7.015,50	1.408,04	0,00	(1.022,41)	0,00
	<u>178.969,92</u>	<u>1.408,04</u>	<u>0,00</u>	<u>(62.341,32)</u>	<u>118.036,64</u>



OPINION BOX PESQUISAS S/A
18.093.212/0001-26
(Valores Expressos em Reais)

As análises da Administração não indicam indícios internos ou externos de redução relevante nos valores de recuperação para seus Ativos Imobilizados, dispensando a realização de ajustes de Impairment.

9. INTANGÍVEL

O Ativo Intangível é composto por Direito de Uso de Softwares que contribuem para a realização do Objeto Social da Empresa e está demonstrado como segue:

	<u>31/12/2024</u>	<u>Aquisição</u>	<u>Baixa</u>	<u>Depreciação</u>	<u>31/12/2025</u>
	Valor Contábil				
Direito de Uso de Software	25.442,45	0,00	0,00	(25.442,45)	0,00
Direito de Uso de Contrato de Aluguel	0,00	720.033,75	0,00	(180.008,40)	540.025,35
	<u>25.442,45</u>	<u>720.033,75</u>	<u>0,00</u>	<u>(205.450,85)</u>	<u>540.025,35</u>

10. FORNECEDORES E OUTRAS CONTAS A PAGAR

As obrigações com Fornecedores são decorrentes da contratação de serviços necessários para realização do Objeto Social da Empresa. Nesse cenário, grande parte do valor total a pagar, ainda está a vencer, não tendo a Empresa valores vencidos a mais de 30 dias. Abaixo segue saldo ao final do exercício no fechamento das Demonstrações Financeiras:

	<u>31/12/2025</u>	<u>31/12/2024</u>
Fornecedores Nacionais	237.765,74	190.344,21
	<u>237.765,74</u>	<u>190.344,21</u>



OPINION BOX PESQUISAS S/A
18.093.212/0001-26
(Valores Expressos em Reais)

11. OBRIGAÇÕES TRABALHISTAS

Em 31 de dezembro a Empresa apresenta obrigações com Funcionários e Encargos Sociais conforme quadro abaixo, sendo todos estes valores referentes a obrigações do mês que ainda estão a vencer:

	<u>31/12/2025</u>	<u>31/12/2024</u>
Salário a Pagar	145.810,41	140.686,57
13º Salário a Pagar	796,88	0,00
Empréstimo Consignado - FGTS	439,00	0,00
Pró – Labore a Pagar	2.258,88	2.105,05
Pensão Alimentícia a Pagar	2.807,31	3.015,37
Encargos Sociais a Recolher	90.295,42	83.859,54
Provisão de Férias e Encargos	339.549,11	298.072,70
	<u>581.957,01</u>	<u>527.739,23</u>

12. OBRIGAÇÕES TRIBUTÁRIAS

Os valores registrados na rubrica de Obrigações Tributárias são decorrentes da operação regular da Empresa.

	<u>31/12/2025</u>	<u>31/12/2024</u>
ICMS Diferença Alíquota a Recolher	161,21	6,42
IRRF Código 0561 a Recolher	39.239,93	32.276,72
IRRF Código 1708 a Recolher	1.953,86	636,28
PIS/COFINS/CSLL Retido a Recolher	6.168,95	3.095,13
ISSQN Próprio a Recolher	25.464,63	25.808,21
ISSQN Retido a Recolher	3.301,89	2.642,97
COFINS	29.678,91	36.753,98
Contrib. Sind./Confed./Assistencial a Recolher	0,00	537,91
PIS	6.452,31	7.985,40
	<u>112.421,69</u>	<u>109.743,02</u>

13. OUTROS PASSIVOS CIRCULANTES

A conta de aluguel a pagar registrada no Passivo Circulante e Não Circulante são compostas pela obrigação de arrendamento reconhecido em função do contrato de aluguel



OPINION BOX PESQUISAS S/A
18.093.212/0001-26
(Valores Expressos em Reais)

vigente. O passivo de arrendamento é mensurado ao valor presente dos pagamentos a serem efetuados utilizando a taxa de juros pré-estabelecida. Em 31 de dezembro de 2025 o saldo de aluguel a pagar estão demonstrados da seguinte forma:

Passivo Circulante

	<u>31/12/2025</u>	<u>31/12/2024</u>
Aluguel a Pagar	259.418,27	15.531,80
Lucros a Pagar	0,00	100.000,00
	<u>259.418,27</u>	<u>115.531,80</u>

Passivo Não Circulante

	<u>31/12/2025</u>	<u>31/12/2024</u>
Aluguel a Pagar	324.577,20	0,00
	<u>324.577,20</u>	<u>0,00</u>


14. PATRIMÔNIO LÍQUIDO

a. Capital Social

O Capital Social está totalmente subscrito e integralizado em Moeda Corrente do País e o valor integralizado é de R\$ 1.460.979,00 (um milhão quatrocentos e sessenta mil novecentos e setenta e nove reais), dividido em 1.598.136 Ações Ordinárias, Nominativas, Sem Valor Nominal.

Acionistas	Ações	Valor (R\$)	Percentual
Acionistas Domiciliados no País	1.598.136	1.460.979,00	100%
	<u>1.598.136</u>	<u>1.460.979,00</u>	<u>100%</u>

b. Reserva de Lucros



OPINION BOX PESQUISAS S/A
18.093.212/0001-26
(Valores Expressos em Reais)

Conforme § 4º do artigo 182 da Lei nº 6.404/76, as Reservas de Lucros são Reservas constituídas pela apropriação de Lucros da Companhia, para atender a várias finalidades, sendo sua constituição efetivada por disposição da Lei ou por proposta dos Órgãos da Administração.

De acordo com o parágrafo único do art. 189 da Lei 6.404/76, o prejuízo do exercício será obrigatoriamente absorvido pelos lucros acumulados, pelas reservas de lucros e pela reserva legal, nessa ordem. No exercício de 2025 a empresa fechou com um prejuízo de R\$ 235.134,29, este foi absorvido pelo saldo que a empresa possuía de reservas de lucros e reserva legal, zerando estas reservas e ainda fechando com um valor de prejuízo acumulado de R\$ 132.187,91.

	<u>31/12/2025</u>	<u>31/12/2024</u>
Lucro/Prejuízo Líquido	(235.134,29)	158.325,40
Saldo Reserva Legal	40.196,67	32.280,40
Constituição Reserva Legal 5%/Absorção Saldo	(40.916,67)	7.916,27
Total	0,00	40.196,67
Saldo Reserva Retenção de Lucros	62.749,71	12.340,58
Constituição/Absorção Reserva Retenção Lucros	(62.749,71)	50.409,13
Total	0,00	62.749,71
Saldo Reserva Legal	0,00	40.196,67
Reserva Retenção de Lucros	0,00	62.749,71
Total Reservas de Lucros	0,00	102.946,38

15. RECEITAS TRIBUTÁVEIS

Durante o período findo em 31 de dezembro de 2025 a Empresa apresentou Receitas Tributáveis, sendo estas compostas pelos valores das contraprestações decorrentes da Prestação de Serviços de Coleta Eletrônica de Dados e Pesquisa de Mercado e outros Serviços Prestados pela Empresa. A contabilização é feita pelo Regime de Competência com base nos valores contratados. Segue abaixo quadro com a composição da Receita Líquida:



OPINION BOX PESQUISAS S/A
18.093.212/0001-26
(Valores Expressos em Reais)

Receita	31/12/2025	31/12/2024
Venda de Serviços Nacionais	9.251.797,22	8.581.651,75
Venda de Serviços Internacionais	250.703,27	115.427,27
(-) Vendas de Serviços Cancelados	(54.600,00)	(17.905,00)
(-) Deduções da Receita Bruta		
(-) COFINS	(702.500,16)	(652.205,53)
(-) ISSQN	(325.046,53)	(302.908,54)
(-) PIS	(152.516,30)	(141.597,26)
Receita Líquida	8.267.837,50	7.582.462,69

16. CUSTOS DE PRODUÇÃO E SERVIÇOS

Os Custos com a Produção dos Serviços são decorrentes da contratação de Serviços de Pessoa Jurídica, Prestadores de Serviços, Pessoas Físicas, Funcionários, devidamente registrados conforme CLT, entre outros, necessários às atividades da Empresa.

	31/12/2025	31/12/2024
13º Salário	154.136,08	136.315,56
Ajuda de Custo	31.190,00	35.720,00
Assistência Médica/Odontológica	83.496,42	72.951,28
Bolsa Estágio	16.687,16	44.676,80
Comissão	0,00	5.970,31
Descanso Remunerado	10.487,97	7.702,01
Encargos Socias	492.743,13	436.824,19
Férias	215.419,96	198.171,78
Férias Indenizadas	0,00	367,81
FGTS	148.235,61	132.017,57
Gratificações	70.757,35	67.020,11
Incentivo	15.036,87	8.490,15
Indenizações	7.513,95	16.034,83
Participação lucros	24.622,17	0,00
Prêmio Assiduidade	41.268,28	20.225,73
Salário	1.477.483,14	1.340.429,18
Horas Extras	0,00	258,28
Vale Refeição	251.106,30	236.079,56
Vale Transporte	2.737,42	8.236,03
Serviços Terceiros	1.255.957,75	1.196.271,85
Custos Gerais	34.236,80	97.433,15
	4.333.116,36	4.061.196,18




OPINION BOX PESQUISAS S/A
18.093.212/0001-26
(Valores Expressos em Reais)

17. DESPESAS COM PESSOAL

As Despesas com Pessoal se referem as Despesas com funcionários devidamente registrados conforme CLT ligados a Parte Administrativa da Empresa.

	<u>31/12/2025</u>	<u>31/12/2024</u>
13o salário	52.702,32	47.917,09
Ajuda de Custo	1.300,00	7.700,00
Assistência Médica/Odontológica	81.924,52	61.470,37
Bolsa Estagio	17.944,68	8.253,21
Comissão	66.043,75	47.208,54
Descanso Remunerado	14.536,72	10.244,71
Desenvolvimento de Pessoal	810,00	3.509,10
Encargos Sociais	204.473,16	177.303,63
Férias	73.722,31	73.598,59
Férias Indenizadas	0,00	545,65
Fgts	59.842,79	51.854,95
Fgts Rescisório	11.838,17	32.573,22
Gratificações	78.828,49	69.297,58
Horas Extras	0,00	98,90
Incentivo	6.899,13	4.204,85
Indenizações	8.007,94	7.073,47
Participação Lucros	11.408,42	0,00
Prêmio	54.693,35	58.647,00
Pró-labore	36.432,00	33.887,80
Salário	509.791,79	425.469,44
Vale Refeição	107.482,75	117.837,37
Vale Transporte	6.274,10	8.216,01
	<u>1.404.956,39</u>	<u>1.246.911,48</u>



OPINION BOX PESQUISAS S/A
18.093.212/0001-26
(Valores Expressos em Reais)

18. SERVIÇOS TERCEIROS E DESPESAS GERAIS

As Despesas Gerais são decorrentes da contratação de Serviços de Pessoa Jurídica, Prestadores de Serviços, entre diversas outras Despesas conforme discriminadas abaixo necessários às atividades da Empresa.

	<u>31/12/2025</u>	<u>31/12/2024</u>
Serviços de Terceiros	1.911.119,59	1.499.964,07
(-) crédito pis/cofins s/ aluguel	(0,00)	(0,00)
Acesso a Internet	1.753,13	4.483,69
Aluguéis	0,00	2.056,34
Anuidades	559,68	590,92
Associações	32.400,00	15.430,00
Cartórios e Certidões	0,00	0,00
Condomínios	50.586,14	48.855,18
Condução	17.248,64	13.570,21
Confraternizações	425,88	360,00
Encargos de Depreciação	43.631,00	48.297,20
Encargos de Depreciação Contrato Aluguel	182.709,70	178.039,93
Estacionamento	430,00	27,00
Feiras e Eventos	0,00	9.445,00
Fretes e Carretos	354,48	1.525,65
Imobilizado de Pequeno Valor	0,00	708,50
Impressos e Material de Escritório	464,09	3.867,58
Jornais e Revistas	134,70	478,80
Licenciamento Cessão Direito de Uso de software	5.278,16	0,00
Locação de Máquinas e Equipamentos	263,88	0,00
manutenção e conservação	19.181,16	19.399,95
Manutenção Software	753,83	0,00
Material de Consumo	30.804,25	18.114,93
Material de Limpeza e Higiene	13.739,22	5.729,68
Outras Despesas	5.693,07	867,03
Postais e Telégrafos	2.924,50	1.068,20
Prêmio	3.157,65	3.424,35
Propaganda e Publicidade	78.725,92	58.457,30
Refeições e Lanches	41.153,14	24.188,27
Telefone	11.371,51	6.134,84
Uniformes e Equipamentos de Proteção	0,00	5.249,04
Viagens e Estadas	112.415,19	89.003,98
	<u>2.567.278,51</u>	<u>2.059.337,64</u>



OPINION BOX PESQUISAS S/A
18.093.212/0001-26
(Valores Expressos em Reais)

19. DESPESAS TRIBUTÁRIAS

As Despesas Tributárias são compostas pelo COFINS e PIS devido sobre as outras Receitas, como Receita Financeira decorrente do rendimento da Aplicação, entre outras. As Taxas Diversas se referem em sua maioria a taxas cobradas pelas Administradoras de Cartão de Crédito a qual a Empresa recebe de uma parte dos seus clientes.

	<u>31/12/2025</u>	<u>31/12/2024</u>
COFINS S/Outras Receitas	81,15	421,74
ICMS	0,00	0,00
ICMS Diferença de Alíquota	1.128,54	2.905,32
PIS S/Outras Receitas	13,18	68,54
Taxas Diversas	13.687,89	18.187,79
	<u>14.910,76</u>	<u>21.583,39</u>

20. DESPESAS NÃO DEDUTÍVEIS

As Despesas Não Dedutíveis se referem compra de brindes e outras Despesas não necessárias a atividade da Empresa.

	<u>31/12/2025</u>	<u>31/12/2024</u>
Brindes e Presentes	1.189,99	7.534,93
Outras Despesas	1.150,83	219,22
	<u>2.340,82</u>	<u>7.754,15</u>

21. PERDAS EVENTUAIS

As Perdas registradas no Exercício de 2025 se referem a perda com dois clientes os quais o serviço foi prestado, porém não houve o recebimento. A Empresa fez todas as cobranças possíveis tomando a decisão de efetuar a baixa em 01/09/2025.



OPINION BOX PESQUISAS S/A
18.093.212/0001-26
(Valores Expressos em Reais)

	<u>31/12/2025</u>	<u>31/12/2024</u>
Perdas com Ativo Imobilizado	0,00	0,00
Perdas com Clientes	114.723,35	0,00
	114.723,35	0,00

22. RECEITAS/DESPESAS FINANCEIRAS

	<u>31/12/2025</u>	<u>31/12/2024</u>
Despesas Financeiras		
Descontos Concedidos	558,02	0,04
IOF	1.573,81	1.765,69
Juros de Mora	0,20	1.169,45
Juros Sobre Aluguel	64.515,82	2.394,14
Multas	1,91	14,68
Variação Cambial Passiva	1.024,60	0,00
	67.674,36	5.344,00
Receita Financeira	<u>31/12/2025</u>	<u>31/12/2024</u>
Descontos Obtidos	0,00	0,01
Juros Ativos	0,58	0,03
Rendimento Aplicação Financeira	2.028,18	4.538,09
Variação Monetária Ativa	0,00	6.004,97
	2.028,76	10.543,10

23. IMPOSTO DE RENDA E CONTRIBUIÇÃO SOCIAL

Considera-se para o ano de 2025 um Resultado Negativo, sendo assim a Empresa não apresentou Despesas com IRPJ e CSLL nesse Exercício. Já em 2024 a Empresa fechou com um Resultado Positivo. Abaixo ficam demonstrados os valores e base de cálculo para apuração do IRPJ e da CSLL com base no fim do Exercício de 2025 e 2024:



OPINION BOX PESQUISAS S/A
18.093.212/0001-26
(Valores Expressos em Reais)

	<u>31/12/2025</u>	<u>31/12/2024</u>
Resultado Contábil	(235.134,29)	169.562,58
Adições (+)	249.566,34	208.158,30
Exclusões (-)	(218.787,20)	(191.331,68)
Resultado Fiscal	(204.355,15)	186.389,20
Compensação de Prejuízo Fiscal	0,00	(53.024,84)
Base de Cálculo	(204.355,15)	133.364,36
IRPJ	0,00	19.204,47
Adicional de IRPJ	0,00	0,00
CSLL	0,00	12.002,79

* * *

Felipe Schepers Santos Melo
Diretor
CPF: 073.484.476-00

Roberto Luiz Ralo Liberato da Silva
Diretor
CPF: 603.991.206-53

Anderson Cássio Marques Noé
Contador: CRC/MG 044.935/0
CPF: 442.853.106-00

