

CÓPIA ESCRITÓRIO

**DEMONSTRAÇÕES FINANCEIRAS
LONGEVITA HOLDING S.A.**

CNPJ: 21.372.755/0001-97
NIRE: 42300030228

31 DE DEZEMBRO DE 2020

SÃO CARLOS - SC

BALANÇO PATRIMONIAL


Valores expressos em Reais (BRL)


ATIVO

| | Saldo em 31/12/2020 | Saldo em 31/12/2019 |
|---|---------------------|---------------------|
| ATIVO CIRCULANTE | 9.552,03 | 26.296,99 |
| CAIXA E EQUIVALENTES DE CAIXA | 9.001,32 | 25.892,34 |
| DEPÓSITOS BANCÁRIOS A VISTA | 9.001,32 | 0,00 |
| E. CAIXA - APLICAÇÕES DE LIQUIDEZ IMEDIATA | 0,00 | 25.892,34 |
| OUTROS CRÉDITOS | 550,71 | 404,65 |
| DIVIDENDOS PROPOSTOS A RECEBER | 365,09 | 225,26 |
| TRIBUTOS A COMPENSAR E RECUPERAR | 185,62 | 179,39 |
| ATIVO NÃO CIRCULANTE | 95.011.170,76 | 79.414.126,82 |
| REALIZÁVEL A LONGO PRAZO | 300,00 | 0,00 |
| OUTROS CREDITOS | 300,00 | 0,00 |
| BANCOS - CONTAS VINCULADAS | 300,00 | 0,00 |
| INVESTIMENTOS | 95.010.870,76 | 79.414.126,82 |
| PARTIC. EM SOCIEDADES COLIGADAS/CONTROLADAS | 95.010.870,76 | 79.413.925,05 |
| OUTROS INVESTIMENTOS | 0,00 | 201,77 |
| OUTROS CREDITOS EM PART E INVESTIMENTOS | 0,00 | 201,77 |
| TOTAL DO ATIVO | 95.020.722,79 | 79.440.423,81 |

"As Notas Explicativas são partes integrantes das Demonstrações Contábeis"

São Carlos (SC), 31/12/2020


SIDNEY HAROLDO TERUO OGOCHI
Diretor Presidente
CPF: 390.601.281-68


Contador: ARCIDES DE DAVID - CRC: RS-023833/O-5T
CRC: 1-SC-007499/O-1 - Contaoeste Contabilidade Eirel
CNPJ: 72.259.849/0001-95

BALANÇO PATRIMONIAL


Valores expressos em Reais (BRL)


PASSIVO

| | Saldo em 31/12/2020 | Saldo em 31/12/2019 |
|---------------------------------------|---------------------|---------------------|
| PASSIVO CIRCULANTE | 12.907.298,23 | 9.003.839,24 |
| OBRIGAÇÕES FISCAIS E TRIBUTÁRIAS | 1.041,27 | 12,49 |
| IMPOSTOS E CONTRIBUIÇÕES A RECOLHER | 7,61 | 12,49 |
| TRIBUTOS RETIDOS A RECOLHER | 1.033,66 | 0,00 |
| OBRIGAÇÕES SOCIAIS E TRABALHISTAS | 2.508,00 | 1.197,60 |
| PRÓ LABORE A PAGAR | 2.090,00 | 998,00 |
| OBRIGAÇÕES PREVIDENCIÁRIAS | 418,00 | 199,60 |
| OUTRAS OBRIGAÇÕES | 558,72 | 540,96 |
| CONTAS A PAGAR | 558,72 | 540,96 |
| OBRIGAÇÕES COM SÓCIOS/ACIONISTAS | 12.903.190,24 | 9.002.088,19 |
| DISTRIBUIÇÃO DE LUCROS A PAGAR | 12.903.190,24 | 9.002.088,19 |
| PASSIVO NÃO CIRCULANTE | 9.660.419,00 | 9.660.419,00 |
| OUTRAS OBRIGAÇÕES | 9.660.419,00 | 9.660.419,00 |
| OUTRAS CONTAS A PAGAR | 9.660.419,00 | 9.660.419,00 |
| PATRIMÔNIO LÍQUIDO | 72.453.005,56 | 60.776.165,57 |
| CAPITAL SOCIAL REALIZADO | 465.300,00 | 465.300,00 |
| CAPITAL SOCIAL | 465.300,00 | 465.300,00 |
| RESERVAS DE LUCROS | 71.987.705,56 | 60.310.865,57 |
| TOTAL DO PATRIMÔNIO LÍQUIDO E PASSIVO | 95.020.722,79 | 79.440.423,81 |

"As Notas Explicativas são partes integrantes das Demonstrações Contábeis"

São Carlos (SC), 31/12/2020


SIDNEY HAROLDO TERUO OGOCHI
Diretor Presidente
CPF: 390.601.281-68


Contador: ARCIDES DE DAVID - CRC: RS-023833/O-5T
CRC: 1-SC-007499/O-1 - Contaoeste Contabilidade Eirel
CNPJ: 72.259.849/0001-95


DEMONSTRAÇÃO DO RESULTADO DO EXERCÍCIO
Valores expressos em Reais (BRL)

| | Período de 01/01/2020 a 31/12/2020 | Período de 01/01/2019 a 31/12/2019 |
|---|---------------------------------------|---------------------------------------|
| RECEITA BRUTA DE VENDAS | 0,00 | 0,00 |
| (-) DEDUÇÕES DE VENDAS E DEVOLUÇÕES | 0,00 | 0,00 |
| DEDUÇÕES DE VENDAS E DEVOLUÇÕES | 0,00 | 0,00 |
| (=) RECEITA LÍQUIDA DE VENDAS | 0,00 | 0,00 |
| (-) CUSTO DOS PRODUTOS, MERCADORIAS E SERVIÇOS | 0,00 | 0,00 |
| (=) LUCRO OU PREJUÍZO BRUTO | 0,00 | 0,00 |
| (+/-) DESPESAS E RECEITAS OPERACIONAIS | (58.454,05) | (27.015,38) |
| DESPESAS COM VENDAS | 0,00 | 0,00 |
| DESPESAS ADMINISTRATIVAS | (58.059,16) | (26.509,92) |
| DESPESAS TRIBUTARIAS | (394,89) | (505,46) |
| OUTRAS RECEITAS OPERACIONAIS | 0,00 | 0,00 |
| OUTRAS DESPESAS OPERACIONAIS | 0,00 | 0,00 |
| (=) INVESTIMENTO POR MÉT. EQUIV. PATRIMONIAL | 15.663.551,66 | 33.870.455,60 |
| RESULTADO DA EQUIVALÊNCIA PATRIMONIAL | 15.663.551,66 | 33.870.455,60 |
| (=) RES. ANTES RECEITAS E DESEMPESAS FINANCEIRAS | 15.605.097,61 | 33.843.440,22 |
| RESULTADO FINANCEIRO LÍQUIDO | (669,12) | (316,62) |
| DESPESAS FINANCEIRAS | (734,07) | (723,25) |
| (-) RECEITAS FINANCEIRAS | 64,95 | 406,63 |
| OUTRAS RECEITAS OU DESPESAS | 0,00 | 0,00 |
| RESULTADO FINANCEIRO LÍQUIDO | 0,00 | 0,00 |
| (=) RESULTADO ANTES DOS TRIBUTOS SOBRE O LUCRO | 15.604.428,49 | 33.843.123,60 |
| IMPOSTO DE RENDA E CONTRIBUIÇÃO SOCIAL | (20,29) | (53,62) |
| (=) RESULTADO LÍQUIDO DAS OPERAÇÕES CONTINUADAS | 15.604.408,20 | 33.843.069,98 |
| RES. LÍQUIDO DAS OP. DESCONTINUADAS DOS ITENS: | 0,00 | 0,00 |
| RESULTADO LÍQ. APOS TRIBUTOS OP. DESCONTINUADAS | 0,00 | 0,00 |
| RESULTADO APÓS TRIBUTOS S/VALOR JUSTO OP. DESCONTINUADA | 0,00 | 0,00 |
| (=) RESULTADO LÍQUIDO DO EXERCÍCIO - LUCRO | 15.604.408,20 | 33.843.069,98 |

"As Notas Explicativas são partes integrantes das Demonstrações Contábeis"

São Carlos (SC), 31/12/2020


SIDNEY HAROLD TERUO OGOCHI
Diretor Presidente
CPF: 390.601.281-68



Contador: ARCIDES DE DAVID - CRC: RS-023833/O-5T
CRC: 1-SC-007499/O-1 - Contaoeste Contabilidade Eirel
CNPJ: 72.259.849/0001-95


DEMONSTRAÇÃO DO FLUXO DE CAIXA
Valores expressos em Reais (BRL)

| | Período de 01/01/2020 a 31/12/2020 | Período de 01/01/2019 a 31/12/2019 |
|--|---------------------------------------|---------------------------------------|
| ATIVIDADES OPERACIONAIS | 15.604.403,32 | 33.843.078,90 |
| LUCRO LÍQUIDO DO EXERCÍCIO | 15.604.408,20 | 33.843.069,98 |
| DEPRECIÇÃO E AMORTIZAÇÃO | 0,00 | 0,00 |
| BAIXAS DE ATIVOS (INVESTIMENTOS, IMOBILIZADOS E INTANGÍVEL) | 0,00 | 0,00 |
| EQUIVALÊNCIA PATRIMONIAL | 0,00 | 0,00 |
| RECEITA FINANCEIRAS E OUTRAS RECEITAS | 0,00 | 0,00 |
| DESPESAS FINANCEIRAS | 0,00 | 0,00 |
| PROVISÃO/REVERSÃO DE PASSIVOS TRIBUTÁRIOS, CÍVEIS E TRABALHISTAS | 0,00 | 0,00 |
| PROVISÃO/REVERSÃO OUTRAS | 0,00 | 0,00 |
| LUCROS NAS VENDAS DE IMOBILIZADOS | 0,00 | 0,00 |
| REDUÇÃO DE IR E CS A PAGAR | (4,88) | 8,92 |
| VARIAÇÃO NOS ATIVOS E PASSIVOS (PATRIMONIAIS) | 3.903.317,81 | 8.990.104,21 |
| AUMENTO/REDUÇÃO EM CONTAS A RECEBER | 0,00 | 0,00 |
| AUMENTO/REDUÇÃO DE ESTOQUES | 0,00 | 0,00 |
| AUMENTO/REDUÇÃO DE OUTROS ATIVOS | (146,06) | 29,58 |
| AUMENTO/REDUÇÃO EM FORNECEDORES | 0,00 | 0,00 |
| AUMENTO/REDUÇÃO EM CONTAS A PAGAR | 17,76 | 373,15 |
| AUMENTO/REDUÇÃO DE EMPRÉSTIMOS E FINANCIAMENTOS | 0,00 | 0,00 |
| AUMENTO/REDUÇÃO DE OBR. SOCIAIS, TRABALHISTAS E TRIBUTÁRIAS | 2.344,06 | 52,80 |
| AUMENTO/REDUÇÃO DE OUTROS PASSIVOS | 3.901.102,05 | 8.989.648,68 |
| FLUXO DE CAIXA LÍQUIDO DAS ATIVIDADES OPERACIONAIS | 19.507.721,13 | 42.833.183,11 |
| ATIVIDADES DE INVESTIMENTOS | (15.597.043,94) | (33.846.898,27) |
| AQUISIÇÃO DE INVESTIMENTO | (15.596.743,94) | (33.846.898,27) |
| AQUISIÇÃO DE IMOBILIZADO | 0,00 | 0,00 |
| AQUISIÇÃO DE INTANGÍVEL | 0,00 | 0,00 |
| RESGATE DE INVESTIMENTOS TEMPORÁRIOS | 0,00 | 0,00 |

DEMONSTRAÇÃO DO FLUXO DE CAIXA
Valores expressos em Reais (BRL)

| | Período de 01/01/2020 a 31/12/2020 | Período de 01/01/2019 a 31/12/2019 |
|--|---------------------------------------|---------------------------------------|
| AUMENTO/REDUÇÃO DE REALIZÁVEL A LONGO PRAZO | (300,00) | 0,00 |
| OUTROS INVESTIMENTOS | 0,00 | 0,00 |
| FLUXO DE CAIXA LÍQUIDO DAS ATIVIDADES DE INVESTIME | (15.597.043,94) | (33.846.898,27) |
| ATIVIDADES DE FINANCIAMENTOS | (3.927.568,21) | (8.962.702,29) |
| COMPRA DE AÇÕES EM TESOURARIA | 0,00 | 0,00 |
| DIVIDENDOS E JUROS SOBRE O CAPITAL PRÓPRIO | (3.901.102,05) | (8.989.648,68) |
| CAPTAÇÃO E EMPRÉSTIMOS E FINANCIAMENTOS | 0,00 | 0,00 |
| PAGAMENTOS DE EMPRÉSTIMOS E FINANCIAMENTOS | 0,00 | 0,00 |
| EMPRÉSTIMOS E/OU FINANCIAMENTOS COM EMP. LIGADAS - LÍQUIDO | 0,00 | 0,00 |
| INGRESSO DE CAPITAL | 0,00 | 0,00 |
| OUTROS | (26.466,16) | 26.946,39 |
| FLUXO DE CAIXA LÍQUIDO DAS ATIVIDADES FINANCIAMEN | (3.927.568,21) | (8.962.702,29) |
| AUMENTO/REDUÇÃO DE CAIXA E EQUIVALENTES | (16.891,02) | 23.582,55 |
| SALDO FINAL DE CAIXA E EQUIVALENTES | 9.001,32 | 25.892,34 |
| SALDO INICIAL DE CAIXA E EQUIVALENTES | 25.892,34 | 2.309,79 |
| DISPONIBILIDADES GERADAS NO PERÍODO* | (16.891,02) | 23.582,55 |


SIDNEY HAROLD O TERUO OGOCHI
Diretor Presidente
CPF: 390.601.281-68



Contador: ARCIDES DE DAVID - CRC: RS-023833/O-5T
CRC: 1-SC-007499/O-1 - Contaoeste Contabilidade Eirel
CNPJ: 72.259.849/0001-95

DEMONSTRAÇÕES DO RESULTADO ABRANGENTE
EXERCÍCIOS FINDOS DE 31/12/2020 E 31/12/2019
Valores Expressos em Reais (R\$)


| | 31/12/2020 | 31/12/2019 |
|--|----------------------|----------------------|
| Lucro líquido do exercício | 15.604.408,20 | 33.843.069,98 |
| Outros resultados abrangentes | 0,00 | 0,00 |
| Outros resultados abrangentes a ser reclassificados para resultado do exercício em períodos subsequentes | 0,00 | 0,00 |
| Ganho líquido sobre hedge de investimento líquido | 0,00 | 0,00 |
| Diferenças cambiais sobre conversão de operações estrangeiras | 0,00 | 0,00 |
| Ganho líquido (perda) em hedge de fluxo de caixa | 0,00 | 0,00 |
| Movimentação dos custos de hedge | 0,00 | 0,00 |
| Perda líquida em instrumentos e dívida ao valor justo por meio de outros resultados abrangentes | 0,00 | 0,00 |
| Outros resultados abrangentes de coligada, por equivalência | 0,00 | 0,00 |
| Outros resultados abrangentes a ser reclassificados para resultado do exercício em períodos subsequentes, líquidos dos tributos | 0,00 | 0,00 |
| Outros resultados abrangentes não reclassificados para resultado do exercício em períodos subsequentes | 0,00 | 0,00 |
| Ganho líquido (perda) em instrumentos patrimoniais designados ao valor justo por meio de outros resultados abrangentes | 0,00 | 0,00 |
| Ganho líquido (perda) na remensuração do plano de benefício definido | 0,00 | 0,00 |
| Outros resultados abrangentes de coligada, por equivalência | 0,00 | 0,00 |
| Outros resultados abrangentes não reclassificados para resultado do exercício em períodos subsequentes líquidos de tributos | 0,00 | 0,00 |
| Outros resultados abrangentes do exercício, líquidos de tributos | 0,00 | 0,00 |
| Total do resultados abrangentes do exercício, líquidos de tributos | 15.604.408,20 | 33.843.069,98 |
| Acionistas controladores | 0,00 | 0,00 |
| Acionistas não controladores | 0,00 | 0,00 |

"As Notas Explicativas são partes integrantes das Demonstrações Contábeis"

São Carlos (SC), 31/12/2020


SIDNEY HAROLDO TERUO OGOCHI
Diretor Presidente

CPF: 390.601.281-68


Contador: ARCIDES DE DAVID - CRC: RS-02833/O-5T
CRC: 1-SC-007499/O-1 - Contaeeste Contabilidade Eireli
CNPJ: 72.259.849/0001-95

LONGEVITA HOLDING S.A

Notas explicativas às demonstrações financeiras
31 de dezembro de 2020 e 2019
(Valores expressos em reais)

1. Contexto operacional

A Longevita Holding S/A é uma sociedade anônima, iniciou suas atividades em 01 de outubro de 2014, com prazo de duração indeterminado, encontra-se sediada no município de São Carlos, Santa Catarina, na Rod. SC 480 Km 5,8, Avenida Presidente Kennedy, nº 855, Centro, CEP: 89.885-000.

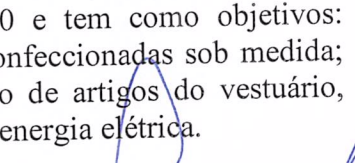
A Longevita Holding S/A, tem como objetivos: Holdings de instituições não-financeiras; Outras sociedades de participação, exceto holdings.

A Longevita Holding S.A, tem como objetivo holding não financeiras e a participação em outras sociedades. As empresas pertencentes a Longevitá, são as seguintes: Acqua Lavanderia Ltda, Beyond Empreendimentos Imobiliarios e Participações S/A, RQ indústria e comercio de confecções Ltda e Making Dreams Confecções Ltda as quais são administradas como uma única entidade econômica.

A Longevita Holding S.A é controlada na Acqua Lavanderia Ltda com 99,90%, sociedade empresária limitada, iniciou suas atividades em 03 de dezembro de 2019, com prazo de duração indeterminado, encontra-se sediada no município de São Carlos, Santa Catarina, na Avenida Presidente Kennedy, Centro, n. 855, sala 01, CEP: 89.885-000 e tem como objetivos: lavanderias; alvejamento, tingimento e torção em fios, tecidos, artefatos têxteis e peças de vestuário; outros serviços de acabamento em fios, tecidos, artefatos têxteis e peças do vestuário.

A Longevita Holding S.A é controlada na RQ indústria e comercio de confecções Ltda com 99,99% , sociedade empresária limitada, iniciou suas atividades em 09 de agosto de 2013, com prazo de duração indeterminado, encontra-se sediada no município de São Carlos, Santa Catarina, na Rod. SC 283 Km 138, Centro, n. S/N E, CEP: 89.885-000 e tem como objetivos: Confecção de peças de vestuário, exceto roupas íntimas e as confeccionadas sob medida; Confecções de roupas íntimas; Facção de roupas íntimas; Fabricação de meias; Fabricação de artigos do vestuário, produzidos em malharias e tricotagens, exceto meias; Comércio atacadista de artigos do vestuário e acessórios, exceto profissionais e de segurança; Comércio atacadista de máquinas e equipamentos para uso comercial; partes e peças; Comércio varejista de artigos do vestuário e acessórios; Comércio varejista de calçados; Comércio varejista de artigos de viagem; Outras sociedades de participação, exceto holdings; Agência de publicidade; Consultoria em publicidade; atividades de Design não especificadas anteriormente.

A Longevita Holding S.A é controlada na Making Dreams Confecções Ltda com 99,99% uma sociedade empresária limitada, iniciou suas atividades em 04 de julho de 2017, com prazo de duração indeterminado, encontra-se sediada no município de São Carlos, Santa Catarina, na Rua Olavo Bilac, Centro N° 605, sala 02, CEP: 89.885-0000 e tem como objetivos: Confecções de peças de vestuário, exceto roupas íntimas e as confeccionadas sob medida; Confecções de roupas íntimas; Fabricação de meias; Fabricação de artigos do vestuário, produzidos em malharias e tricotagens, exceto meias; Geração de energia elétrica.



A Longevita Holding S.A possui participação na Beyond Empreendimentos Imobiliarios e Participações S/A com 0,11% , sociedade anônima, iniciou suas atividades em 02 de setembro de 2008, com prazo de duração indeterminado, encontra-se sediada no município de São Carlos, Santa Catarina, na Rua Pedro Jose Werlang, nº 56 E, Centro, CEP: 89.885-000 e tem como objetivos: Outras sociedades de participação, exceto holdings; Agências de publicidade; Aluguel de imóveis próprios; Compra e venda de imóveis próprios; Incorporação de empreendimentos imobiliários.

2. Apresentação das demonstrações financeiras

As demonstrações financeiras foram preparadas de acordo com as práticas contábeis adotadas no Brasil, tomando como base o NBC TG 1000 (R1) – Contabilidade para Pequenas e Médias Empresas, expedida através da Resolução 1.255/2009.

As demonstrações financeiras foram preparadas utilizando o custo histórico como base de valor, exceto quando indicado de outro modo. As presentes demonstrações financeiras foram aprovadas pela Administração da Longevitá em 28 de janeiro de 2021.

3. Principais Políticas contábeis

As principais políticas contábeis adotadas estão descritas a seguir:

3.1. Uso de estimativas

As demonstrações financeiras foram elaboradas com apoio em diversas bases de avaliação utilizadas nas estimativas contábeis, apoiadas em fatores objetivos e subjetivos, com base no julgamento da administração para determinação do valor adequado a ser registrado nas demonstrações financeiras. Itens significativos sujeitos a essas estimativas e premissas incluem a seleção de vidas úteis do ativo imobilizado e do intangível e de sua recuperabilidade nas operações, avaliação dos ativos financeiros pelo ajuste a valor presente ou valor justo, análise do risco de crédito para determinação da provisão para devedores duvidosos, assim como a análise dos demais riscos para determinação de outras provisões.

A liquidação das transações envolvendo essas estimativas poderá resultar em valores significativamente divergentes dos registrados nas demonstrações financeiras devido ao tratamento probabilístico inerente ao processo de estimativa. A sociedade revisa suas estimativas anualmente, ou quando indicado de outro modo.

3.2. Regime de reconhecimento e determinação do resultado

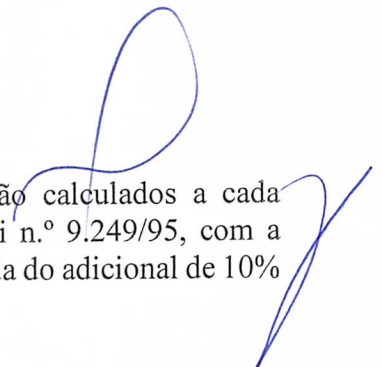
O resultado das operações (receitas, custo e despesas) é apurado em conformidade com o regime contábil de competência dos exercícios. O resultado foi apurado em 31 de dezembro de 2020. A receita de venda é reconhecidas quando seu valor puder ser mensurado de forma confiável e todos os riscos e benefícios são transferidos para o comprador.

3.3. Impostos

Impostos correntes

A sociedade é tributada pelo lucro presumido.

Os encargos do imposto de renda e contribuição social corrente são calculados a cada trimestre, com a aplicação do coeficiente fixados pelo art. 15 da Lei n.º 9.249/95, com a aplicação sobre a receita bruta da atividade. A alíquota de 15%, acrescida do adicional de 10%



sobre o lucro tributável excedente de R\$ 60.000,00 para o imposto de renda e de 9% sobre o lucro tributável para contribuição social sobre o lucro líquido.

Os encargos do imposto de renda e contribuição social corrente são calculados com base nas leis tributárias em vigor ou substancialmente promulgadas, na data do balanço.

3.4. Classificação de itens circulantes e não circulantes (ativos e passivos)

A classificação das contas é realizada com base na experiência da administração, das condições de mercado e da situação econômica, sendo que os itens tanto do ativo como do passivo, realizáveis ou exigíveis até o término do exercício seguinte são classificados como itens circulantes e, aqueles com vencimento ou com expectativa de realização após o término do exercício seguinte, são classificados como itens não circulantes.

3.5. Instrumentos Financeiros

3.5.1. Ativos financeiros

Os ativos financeiros da sociedade incluem caixa e equivalentes de caixas, aplicações financeiras, contas a receber de clientes e outras contas a receber.

Exceto quanto ao caixa e equivalentes e às aplicações financeiras, que são avaliados a valor justo através do resultado, os demais ativos financeiros estão classificados na categoria de empréstimos e recebíveis, representando ativos financeiros não derivativos com pagamentos fixos ou determináveis, porém não cotados em mercado ativo. Após reconhecimento inicial são mensurados pelo custo amortizado pelo método da taxa efetiva de juros, menos perda por redução ao valor recuperável. Os juros, atualização monetária, variação cambial, menos perdas do valor recuperável, quando aplicável, são reconhecidos no resultado quando incorridos.

3.5.2. Passivos financeiros

Os passivos financeiros da sociedade incluem contas a pagar a fornecedores, empréstimos e financiamentos e outras contas a pagar.

São classificados como “empréstimos e financiamentos”, pois incluem passivos financeiros não derivativos e que não são usualmente negociados antes do seu vencimento. Após o reconhecimento inicial são mensurados pelo custo amortizado, através do método da taxa efetiva de juros. Ganhos e perdas com juros, atualização monetária, são reconhecidos no resultado no momento da baixa dos passivos, bem como durante o processo de amortização pelo método da taxa de juros efetiva.

3.5.3. Classificação entre circulante e não circulante

Instrumentos financeiros são classificados como circulante ou não circulante com base na análise do fluxo de caixa contratado. É segregada como não circulante a parcela do instrumento financeiro cujo fluxo de caixa excede o período de 12 meses da data do balanço.

3.6. Reconhecimento de receita

O CPC 47 / IFRS 15 estabelece uma estrutura abrangente para determinar se, quando e por quanto a receita é reconhecida. A receita é reconhecida na extensão em que for provável que benefícios econômicos serão gerados para a sociedade e quando possa ser mensurada de forma confiável. A receita é mensurada com base no valor justo da contraprestação recebida, excluindo descontos, abatimentos e impostos ou encargos sobre vendas.

3.7. Ajustes a valor presente de ativos e passivos

A sociedade realizou o cálculo do ajuste a valor presente para os ativos e passivos, não apresentando impactos relevantes para registros no exercício.

3.8. Investimentos

Os investimentos quando existentes, são registrados pelo custo reduzidos ao seu valor recuperável quanto aplicável. Os investimentos são avaliados pelo método da equivalência patrimonial conforme CPC 18 (R2), no caso de investimentos em coligadas e/ou controladas.

3.9. Imobilizado

O ativo imobilizado é registrado pelo valor de custo, o qual é formado pelo custo de aquisição, formação ou construção, adicionado dos juros e demais encargos financeiros incorridos durante a construção ou desenvolvimento de projetos, líquido de depreciação acumulada e/ou perdas acumuladas por redução ao valor recuperável, se for o caso.

A depreciação é calculada pelo método linear, usando as seguintes taxas de depreciação anual:

| Bens | % |
|---|-----|
| Edificações | 4% |
| Equipamentos de Informática e Comunicação | 20% |
| Ferramentas | 10% |
| Instalações | 10% |
| Móveis e utensílios | 10% |
| Máquinas e equipamentos | 10% |
| Veículos | 20% |

O valor residual e vida útil dos ativos são revistos no encerramento de cada exercício, e ajustados de forma prospectiva, quando for o caso.

Os gastos incorridos com manutenção e reparo são contabilizados somente se os benefícios econômicos associados a esses itens forem prováveis e os valores mensurados de forma confiável, enquanto que os demais gastos são registrados diretamente no resultado quando incorridos.

Um item de imobilizado é baixado quando vendido ou quando nenhum benefício econômico futuro for esperado do seu uso ou venda. Eventual ganho ou perda resultante da baixa do ativo são incluídos na demonstração do resultado no exercício em que o ativo for baixado.

3.10 Arrendamento Mercantil

A definição de um acordo como arrendamento mercantil baseia-se no teor do contrato, em sua data inicial, isto é, se o cumprimento do acordo depende do uso de um ou mais ativos específicos ou se o acordo transfere um direito de uso do ativo, e em atendimento as novas normas junto ao CPC 06 (R2) quando aplicado.

3.11. Intangível

Os intangíveis, quando existentes, estão registrados ao custo de aquisição ou formação reduzido ao seu valor recuperável quando aplicável, amortizados de forma sistemática ao longo da sua vida útil ou prazo de contrato.

3.12. Custos dos empréstimos

Custos dos empréstimos diretamente relacionados com a aquisição, construção ou produção de um ativo que necessariamente requer um tempo significativo para ser concluído para fins

de uso ou venda são capitalizados como parte de custo do correspondente ativo. Todos os demais custos de empréstimos são registrados em despesas de períodos em que são incorridos. Custos de empréstimos compreendem juntos e outros custos incorridos por uma entidade relativos ao empréstimo.

3.13. Conversão dos saldos denominados em moeda estrangeira

As demonstrações financeiras são mensuradas e estão apresentadas em Reais (R\$), moeda funcional da sociedade nas quais são realizadas suas operações.

As transações em moeda estrangeira são inicialmente registradas à taxa de câmbio da moeda funcional em vigor na data da transação. Os ativos e passivos monetários denominados em moeda estrangeira são convertidos à taxa de câmbio da moeda funcional em vigor na data do balanço, sendo os ganhos e perdas resultantes da atualização reconhecidos como receitas ou despesas financeiras na demonstração do resultado.

3.14. Perda por redução ao valor recuperável de ativos não financeiros “Impairment”.

A sociedade revisa anualmente o valor contábil líquido dos ativos com o objetivo de avaliar eventos ou mudanças nas circunstâncias econômicas, operacionais ou tecnológicas que possam indicar deterioração ou perda de seu valor recuperável. Sendo tais evidências identificadas e o valor contábil líquido exceder o valor recuperável, é constituída provisão para desvalorização ajustando o valor contábil líquido ao valor recuperável.

Uma perda por redução ao valor recuperável existe quando o valor contábil de um ativo ou unidade geradora de caixa excede o seu valor recuperável, o qual é o maior entre o valor justo menos custos de venda e o valor em uso. O cálculo do valor justo menos custos de vendas é baseado em informações disponíveis de transações de venda de ativos similares ou preços de mercado menos custos adicionais para descartar o ativo. O cálculo do valor em uso é baseado no modelo de fluxo de caixa descontado.

3.15. Provisões

3.15.1. Contingências

A sociedade constitui provisões, para causas cíveis, tributárias e trabalhistas, quando reconhecia a obrigação presente em consequência de um evento passado, é provável que benefícios econômicos sejam requeridos para liquidar a obrigação e uma estimativa razoável do valor da obrigação possa ser feita. A avaliação da probabilidade de perda inclui a avaliação das evidências disponíveis, a hierarquia das leis, as jurisprudências disponíveis, as decisões mais recentes nos tribunais e sua relevância no ordenamento jurídico, bem como a avaliação dos advogados externos. As provisões são revisadas e ajustadas para levar em consideração alterações nas circunstâncias, tais como prazo de prescrição aplicável, conclusões de inspeções fiscais ou exposições adicionais identificadas com base em novos assuntos ou decisões de tribunais.

3.15.2. Liquidação duvidosa

A provisão para créditos de liquidação duvidosa está apresentada quando houver, como redução das contas a receber de clientes e constituída em montante considerado suficiente pela Administração para fazer face a eventuais perdas na realização das contas a receber, e teve como critério a análise individual dos saldos de clientes com risco de inadimplência.



3.15.3. Vida útil e valor residual dos ativos imobilizados e intangíveis;

O valor residual e vida útil dos ativos e os métodos de depreciação são revistos no encerramento de cada exercício, e ajustados de forma prospectiva, quando for o caso.

3.16. Demonstração dos fluxos de caixa

Preparada pelo método indireto, de acordo com as normas e procedimentos do CPC 03 (R2). Os juros pagos e recebidos são classificados como atividades de financiamento ou investimento, em função do evento gerador.

3.17. Caixa e equivalentes de caixa

Incluem numerário em caixa, depósito bancários à vista, investimentos temporários de curto prazo de liquidez imediata. Os equivalentes de caixa são mantidos com a finalidade de atender a compromissos de curto prazo e não para investimento ou outros fins. A sociedade considera como equivalentes de caixa uma aplicação financeira de conversibilidade imediata em um montante conhecido de caixa e estando sujeita a um insignificante risco de mudança de valor no rendimento pactuado. Por conseguinte, um investimento normalmente se qualifica como equivalente de caixa quando tem vencimento de curto prazo.

4. Julgamentos e uso de estimativas contábeis

A preparação das demonstrações financeiras requer que a administração faça julgamentos e estimativas e adote premissas que afetam os valores apresentados de receitas, despesas, ativos e passivos, bem como as divulgações de passivos contingentes, na data base das demonstrações financeiras. Contudo, a incerteza relativa a essas premissas e estimativas poderia levar a resultados que requeiram um ajuste significativo ao valor contábil do ativo ou passivo afetado em períodos futuros.

A Administração avaliou todas as possíveis premissas relativas a fontes de incerteza nas estimativas futuras e outras importantes fontes de incerteza em estimativas na data do balanço, e concluiu-se que as não há fontes de incertezas relevantes para aplicação no exercício de 2020. As outras fontes de incertezas referente as empresas controladas e coligadas, estão detalhadas nas demonstrações financeiras individuais das mesmas.

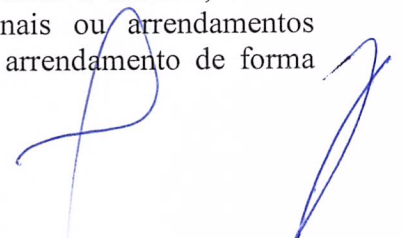
5. Mudanças em práticas contábeis

CPC 06 – Arrendamento Mercantil

A norma IFRS 16/ CPC 06 (R2) é aplicável a partir de 1º de janeiro de 2019, e tem como objetivo unificar o modelo de contabilização do arrendamento, exigindo dos arrendatários reconhecer os passivos assumidos em contrapartida aos respectivos ativos correspondentes ao seu direito de uso para todos os contratos de arrendamento, a menos que apresente as seguintes características que estão no alcance da isenção da norma:

Contrato com um prazo inferior ou igual a doze meses; e
Possua um valor imaterial ou tenha como base valores variáveis.

Para os arrendadores, o tratamento contábil permanece praticamente o mesmo, com a classificação dos arrendamentos como arrendamentos operacionais ou arrendamentos financeiros, e a contabilização desses dois tipos de contratos de arrendamento de forma diferente.



Impactos da adoção

Na avaliação realizada pela Administração concluiu-se que as não há impacto relevante, conforme análises realizadas. Sendo que Sociedade não se enquadra na adoção da norma CPC 06 (R2)/IFRS16.

6. Caixa e equivalentes de caixa

A conta caixa e equivalentes de caixa é composta pelas seguintes subcontas:

| Descrição | 31/12/2020 | 31/12/2019 |
|------------------------|-----------------|------------------|
| Bancos | 9.0001,32 | 0,00 |
| Aplicações Financeiras | 0,00 | 25.892,34 |
| Total | 9.001,32 | 25.892,34 |

Os equivalentes de caixa são mantidos com a finalidade de atender a compromissos de caixa de curto prazo e não para investimento ou outros fins. A sociedade considera equivalentes de caixa uma aplicação financeira de conversibilidade imediata em um montante conhecido de caixa, sujeita a um insignificante risco de perda de valor, estão representadas por aplicações financeiras em certificados de depósito bancário com compromisso de recompra e são resgatáveis com liquidez diária. As aplicações são classificadas como equivalente de caixa, conforme a descrição do CPC 03 (R2) – Demonstração dos Fluxos de Caixa.

7. Impostos/Tributos a Recuperar

A conta imposto e tributos a recuperar é composta pelas seguintes subcontas:

| Descrição | 31/12/2020 | 31/12/2019 |
|--------------|---------------|---------------|
| IRRF | 185,62 | 179,39 |
| Total | 185,62 | 179,39 |

8. Realizável a Longo Prazo

São classificados no realizável a longo prazo, quando existentes, outros créditos que a sociedade tem a possibilidade de utilização após o término do exercício seguinte, tais como: valores a receber de clientes, aplicações financeiras, impostos a recuperar a recuperar e diferidos, depósitos judiciais e outros.

| Descrição | 31/12/2020 | 31/12/2019 |
|-----------------------------|---------------|-------------|
| Quotas em Coop. de Créditos | 300,00 | 0,00 |
| Total | 300,00 | 0,00 |

9. Investimentos

Os investimentos em controladas e coligadas são reconhecidos pelos custos históricos e atualizados pelo método da equivalência patrimonial. Este investimento é deduzido de provisão para perda por redução ao valor recuperável, quando aplicável.

| Descrição | 31/12/2020 | 31/12/2019 |
|---------------------------------|----------------------|----------------------|
| Making Dreams Confeccões Ltda | 33.981.448,18 | 24.492.329,80 |
| Beyond Empreend. Imob. S/A | 21.012,13 | 20.563,19 |
| RQ ind e com de confeccões Ltda | 55.750.113,26 | 49.895.333,98 |
| Acqua Lavanderia Ltda | 5.258.297,19 | 5.005.698,08 |
| Total | 95.010.870,76 | 79.413.925,05 |

| | 31/12/2020 | 31/12/2019 |
|---|-------------|---------------|
| Descrição | | |
| Outros créditos – Acqua Lavanderia Ltda | 0,00 | 201,77 |
| Total | 0,00 | 201,77 |

10. Obrigações tributárias

Circulante

| | 31/12/2020 | 31/12/2019 |
|-----------------------------|-----------------|--------------|
| Descrição | | |
| CSLL a recolher | 7,61 | 12,49 |
| Impostos retidos a recolher | 1.033,66 | 0,00 |
| Total | 1.041,27 | 12,49 |

11. Obrigações sociais e trabalhistas

| | 31/12/2020 | 31/12/2019 |
|--------------------|-----------------|-----------------|
| Descrição | | |
| Pró-labore a pagar | 2.090,00 | 998,00 |
| INSS a pagar | 418,00 | 199,60 |
| Total | 2.508,00 | 1.197,60 |

12. Outras obrigações

| | 31/12/2020 | 31/12/2019 |
|---------------------------------|---------------|---------------|
| Circulante | | |
| Descrição | | |
| Operações Intercompany a pagar | 558,72 | 540,96 |
| Receita de aplicação financeira | 0,00 | 0,00 |
| Total | 558,72 | 540,96 |

Não circulante

| | 31/12/2020 | 31/12/2019 |
|-----------------------------|---------------------|---------------------|
| Descrição | | |
| Sidney Haroldo Teruo Ogochi | 9.660.419,00 | 9.660.419,00 |
| Total | 9.660.419,00 | 9.660.419,00 |

13. Partes Relacionadas

Os saldos das operações junto a partes relacionadas tanto para os ativos e passivos foram agrupados em uma única nota para melhor análise das operações, os valores serão demonstrados em sua totalidade, sendo separados em circulante ou não circulantes.

Ativo

| Parte Relacionada | Natureza | 31/12/2020 | 31/12/2019 |
|----------------------------|----------------------|---------------|---------------|
| Beyond Empreend. Imob, S/A | Dividendos a receber | 365,09 | 225,26 |
| | | 365,09 | 225,26 |

Passivo

| Parte Relacionada | Natureza | 31/12/2020 | 31/12/2019 |
|-----------------------------|---------------------|----------------------|---------------------|
| Sidney Haroldo Teruo Ogochi | Dist. lucro a pagar | 11.143.351,48 | 7.774.284,96 |
| Aureane Mignon | Dist. lucro a pagar | 1.759.838,76 | 1.227.803,23 |
| | | 12.903.190,24 | 9.002.088,19 |

14. Receita Diferida

Não houve reconhecimento de receitas diferidas em 31 de dezembro de 2020.

15. Operações descontinuadas

A Sociedade não apresentou operações descontinuadas nos exercícios de 2020 e 2019.

16. Patrimônio líquido

16.1. Capital Social

O capital social da Sociedade é de R\$ 465.300,00 (quatrocentos e sessenta e cinco mil e trezentos reais), dividido em 465.300 (quatrocentos e sessenta e cinco mil e trezentos) quotas de capital, totalmente integralizados em moeda corrente nacional, com valor nominal de R\$ 1,00 (um real) cada uma, pertencentes exclusivamente a acionistas residentes no País.

16.2. Dividendos e/ou Lucros

A administração mantém a totalidade do lucro líquido apurado, já descontado dos valores eventualmente distribuídos antecipadamente e, dos valores destinados à constituição de eventuais reservas, a fim de que os acionistas deliberem sobre a destinação posteriormente. A reserva legal é constituída à razão de 5% do lucro líquido apurado em cada exercício social nos termos do art. 193 da Lei nº 6.404/76, até o limite de 20% do capital social.

| | <u>31/12/2020</u> |
|---------------------------------------|------------------------------|
| Lucro líquido do exercício | 15.604.408,20 |
| Compensações Antes da Reservas | (0,00) |
| Lucro líquido do exercício ajustado | <u>15.604.408,20</u> |
| Reserva legal 5% | <u>(0,00)</u> |
| Dividendos mínimos conforme estatuto | <u>25%</u> |
| Valor dividendos mínimos obrigatórios | <u><u>(3.901.102,05)</u></u> |

16.3. Reservas de Lucros - investimentos

A reserva de retenção de lucros refere-se à retenção do saldo remanescente de lucros acumulados, a fim de atender ao projeto de crescimento dos negócios, a mesma é constituída conforme deliberação dos acionistas quando da aprovação das Demonstrações Financeiras.

16.4. Prejuízos acumulados

Referem-se aos resultados negativos gerados pela sociedade à espera de absorção futura, podendo esse ser: de lucros do exercício, reversão de reservas de lucros e ou pode também abranger lucros à espera de destinação futura.

17. Custos e despesas por natureza e função

A sociedade optou por apresentar a demonstração do resultado por função. Conforme requerido pelo CPC 26 – Apresentação das Demonstrações Contábeis, apresenta, a seguir, o detalhamento da demonstração do resultado por natureza:

| | <u>31/12/2020</u> | <u>31/12/2019</u> |
|--|--------------------|--------------------|
| Despesas por função são classificadas: | | |
| Despesas gerais e administrativas | (58.059,16) | (26.509,92) |
| | <u>(58.059,16)</u> | <u>(26.509,92)</u> |
| Despesas por natureza | | |
| Mão de obra | (27.580,80) | (14.371,20) |
| Outros Gastos Gerais | (30.478,36) | (12.138,72) |
| Total das despesas por natureza | <u>(58.059,16)</u> | <u>(26.509,92)</u> |

18. Outras receitas e despesas gerais operacionais

| Descrição | <u>31/12/2020</u> | <u>31/12/2019</u> |
|---------------------------------------|----------------------|----------------------|
| Resultado da Equivalência patrimonial | 15.663.551,66 | 33.870.455,60 |
| Total | <u>15.663.551,66</u> | <u>33.870.455,60</u> |

19. Resultado Financeiro

| | <u>31/12/2020</u> | <u>31/12/2019</u> |
|---|-------------------|-------------------|
| Despesas Financeiras | | |
| Despesas Bancárias | (413,25) | (723,25) |
| | (320,82) | (0,00) |
| | <u>(734,07)</u> | <u>(723,25)</u> |
| Receitas Financeiras | | |
| Rendimento sobre aplicações financeiras | 64,95 | 406,63 |
| | <u>64,95</u> | <u>406,63</u> |
| Resultado financeiro líquido | <u>(669,12)</u> | <u>(316,62)</u> |

20. Eventos subsequentes

Em dezembro de 2019, um novo agente de coronavírus ("COVID-19") foi relatada em Wuhan, China. A Organização Mundial da Saúde declarou COVID-19 como uma "Emergência em Saúde Pública de Interesse Internacional".

A administração do Grupo em conjunto com suas Companhias, elaboram planos de contingências a fim de minimizar impactos do COVID-19 em seus negócios considerando o cenário de incertezas e instabilidades econômicas.

As iniciativas de investimentos e ampliações foram todas paradas.


Optou-se por reduziu o quadro de colaboradores em 30% na data de 01/04/2020. Diante de ver frustradas suas metas de crescimento, para a qual havia se preparado.

As Companhias do Grupo Empresarial mantiveram os fluxo de produção, em jornada reduzida e com as recomendações de segurança para com a saúde; até que os estoques de matéria prima fosse totalmente consumidos. Posteriormente adotamos medidas para preservar o quadro de colaboradores.

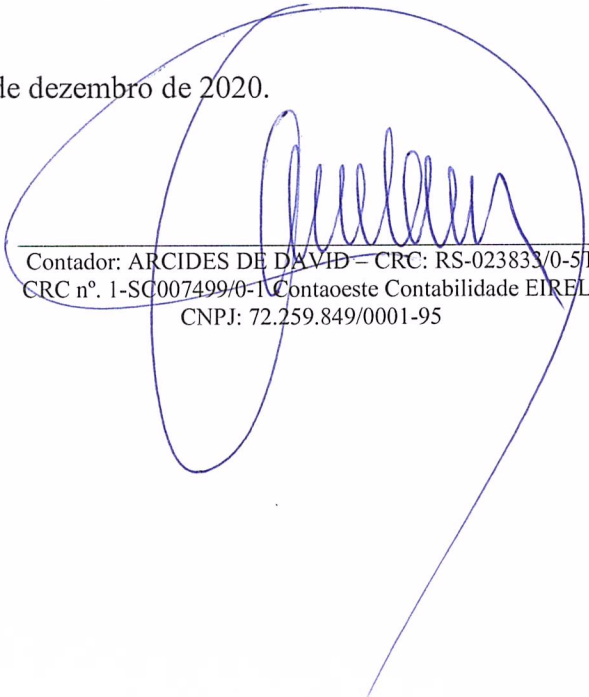
Após um período de incertezas e com a retomada da economia, o Grupo OGOCHI voltou as atividades, porém teve um choque por conta da falta de matéria prima, insumos e indisponibilidade de mão de obra no mercado.

Apesar dos desafios as companhias retornaram para suas atividades em jornada normal em 01/08/2020, investimentos foram retomados, incrementamos o quadro das empresas em 263 colaboradores, melhoramos nossos índices de liquidez diária para 87%, ante 50% nos meses de março e abril e obtivemos uma redução da inadimplência, de 8% para 0,62 %.

São Carlos, SC, 31 de dezembro de 2020.



SIDNEY HAROLD O TERIO OGOCHI
Diretor Presidente
CPF: 390.601.281-68



Contador: ARCIDES DE DAVID - CRC: RS-023833/0-5T
CRC nº. 1-SC007499/0-1 - Contaoeste Contabilidade EIRELI
CNPJ: 72.259.849/0001-95