

Vêneto Negócios e Participações S.A.

CNPJ 04.819.746/0001-82

Farroupilha - RS

**Demonstrações Financeiras Individuais e
Consolidadas Relativas ao Exercício Findo
em 31 de dezembro de 2025**

Vêneto Negócios e Participações S.A.

Farroupilha - RS

Conteúdo

Relatório da Administração.....	1
Relatório do Auditor Independente sobre as Demonstrações Financeiras Individuais e Consolidadas	2
Balancos Patrimoniais Individuais e Consolidados.....	5
Demonstração dos Resultados Individuais e Consolidados	7
Demonstração do Resultados Abrangentes Individuais e Consolidados	8
Demonstração das Mutações do Patrimônio Líquido.....	9
Demonstração dos Fluxos de Caixa Individuais e Consolidados	10
Notas Explicativas às Demonstrações Financeiras Individuais e Consolidados	11

Vêneto Negócios e Participações S.A.

Farroupilha - RS

Relatório da Administração

Apresentamos a V.S.as., as Demonstrações Financeiras Individuais e Consolidadas, acompanhadas do Relatório de Auditoria, relativas ao exercício findo em 31 de dezembro de 2025, a fim de submeter à apreciação dos Senhores acionistas.

Permanecemos à disposição de V.S.as., para quaisquer informações que julgarem necessárias.

Farroupilha, 15 de abril de 2026.

Alexandre Grendene Bartelle
Administrador
CPF: 098.675.970-87

Gelson Luís Rostirolla
Diretor Financeiro
CPF: 148.411.429-91

Relatório do Auditor Independente sobre as Demonstrações Financeiras Individuais e Consolidadas

Aos
Administradores e Acionistas da
Vêneto Negócios e Participações S.A.
Farroupilha – RS

Opinião com Ressalva sobre as Demonstrações Financeiras Individuais e Consolidadas

Examinamos as demonstrações financeiras individuais e consolidadas, da **Vêneto Negócios e Participações S.A.**, (“Companhia”) que compreendem o balanço patrimonial em 31 de dezembro de 2025 e as respectivas demonstrações do resultado, demonstrações do resultado abrangente, das mutações do patrimônio líquido e dos fluxos de caixa para o exercício findo nessa data, bem como as correspondentes notas explicativas, incluindo o resumo das principais políticas contábeis.

Em nossa opinião, exceto pelos assuntos descritos no parágrafo a seguir intitulado “Base para Opinião com Ressalva sobre as Demonstrações Financeiras Individuais e Consolidadas”, as Demonstrações Financeiras Individuais e Consolidadas acima referidas apresentam adequadamente, em todos os aspectos relevantes, a posição patrimonial e financeira da **Vêneto Negócios e Participações S.A.**, em 31 de dezembro de 2025, o desempenho de suas operações e os seus fluxos de caixa para o exercício findo nessa data, de acordo com as práticas contábeis adotadas no Brasil.

Base para Opinião com Ressalva sobre as Demonstrações Financeiras Individuais e Consolidadas

Investimentos Relevantes não Auditados

Não examinamos, nem foram examinadas por outros auditores independentes, as demonstrações financeiras da companhia Estrela SSC Holding S.A., correspondente ao exercício findo em 31 de dezembro de 2025, cujos efeitos nos Investimentos, Resultado do Exercício e, por consequência no Patrimônio Líquido não foram possíveis quantificar.

Incerteza Relevante

A Companhia apresenta em 31 de dezembro de 2025 Passivo a Descoberto (Patrimônio Líquido Negativo) de R\$ 120.378.635,38. Para a continuidade normal das operações, se faz necessário a reestruturação da situação patrimonial e financeira. As demonstrações financeiras foram preparadas no pressuposto da continuidade normal das operações.

Nossa auditoria foi conduzida de acordo com as normas brasileiras e internacionais de auditoria. Nossas responsabilidades, em conformidade com tais normas, estão descritas na seção a seguir intitulada “Responsabilidades do auditor pela auditoria das demonstrações financeiras individuais e consolidadas”. Somos independentes em relação à Companhia de acordo com os princípios éticos relevantes previstos no Código de Ética Profissional do Contador e nas normas profissionais emitidas pelo Conselho Federal de Contabilidade, e cumprimos com as demais responsabilidades éticas de acordo com essas normas. Acreditamos que a evidência de auditoria obtida é suficiente e apropriada para fundamentar nossa opinião com ressalva sobre as Demonstrações Financeiras Individuais e Consolidadas.

Outras Informações que Acompanham as Demonstrações Financeiras Individuais e Consolidadas e o Relatório do Auditor

A Administração da Companhia e responsável por essas outras informações que compreendem o relatório da Administração.

Nossa opinião sobre as demonstrações financeiras individuais e consolidadas não abrangem o relatório da Administração e não expressamos qualquer forma de conclusão de auditoria sobre esse relatório.

Em conexão com a auditoria das demonstrações financeiras individuais e consolidadas, nossa responsabilidade e a de ler o relatório da Administração e, ao fazê-lo, considerar se esse relatório está, de maneira relevante, inconsistente com as demonstrações financeiras individuais e consolidadas ou com nosso conhecimento obtido na auditoria ou, de outra forma, aparenta estar distorcido de maneira relevante. Se, com base no trabalho realizado, concluirmos que há distorção relevante no relatório da Administração, somos requeridos a comunicar esse fato. Não temos nada a relatar a este respeito.

Responsabilidades da Administração e da Governança Pelas Demonstrações Financeiras Individuais e Consolidadas

A administração é responsável pela elaboração e adequada apresentação das demonstrações financeiras individuais e consolidadas de acordo com as práticas contábeis adotadas no Brasil e pelos controles internos que ela determinou como necessários para permitir a elaboração de demonstrações financeiras individuais e consolidadas livres de distorção relevante, independentemente se causada por fraude ou erro.

Na elaboração das demonstrações financeiras individuais e consolidadas, a administração é responsável pela avaliação da capacidade de a Companhia continuar operando, divulgando, quando aplicável, os assuntos relacionados com a sua continuidade operacional e o uso dessa base contábil na elaboração das demonstrações financeiras individuais e consolidadas, a não ser que a administração pretenda liquidar a Companhia ou cessar suas operações, ou não tenha nenhuma alternativa realista para evitar o encerramento das operações.

Os responsáveis pela governança da Companhia são aqueles com responsabilidade pela supervisão do processo de elaboração das demonstrações financeiras individuais e consolidadas.

Responsabilidades do Auditor Pela Auditoria das Demonstrações Financeiras Individuais e Consolidadas

Nossos objetivos são obter segurança razoável de que as demonstrações financeiras individuais e consolidadas, tomadas em conjunto, estão livres de distorção relevante, independentemente se causada por fraude ou erro, e emitir relatório de auditoria contendo nossa opinião. Segurança razoável é um alto nível de segurança, mas não uma garantia de que a auditoria realizada de acordo com as normas brasileiras e internacionais de auditoria sempre detectam as eventuais distorções relevantes existentes. As distorções podem ser decorrentes de fraude ou erro e são consideradas relevantes quando, individualmente ou em conjunto, possam influenciar, dentro de uma perspectiva razoável, as decisões econômicas dos usuários tomadas com base nas referidas demonstrações financeiras individuais e consolidadas.

Como parte da auditoria realizada de acordo com as normas brasileiras e internacionais de auditoria, exercemos julgamento profissional e mantemos ceticismo profissional ao longo da auditoria. Além disso:

- Identificamos e avaliamos os riscos de distorção relevante nas demonstrações financeiras individuais e consolidadas, independentemente se causada por fraude ou erro, planejamos e executamos procedimentos de auditoria em resposta a tais riscos, bem como obtemos evidência de auditoria apropriada e suficiente para fundamentar nossa opinião. O risco de não detecção de distorção relevante resultante de fraude é maior do que o proveniente de erro, já que a fraude pode envolver o ato de burlar os controles internos, conluio, falsificação, omissão ou representações falsas intencionais.

- Obtemos entendimento dos controles internos relevantes para a auditoria para planejarmos procedimentos de auditoria apropriados às circunstâncias, mas, não, com o objetivo de expressarmos opinião sobre a eficácia dos controles internos da Companhia.
- Avaliamos a adequação das políticas contábeis utilizadas e a razoabilidade das estimativas contábeis e respectivas divulgações feitas pela administração.
- Concluimos sobre a adequação do uso, pela administração, da base contábil de continuidade operacional e, com base nas evidências de auditoria obtidas, se existe incerteza relevante em relação a eventos ou condições que possam levantar dúvida significativa em relação à capacidade de continuidade operacional da Companhia. Se concluirmos que existe incerteza relevante, devemos chamar atenção em nosso relatório de auditoria para as respectivas divulgações nas demonstrações financeiras individuais e consolidadas ou incluir modificação em nossa opinião, se as divulgações forem inadequadas. Nossas conclusões estão fundamentadas nas evidências de auditoria obtidas até a data de nosso relatório. Todavia, eventos ou condições futuras podem levar a Companhia a não mais se manter em continuidade operacional.
- Avaliamos a apresentação geral, a estrutura e o conteúdo das demonstrações financeiras individuais e consolidadas, inclusive as divulgações e se as demonstrações financeiras individuais e consolidadas representam as correspondentes transações e os eventos de maneira compatível com o objetivo de apresentação adequada.

Comunicamo-nos com os responsáveis pela governança a respeito, entre outros aspectos, do alcance planejado, da época da auditoria e das constatações significativas de auditoria, inclusive as eventuais deficiências significativas nos controles internos que identificamos durante nossos trabalhos.

Porto Alegre, 15 de abril de 2026.

**VALDAIR
MARTIMIANO:
80430708904**
Assinado de forma digital
por VALDAIR
MARTIMIANO:80430708904
Dados: 2026.04.16 14:54:06
-03'00'

MÜLLER & PREI AUDITORES INDEPENDENTES S/S
CRC-PR Nº 6.472/O-1-S/RS
Valdair Martimiano
Contador CRC-PR Nº 42.482/O-7/RS

**FLAVIO JOSE
DOS SANTOS
JUNIOR:02853808939**
Assinado digitalmente por FLAVIO JOSE DOS
SANTOS JUNIOR:02853808939
ID: C=BR, O=ICP-Brasil, OU=AC SOLUTI
Multipla v5, OU=29186612000100, OU=
Videoconferencia, OU=Certificado PF A3, CN=
FLAVIO JOSE DOS SANTOS
JUNIOR:02853808939
Razão: Eu sou o autor deste documento
Localização:
Data: 2026.04.16 13:42:00-03'00'
Foxit PDF Reader Versão: 2026.2.0

MÜLLER & PREI AUDITORES INDEPENDENTES S/S
CRC-PR Nº 6.472/O-1-S/RS
Flávio José dos Santos Junior
Contador CRC-PR Nº 53.251/O-8-T/RS

Vêneto Negócios e Participações S.A.


Farroupilha - RS

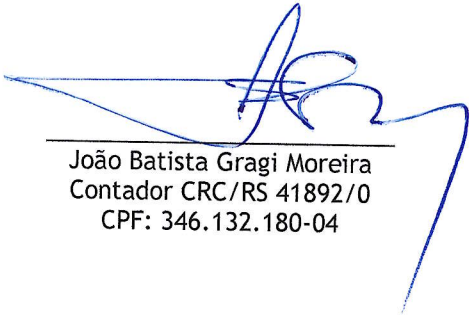
Balancos Patrimoniais Individuais e Consolidados

Ativo

	Nota	Controladora		Consolidado		Em reais
		31 de Dezembro de 2025	31 de Dezembro de 2024	31 de Dezembro de 2025	31 de Dezembro de 2024	
Circulante		3.375,33	9.380,01	37.947.375,33	19.908.380,01	
Caixa e Equivalentes de Caixa	5	902,28	7.174,67	1.971.902,28	5.822.174,67	
Contas a Receber de Clientes	6	-	-	30.504.000,00	8.650.000,00	
Créditos Tributários		2.473,05	2.205,34	76.473,05	135.205,34	
Outros Créditos		-	-	94.000,00	-	
Dividendos a Receber	7	-	-	5.301.000,00	5.301.000,00	
Não Circulante		-	-	1.385.689.000,00	1.420.214.000,00	
Impostos a Restituir		-	-	1.343.000,00	6.071.000,00	
Imobilizado	8	-	-	218.912.000,00	-	
Investimentos	9	-	-	1.165.434.000,00	1.414.143.000,00	
Ativo		3.375,33	9.380,01	1.423.636.375,33	1.440.122.380,01	

As notas explicativas da Administração são parte integrante das demonstrações financeiras.


Gelson Luís Rostirolla
Diretor Financeiro
CPF: 148.411.429-91


João Batista Gragi Moreira
Contador CRC/RS 41892/0
CPF: 346.132.180-04

Vêneto Negócios e Participações S.A.


Farroupilha - RS

Balanços Patrimoniais Individuais e Consolidados


Passivo e Patrimônio Líquido

	Nota	Controladora		Consolidado		Em Reais
		31 de Dezembro de 2025	31 de Dezembro de 2024	31 de Dezembro de 2025	31 de Dezembro de 2024	
Circulante		<u>119.367.010,71</u>	<u>170.138.311,02</u>	<u>1.554.011.010,71</u>	<u>6.318.000,00</u>	
Fornecedores		-	-	-	90.000,00	
Obrigações Fiscais e Tributárias		10,71	-	67.000,00	48.000,00	
Obrigações Sociais e Trabalhistas		-	-	8.010,71	47.000,00	
Partes Relacionadas	10	-	-	1.553.460.000,00	5.489.000,00	
Passivo a Descoberto em Controlada	11	119.367.000,00	170.138.311,02	-	-	
Outras Obrigações		-	-	476.000,00	644.000,00	
Não Circulante		<u>1.015.000,00</u>	<u>1.015.000,00</u>	<u>109.371.000,00</u>	<u>1.775.079.000,00</u>	
Empréstimos		-	-	-	1.814.000,00	
Partes Relacionadas	10	1.015.000,00	1.015.000,00	1.015.000,00	1.735.857.000,00	
Obrigações Fiscais e Tributárias	12	-	-	65.100.000,00	-	
Provisões Riscos Fiscais e Trab.		-	-	2.012.000,00	-	
Debêntures	13	-	-	41.244.000,00	37.408.000,00	
Patrimônio Líquido	14	<u>(120.378.635,38)</u>	<u>(171.143.931,01)</u>	<u>(239.745.635,38)</u>	<u>(341.274.619,99)</u>	
Capital Social	14.1	10.000.000,00	10.000.000,00	10.000.000,00	10.000.000,00	
Capital Social a Integralizar	14.1	(9.999.000,00)	(9.999.000,00)	(9.999.000,00)	(9.999.000,00)	
Reserva Legal	14.2	200,00	200,00	200,00	200,00	
Ajuste de Avaliação Patrimonial	14.3	235.505.176,68	235.505.176,68	235.505.176,68	235.505.176,68	
Prejuízos Acumulados	14.4	(355.885.012,06)	(406.650.307,69)	(355.885.012,06)	(406.650.307,69)	
Part. não Controladores		-	-	(119.367.000,00)	(170.130.688,98)	
Passivo e Patrimônio Líquido		<u>3.375,33</u>	<u>9.380,01</u>	<u>1.423.636.375,33</u>	<u>1.440.122.380,01</u>	

As notas explicativas da Administração são parte integrante das demonstrações financeiras.



 Gelson Luís Rostirolla
 Diretor Financeiro
 CPF: 148.411.429-91



 João Batista Gragi Moreira
 Contador CRC/RS 41892/0
 CPF: 346.132.180-04


Vêneto Negócios e Participações S.A.


Farroupilha - RS

Demonstração dos Resultados Individuais e Consolidados

		Controladora		Consolidado		Em Reais
Nota	31 de Dezembro de 2025	31 de Dezembro de 2024	31 de Dezembro de 2025	31 de Dezembro de 2024		
Receita Operacional Líquida	15	-	-	613.000,00	608.000,00	
(Despesas) Receitas Operacionais		50.765.027,90	(425.073.533,00)	(19.989.283,12)	(427.814.516,12)	
Despesas Gerais e Administrativas		(5.126,67)	(24.617,99)	(1.273.126,67)	(958.617,99)	
Outras Ganhos/(Perdas)/Líquidos		(1.156,45)	(178.898,13)	(214.156,45)	(1.993.898,13)	
Resultado de Equivalência Patrimonial	16	50.771.311,02	(424.870.016,88)	(18.502.000,00)	(424.862.000,00)	
Resultado Antes do Resultado Financeiro		50.765.027,90	(425.073.533,00)	(19.376.283,12)	(427.206.516,12)	
Receitas Financeiras	17	268,06	204,94	193.567.268,06	413.204,94	
Despesas Financeiras	17	(0,33)	(38,25)	(7.089.000,33)	(423.015.038,25)	
Resultado Antes da Tributação do Lucro IR e CS Correntes	18	50.765.295,63	(425.073.366,31)	167.101.984,61	(849.808.349,43)	
		-	-	(65.100.000,00)	(116.000,00)	
Lucro / (Prejuízo) Líquido do Exercício		50.765.295,63	(425.073.366,31)	102.001.984,61	(849.924.349,43)	
Atribuível a:						
Acionistas Controladores				50.765.295,63	(425.073.366,31)	
Acionistas Não Controladores				51.236.688,98	(424.850.983,12)	
				102.001.984,61	(849.924.349,43)	

As notas explicativas da Administração são parte integrante das demonstrações financeiras.


 Gelson Luís Rostirolla
 Diretor Financeiro
 CPF: 148.411.429-91


 João Batista Gragi Moreira
 Contador CRC/RS 41892/0
 CPF: 346.132.180-04


Vêneto Negócios e Participações S.A.

Farroupilha - RS

Demonstração dos Resultados Abrangentes Individuais e Consolidados

	Controladora		Consolidado		Em Reais
	31 de Dezembro de 2025	31 de Dezembro de 2024	31 de Dezembro de 2025	31 de Dezembro de 2024	
Lucro/(Prejuízo)Líquido de Exercício	50.765.295,63	(425.073.366,31)	102.001.984,61	(849.924.349,43)	
Movimentações do Período	-	-	-	-	
Total do Resultado Abrangente	<u>50.765.295,63</u>	<u>(425.073.366,31)</u>	<u>102.001.984,61</u>	<u>(849.924.349,43)</u>	
Atribuível a:					
Acionistas Controladores			50.765.295,63	(425.073.366,31)	
Acionistas Não Controladores			51.236.688,98	(424.850.983,12)	
			<u>102.001.984,61</u>	<u>(849.924.349,43)</u>	

As notas explicativas da Administração são parte integrante das demonstrações financeiras.


Gelson Luís Rostirolla
Diretor Financeiro
CPF: 148.411.429-91


João Batista Gragi Moreira
Contador CRC/RS 41892/0
CPF: 346.132.180-04

Vêneto Negócios e Participações S.A.

Farroupilha - RS

Demonstração das Mutações do Patrimônio Líquido

	Controladora						Em Reais Consolidado		
	Capital Social Realizado	Capital Social a Integralizar	Reserva Legal	Ajuste de Avaliação Patrimonial	Reservas de Lucros a Realizar	Lucros/Prejuízos Acumulados	Total	Participação de Acionistas não Controladores	Total do Patrimônio Líquido
Saldos em 01 de janeiro de 2024	10.000.000,00	(9.999.000,00)	200,00	235.505.176,68	18.423.058,62	-	253.929.435,30	254.898.790,14	508.828.225,44
Prejuízo do Exercício	-	-	-	-	-	(425.073.366,31)	(425.073.366,31)	(424.850.983,12)	(849.924.349,43)
Outros Resultados Abrangentes:									
Participação de Não Controladores	-	-	-	-	-	-	-	(178.496,00)	(178.496,00)
Destinações Propostas no Exercício:									
Reversão de Reservas	-	-	-	-	(18.423.058,62)	18.423.058,62	-	-	-
Saldos em 31 de dezembro de 2024	10.000.000,00	(9.999.000,00)	200,00	235.505.176,68	-	(406.650.307,69)	(171.143.931,01)	(170.130.688,98)	(341.274.619,99)
Lucro/(Prejuízo) Líquido do Exercício	-	-	-	-	-	50.765.295,63	50.765.295,63	51.236.688,98	102.001.984,61
Outros Resultados Abrangentes:									
Participação de Não Controladores	-	-	-	-	-	-	-	(473.000,00)	(473.000,00)
Saldos em 31 de dezembro de 2025	10.000.000,00	(9.999.000,00)	200,00	235.505.176,68	-	(355.885.012,06)	(120.378.635,38)	(119.367.000,00)	(239.745.635,38)

As notas explicativas da Administração são parte integrante das demonstrações financeiras.

Gelson Luis Rostjrolla
Diretor Financeiro
CPF: 148.411.429-91

João Batista Gragi Moreira
Contador CRC/RS 41892/0
CPF: 346.132.180-04

Vêneto Negócios e Participações S.A.

Farroupilha - RS

Demonstração dos Fluxos de Caixa Individuais e Consolidados (Método indireto)

	Controladora		Consolidado		Em Reais
	01/jan./25	01/jan./24	01/jan./25	01/jan./24	
	a 31/dez./25	a 31/dez./24	a 31/dez./25	a 31/dez./24	
Fluxo de Caixa das Atividades Operacionais					
Lucro Líquido do Exercício	50.765.295,63	(425.073.366,31)	167.101.984,61	(849.808.349,43)	
Ajustado por:					
Resultado da Avaliação de Investimentos	(50.771.311,02)	424.870.016,88	18.502.000,00	424.862.000,00	
Resultado Ajustado	(6.015,39)	(203.349,43)	185.603.984,61	(424.946.349,43)	
IR e CS Pagos	-	-	(65.100.000,00)	(116.000,00)	
(Aumento)/Redução dos Ativos:					
Contas a Receber de Clientes	-	-	(21.854.000,00)	1.231.389.000,00	
Créditos Tributários	-	(207,85)	58.732,29	(114.207,85)	
Impostos a Restituir	-	-	4.728.000,00	(6.071.000,00)	
Outros Direitos Realizáveis	-	-	(94.000,00)	11.425.000,00	
Aumento/(Redução) dos Passivos:					
Fornecedores	-	-	(90.000,00)	-	
Obrigações Fiscais e Tributárias	10,71	-	67.131.000,00	(345.000,00)	
Obrigações Sociais e Trabalhistas	-	-	(38.989,29)	-	
Outras Obrigações	(267,71)	178.504,00	(168.000,00)	6.157.000,00	
Caixa Líquido Proveniente das Atividades Operacionais	(6.272,39)	(25.053,28)	170.176.727,61	817.378.442,72	
Fluxo de Caixa das Atividades de Investimento					
Aplicações em Investimentos	-	-	11.295.000,00	-	
Ajuste de Avaliação Patrimonial	-	-	(473.000,00)	6.896.605,00	
Caixa Líquido Utilizado nas Atividades de Investimento	-	-	10.822.000,00	6.896.605,00	
Fluxo de Caixa das Atividades de Financiamento					
Instituições Financeiras	-	-	2.022.000,00	(116.524.000,00)	
Partes Relacionadas – Passivo	-	15.000,00	(186.871.000,00)	(706.028.000,00)	
Aporte de Capital	-	-	-	(1.005.101,00)	
Caixa Líquido Utilizado nas Atividades de Financiamento	-	15.000,00	(184.849.000,00)	(823.557.101,00)	
Aumento/(Redução) do Caixa e Equivalentes de Caixa	(6.272,39)	(10.053,28)	(3.850.272,39)	717.946,72	
No Início do Exercício	7.174,67	17.227,95	5.822.174,67	5.104.227,95	
No Final do Exercício	902,28	7.174,67	1.971.902,28	5.822.174,67	

As notas explicativas da Administração são parte integrante das demonstrações financeiras.

Gelson Luís Rostirolla
Diretor Financeiro
CPF: 148.411.429-91

João Batista Gragi Moreira
Contador CRC/RS 41892/0
CPF: 346.132.180-04

Vêneto Negócios e Participações S.A.

CNPJ 04.819.746/0001-82

Farroupilha – RS

Notas Explicativas às Demonstrações Financeiras Individuais e Consolidadas do Exercício Findo em 31 de dezembro de 2025 (Valores em Reais)

Nota 1. Contexto Operacional

A Vêneto Negócios e Participações S.A. (“Companhia”) com sede na Rua Pain Filho, 231 – Sala 01, Bairro Imigrante, Farroupilha-RS, é uma Companhia por ações de capital fechado, regida pelo Estatuto Social e pelas disposições legais que lhe forem aplicadas.

Tem como atividade principal a participação direta ou indireta no capital social de outras sociedades.

A diretoria da Companhia autorizou a conclusão e divulgação destas demonstrações financeiras individuais e consolidadas em 15 de abril de 2026, as quais consideram os eventos subseqüente ocorridos até esta data, que possam ter efeito sobre estas demonstrações financeiras.

Nota 2. Resumo das Principais Políticas Contábeis

As principais políticas contábeis aplicadas na preparação destas demonstrações financeiras individuais e consolidadas estão definidas abaixo.

2.1 Base de Preparação

As demonstrações financeiras individuais e consolidadas estão sendo apresentadas de acordo com as práticas contábeis adotadas no Brasil.

As práticas contábeis adotadas no Brasil compreendem aquelas incluídas na legislação societária brasileira e os pronunciamentos, as orientações e as interpretações emitidas pelo Comitê de Pronunciamentos Contábeis - CPC.

As demonstrações financeiras individuais e consolidadas foram elaboradas com base no custo histórico. O custo histórico geralmente é baseado no valor justo das contraprestações pagas em troca de ativos. As principais práticas contábeis aplicadas na preparação destas demonstrações financeiras individuais e consolidadas estão definidas a seguir. Essas práticas foram aplicadas de modo consistente no exercício anterior apresentado, salvo disposição em contrário.

A preparação de demonstrações financeiras individuais e consolidadas requer o uso de certas estimativas contábeis críticas e, também, o exercício de julgamento por parte da administração da Companhia no processo de aplicação das políticas contábeis. Aquelas áreas que requerem maior nível de julgamento e possuem maior complexidade, bem como as áreas nas quais premissas e estimativas são significativas para as demonstrações financeiras individuais e consolidadas, estão divulgadas na nota explicativa “3”.

2.2 Caixa e Equivalentes de Caixa

Caixa e equivalentes de caixa incluem o caixa, depósitos bancários à vista e aplicações financeiras realizáveis em até 90 (noventa) dias da data da aplicação ou considerados de liquidez imediata ou conversíveis em um montante conhecido de caixa, e que estão sujeitos a um insignificante risco de mudança de valor, os quais são registrados pelos valores de custo acrescidos dos rendimentos auferidos até as datas dos balanços, que não excedem o seu valor de mercado ou de realização.

2.3 Instrumentos Financeiros

2.3.1 Classificação

A classificação depende da finalidade para a qual os ativos e passivos financeiros foram adquiridos ou contratados e é determinada no reconhecimento inicial dos instrumentos financeiros. Os ativos financeiros mantidos pela Companhia são classificados sob as seguintes categorias:

a) Ativos financeiros

Os ativos financeiros ao valor justo por meio do resultado são ativos financeiros mantidos para negociação. Um ativo financeiro é classificado nessa categoria se foi adquirido, principalmente, para fins de venda no curto prazo. Os ativos dessa categoria são classificados como ativos circulantes.

No caso da Companhia, nessa categoria estão incluídos unicamente os instrumentos financeiros não derivativos. Os saldos referentes aos ganhos ou às perdas decorrentes das operações não liquidadas são classificados no ativo ou no passivo circulante, sendo as variações no valor justo registradas, respectivamente, na conta "Encargos Financeiros Líquidos".

Em 31 de dezembro de 2025, a Companhia possui Caixas e Equivalentes de Caixa, nessa classificação.

b) Ativos financeiros disponíveis para venda

Quando aplicável, são incluídos nessa classificação os ativos financeiros não derivativos, que sejam designados como disponíveis para venda ou não sejam classificados como (a) empréstimos e recebíveis, (b) investimentos mantidos até o vencimento ou (c) ativos financeiros. Em 31 de dezembro de 2025, a Companhia não possuía ativos financeiros registrados nas demonstrações financeiras individuais e consolidadas sob essa classificação.

c) Empréstimos e Recebíveis

São incluídos nessa classificação os ativos financeiros não derivativos com recebimentos fixos ou determináveis, que não são cotados em um mercado ativo. São registrados no ativo circulante, exceto, nos casos aplicáveis, aqueles com prazo de vencimento superior a 12 meses após a data do balanço, os quais são classificados como ativo não circulante.

Em 31 de dezembro de 2025, a Companhia possui Contas a Receber de Clientes, nessa classificação.

d) Passivos Financeiros

A Companhia não mantém nem emite derivativos para fins especulativos, tampouco possui passivos detidos para negociação, nem designou quaisquer passivos financeiros.

2.3.2 Reconhecimento e Mensuração

As compras e as vendas regulares de ativos financeiros são reconhecidas na data de negociação - data na qual a Companhia se compromete a comprar ou vender o ativo. Os ativos financeiros são, inicialmente, reconhecidos pelo custo histórico, e os custos da transação são debitados à demonstração do resultado.

Os ativos financeiros são baixados quando os direitos de receber fluxos de caixa dos investimentos tenham vencido ou tenham sido transferidos; neste último caso, desde que a Companhia tenha transferido, significativamente, todos os riscos e os benefícios da propriedade. Os ativos financeiros disponíveis para venda e os ativos financeiros são, subsequentemente, contabilizados pelo custo histórico. Os empréstimos e recebíveis são contabilizados pelo custo amortizado, usando o método da taxa efetiva de juros.

Os ganhos ou as perdas decorrentes de variações no valor de ativos financeiros são apresentados na demonstração do resultado em "Outros Ganhos/(Perdas) Líquidos" no período em que ocorrem.

2.3.3 Compensação de Instrumentos Financeiros

Ativos e passivos financeiros são compensados e o valor líquido é apresentado no balanço patrimonial quando há um direito legalmente aplicável de compensar os valores reconhecidos e há a intenção de liquidá-los em uma base líquida ou realizar o ativo e liquidar o passivo simultaneamente.

2.4 Contas a Receber de Clientes

As contas a receber de clientes são, inicialmente, reconhecidas pelo valor justo e, subsequentemente, mensuradas pelo custo amortizado com o uso do método da taxa efetiva de juros menos a provisão para devedores duvidosos "PDD" (*impairment*). Na prática são normalmente reconhecidas ao valor faturado, ajustado pela provisão para *impairment*.

2.5 Investimentos

Estão demonstrados pelo custo de aquisição e/ou ajustados pelo método de equivalência patrimonial quanto às participações em Companhias controladas.

2.6 Partes Relacionadas

Consistem na transferência de recursos, serviços ou obrigações entre as partes relacionadas. A Companhia possui operações financeiras e comerciais junto a partes relacionadas, nas quais são observadas as condições equânimes de mercado.

2.7 Demais Ativos e Passivos

Os demais ativos e passivos circulantes são demonstrados aos valores conhecidos ou calculáveis, quando aplicável, atualização em base "pro-rata die".

2.8 Imposto de Renda e Contribuição Social Corrente e Diferido

As despesas de imposto de renda e contribuição social do período compreendem os impostos correntes. Os impostos sobre a renda são reconhecidos na demonstração do resultado, exceto na proporção em que estiverem relacionados com itens reconhecidos diretamente no patrimônio líquido ou no resultado abrangente. Nesse caso, o imposto também é reconhecido no patrimônio líquido.

A despesa de imposto de renda e contribuição social - correntes é calculada com base nas Leis e nos normativos tributários promulgados na data de encerramento do exercício, de acordo com os regulamentos tributários brasileiros, às alíquotas de 25% e 9%, respectivamente, para imposto de renda e contribuição social.

A Administração avalia periodicamente as posições assumidas na declaração de renda com respeito a situações em que a regulamentação tributária aplicável está sujeita à interpretação que possa ser eventualmente divergente e constitui provisões, quando adequado, com base nos valores que espera pagar ao Fisco.

O Imposto de Renda e Contribuição Social Diferido são reconhecidos usando-se o método do passivo sobre as diferenças temporárias decorrentes de diferenças entre as bases fiscais dos ativos e passivos e seus valores contábeis nas demonstrações financeiras individuais e consolidadas. O imposto de renda e contribuição social diferido são determinados, usando alíquotas de imposto (e leis fiscais) promulgadas, ou substancialmente promulgadas, na data do balanço, e que devem ser aplicadas quando o respectivo imposto diferido ativo for realizado ou quando o imposto diferido passivo for liquidado.

O imposto de renda e contribuição social diferido ativo são reconhecidos somente na proporção da probabilidade de que lucro tributável futuro esteja disponível e contra o qual as diferenças temporárias possam ser usadas. Os impostos de renda diferidos ativos e passivos são compensados quando há um direito exequível legalmente de compensar os ativos fiscais correntes contra os passivos fiscais correntes e quando os impostos de renda diferidos ativos e passivos se relacionam com os impostos de renda incidentes pela mesma autoridade tributável sobre a entidade tributaria ou diferentes entidades tributáveis onde há intenção de liquidar os saldos numa base líquida.

O Imposto de Renda e Contribuição Social diferido são apresentados líquidos.

O Regime tributário da Companhia é o Lucro Real.

2.9 Apuração do Resultado e Reconhecimento da Receita

O resultado é apurado em conformidade com o regime contábil de competência, sendo a receita de venda reconhecida no resultado do exercício quando os riscos e benefícios inerentes aos produtos são transferidos para os clientes.

A receita compreende o valor da contraprestação recebida ou a receber pela comercialização de bens e serviços no curso normal das atividades da Companhia.

2.10 CPC 06 (R2) / IFRS 16 Operações de Arrendamento Mercantil

O IFRS 16 contém princípios para a identificação, o reconhecimento, a mensuração, a apresentação e a divulgação de arrendamentos mercantis, tanto por parte de arrendatários como de arrendadores.

Dentre as mudanças para arrendatários, o IFRS 16 eliminou a classificação entre arrendamentos mercantis financeiros e operacionais, passando a existir um único modelo nos quais todos os arrendamentos mercantis resultam no reconhecimento de ativos referentes aos direitos de uso dos ativos arrendados e um passivo de arrendamento. A norma é aplicável a partir de 1º de janeiro de 2019, sem a exigência de reapresentação dos saldos de anos anteriores.

De acordo com a avaliação da Administração, essa norma não trouxe impacto significativo.

Nota 3. Estimativas e Julgamentos Contábeis Críticos

As estimativas e os julgamentos contábeis são continuamente avaliados e baseiam-se na experiência histórica e em outros fatores, incluindo expectativas de eventos futuros, consideradas razoáveis para as circunstâncias.

3.1 Estimativas e Premissas Contábeis Críticas

Com base em premissas, a Companhia faz estimativas com relação ao futuro. Por definição, as estimativas contábeis resultantes raramente serão iguais aos respectivos resultados reais. As estimativas e premissas que apresentam um risco significativo, com probabilidade de causar um ajuste relevante nos valores contábeis de ativos e passivos para o próximo exercício social. Tais estimativas e premissas podem diferir dos resultados efetivos. Os efeitos decorrentes das revisões das estimativas contábeis são reconhecidos no período da revisão.

As premissas e estimativas significativas para demonstrações financeiras individuais e consolidadas estão relacionadas a seguir:

Reconhecimento de Receita

A receita compreende o valor da contraprestação recebida ou a receber pela comercialização de bens e serviços no curso normal das atividades da Companhia. A receita é apresentada líquida dos impostos e abatimentos.

Imposto de Renda, Contribuição Social e outros Impostos

A Companhia reconhece ativos e passivos com base na diferença entre o valor contábil apresentado nas demonstrações financeiras individuais e consolidadas e a base tributária dos ativos e passivos utilizando as alíquotas em vigor.

Nota 4. Gestão de Risco Financeiro

4.1 Considerações Gerais e Políticas

A Companhia contrata operações envolvendo instrumentos financeiros, todos registrados em contas patrimoniais, com o objetivo de reduzir sua exposição a riscos de moeda e de taxa de juros, bem como de manter sua capacidade de investimentos e estratégia de crescimento. São contratadas aplicações financeiras. A administração dos riscos e a gestão dos instrumentos financeiros são realizadas por meio de políticas, definição de estratégias e implementação de sistemas de controle, os quais estabelecem limites e alocação de recursos em instituições financeiras.

Os procedimentos de tesouraria definidos pela política vigente incluem rotinas mensais de projeção e avaliação da Companhia, sobre as quais se baseiam as decisões tomadas pela Administração. A Política de Aplicações Financeiras estabelecida pela Administração da Companhia elege as instituições financeiras com as quais os contratos podem ser celebrados, além de definir limites quanto aos percentuais de alocação de recursos e valores absolutos a serem aplicados em cada uma delas.

4.2 Fatores de Riscos Financeiros

As atividades da Companhia a expõem a diversos riscos financeiros: risco de mercado (incluindo risco de taxa de juros de valor justo, risco de taxa de juros de fluxo de caixa e risco de preço), risco de crédito e risco de liquidez. O programa de gestão de risco global da Companhia se concentra na imprevisibilidade dos mercados financeiros e busca minimizar potenciais efeitos adversos no desempenho financeiro da Companhia.

A gestão de risco é realizada pela administração da Companhia. A administração identifica, avalia e protege a mesma contra eventuais riscos financeiros. A Administração estabelece princípios para a gestão de risco global, bem como para áreas específicas, risco de taxa de juros, risco de crédito e investimento de excedentes de caixa.

Não houve nenhuma alteração substancial na exposição aos riscos de instrumentos financeiros da Companhia, seus objetivos, políticas e processos para a gestão desses riscos ou os métodos utilizados para mensurá-los a partir de períodos anteriores, a menos que especificado o contrário nesta nota.

4.3 Risco de Mercado

4.3.1 Risco cambial

A Companhia não apresenta ativos e passivos denominados em moeda estrangeira, tão logo não está exposta ao risco cambial.

4.3.2 Risco de Crédito

O risco de crédito é administrado corporativamente. O risco de crédito decorre de caixa e equivalentes de caixa, depósitos em bancos e instituições financeiras, bem como de exposições de créditos a clientes, incluindo contas a receber em aberto. Os limites de riscos individuais são determinados com base em classificações internas ou externas de acordo com os limites determinados pela diretoria executiva. A utilização de limites de crédito é monitorada regularmente. Não foi ultrapassado nenhum limite de crédito durante o exercício e a administração não espera nenhuma perda decorrente de inadimplência dessas contrapartes.

Nota 5. Caixa e Equivalentes de Caixa

	Controladora		Consolidado	
	31 de Dezembro de 2025	31 de Dezembro de 2024	31 de Dezembro de 2025	31 de Dezembro de 2024
Bancos	902,28	7.174,67	1.971.902,28	5.822.174,67
	<u>902,28</u>	<u>7.174,67</u>	<u>1.971.902,28</u>	<u>5.822.174,67</u>

Nota 6. Contas a Receber

	Controladora		Consolidado	
	31 de Dezembro de 2025	31 de Dezembro de 2024	31 de Dezembro de 2025	31 de Dezembro de 2024
Contas a Receber	-	-	30.504.000,00	8.650.000,00
	<u>-</u>	<u>-</u>	<u>30.504.000,00</u>	<u>8.650.000,00</u>

Nota 7. Dividendos a Receber

	Controladora		Consolidado	
	31 de Dezembro de 2025	31 de Dezembro de 2024	31 de Dezembro de 2025	31 de Dezembro de 2024
Dividendos a Receber	-	-	5.301.000,00	5.301.000,00
	-	-	5.301.000,00	5.301.000,00

Nota 8. Imobilizado

	Controladora		Consolidado	
	31 de Dezembro de 2025	31 de Dezembro de 2024	31 de Dezembro de 2025	31 de Dezembro de 2024
Imobilizado	-	-	218.912.000,00	-
	-	-	218.912.000,00	-

Nota 9. Investimentos

9.1 Aquisição de Investimentos

No exercício de 2024 a Companhia adquiriu a participação de 50,00112% na controlada Estrela SSC Holdings S.A. Pelo fato da empresa investida ter apresentado Patrimônio Líquido Negativo nos últimos dois exercícios, reclassificamos o investimento no Passivo Circulante, na conta de Provisão para Investimentos a Descoberto, conforme nota explicativa 11.

9.2 Demonstrações financeiras resumidas dos investimentos avaliados pela equivalência patrimonial.

	Estrela SSC Holdings S.A	
	31 de Dezembro de 2025	31 de Dezembro de 2024
Ativo		
Circulante	37.944.000,00	19.899.000,00
Não Circulante	1.385.689.000,00	1.420.214.000,00
	1.423.633.000,00	1.440.113.000,00
Passivo		
Circulante	1.554.011.000,00	6.318.000,00
Não Circulante	108.356.000,00	1.774.064.000,00
Patrimônio Líquido	(238.734.000,00)	(340.269.000,00)
	1.423.633.000,00	1.440.113.000,00
Resultado		
Receita	194.180.000,00	1.021.000,00
Despesa	(92.172.000,00)	(850.742.000,00)
Lucro / (Prejuízo)	102.008.000,00	(849.721.000,00)

9.2.1 Investimentos Avaliados por Equivalência Patrimonial.

	Estrela SSC Holdings S.A
Investimento em 31 de dezembro de 2024:	(170.138.311,02)
· Patrimônio Líquido	(238.734.000,00)
· Participação no Capital Total (%)	50,00112
· Quotas Possuídas	5.100.000.000,00
· Equivalência Patrimonial	50.771.311,02
Saldo investimento em 31 de dezembro de 2025	<u>(119.367.000,00)</u>

9.2.2 Investimentos Consolidados.

	31 de Dezembro de 2025	31 de Dezembro de 2024
Investimentos Avaliados por Equivalência Patrimonial	<u>(119.367.000,00)</u>	<u>(170.138.311,02)</u>
Investimentos da Controladora	<u>(119.367.000,00)</u>	<u>(170.138.311,02)</u>
Investimento da Controlada	<u>1.165.434.000,00</u>	<u>1.414.143.000,00</u>
Investimentos Consolidados	<u>1.165.434.000,00</u>	<u>1.414.143.000,00</u>

Nota 10. Partes Relacionadas

	Controladora		Consolidado	
	31 de Dezembro de 2025	31 de Dezembro de 2024	31 de Dezembro de 2025	31 de Dezembro de 2024
Passivo Circulante				
Créditos de Quotistas	-	-	1.553.460.000,00	5.489.000,00
	-	-	<u>1.553.460.000,00</u>	<u>5.489.000,00</u>

	Controladora		Consolidado	
	31 de Dezembro de 2025	31 de Dezembro de 2024	31 de Dezembro de 2025	31 de Dezembro de 2024
Passivo Não Circulante				
Créditos de Quotistas	1.015.000,00	1.015.000,00	1.015.000,00	1.735.857.000,00
	<u>1.015.000,00</u>	<u>1.015.000,00</u>	<u>1.015.000,00</u>	<u>1.735.857.000,00</u>

Nota 11. Passivo a Descoberto em Controlada

	Controladora		Consolidado	
	31 de Dezembro de 2025	31 de Dezembro de 2024	31 de Dezembro de 2025	31 de Dezembro de 2024
Provisão para Investimentos a Descoberto.	119.367.000,00	170.138.311,02	-	-
	<u>119.367.000,00</u>	<u>170.138.311,02</u>	<u>-</u>	<u>-</u>

Nota 12. Obrigações Fiscais e Tributárias

	Controladora		Consolidado	
	31 de Dezembro de 2025	31 de Dezembro de 2024	31 de Dezembro de 2025	31 de Dezembro de 2024
Obrigações Fiscais e Tributárias	-	-	65.100.000,00	-
	-	-	65.100.000,00	-

Nota 13. Debêntures

	Controladora		Consolidado	
	31 de Dezembro de 2025	31 de Dezembro de 2024	31 de Dezembro de 2025	31 de Dezembro de 2024
Debêntures	-	-	41.244.000,00	37.408.000,00
	-	-	41.244.000,00	37.408.000,00

Nota 14. Patrimônio Líquido**14.1 Capital Social Realizado**

O capital social pertence a acionistas domiciliados no país, composto por 10.000.000 (dez milhões) de ações ordinárias no valor total de R\$ 10.000.000,00 (dez milhões de reais). Sendo integralizado o valor de R\$ 1.000,00 (um mil reais) até a data de 31/12/2025, restando um saldo de capital social a integralizar no valor de R\$ 9.999.000,00 (nove milhões, novecentos e noventa e nove mil reais).

14.2 Reserva Legal

	Controladora		Consolidado	
	31 de Dezembro de 2025	31 de Dezembro de 2024	31 de Dezembro de 2025	31 de Dezembro de 2024
Reserva Legal	200,00	200,00	200,00	200,00
	200,00	200,00	200,00	200,00

14.3 Ajuste de Avaliação Patrimonial

	Controladora		Consolidado	
	31 de Dezembro de 2025	31 de Dezembro de 2024	31 de Dezembro de 2025	31 de Dezembro de 2024
Ajuste de Avaliação Patrimonial	235.505.176,68	235.505.176,68	235.505.176,68	235.505.176,68
	235.505.176,68	235.505.176,68	235.505.176,68	235.505.176,68

14.4 Prejuízos Acumulados

	Controladora		Consolidado	
	31 de Dezembro de 2025	31 de Dezembro de 2024	31 de Dezembro de 2025	31 de Dezembro de 2024
Prejuízos Acumulados	(355.885.012,06)	(406.650.307,69)	(355.885.012,06)	(406.650.307,69)
	<u>(355.885.012,06)</u>	<u>(406.650.307,69)</u>	<u>(355.885.012,06)</u>	<u>(406.650.307,69)</u>

Nota 15. Receita Líquida

	Controladora		Consolidado	
	31 de Dezembro de 2025	31 de Dezembro de 2024	31 de Dezembro de 2025	31 de Dezembro de 2024
Vendas	-	-	613.000,00	608.000,00
	<u>-</u>	<u>-</u>	<u>613.000,00</u>	<u>608.000,00</u>

Nota 16. Resultado de Equivalência Patrimonial

	Controladora		Consolidado	
	31 de Dezembro de 2025	31 de Dezembro de 2024	31 de Dezembro de 2025	31 de Dezembro de 2024
Equiv. Patri. Estrela SSC	50.771.311,02	(424.870.016,88)	-	-
Equiv. Patri. Controladas	-	-	(18.502.000,00)	(424.862.000,00)
	<u>50.771.311,02</u>	<u>(424.870.016,88)</u>	<u>(18.502.000,00)</u>	<u>(424.862.000,00)</u>


Nota 17. Resultado Financeiro Líquido

	Controladora		Consolidado	
	31 de Dezembro de 2025	31 de Dezembro de 2024	31 de Dezembro de 2025	31 de Dezembro de 2024
Receitas Financeiras				
Receitas Financeiras	268,06	-	284.268,06	372.408,79
Variações Monetárias	-	204,94	-	40.796,15
Varição Cambial	-	-	193.283.000,00	-
Total	<u>268,06</u>	<u>204,94</u>	<u>193.567.268,06</u>	<u>413.204,94</u>
Despesas Financeiras				
Despesas Bancárias	-	(38,25)	-	(33,10)
Juros Passivos	-	-	-	(41,45)
Multas	-	-	-	(24,08)
Despesas Financeiras	<u>(0,33)</u>	<u>-</u>	<u>(7.089.000,33)</u>	<u>(423.014.939,62)</u>
Total	<u>(0,33)</u>	<u>(38,25)</u>	<u>(7.089.000,33)</u>	<u>(423.015.038,25)</u>
	<u>267,73</u>	<u>166,69</u>	<u>186.478.267,73</u>	<u>(422.601.833,31)</u>


Nota 18. Imposto de Renda e Contribuição Social

	31 de Dezembro de 2025		31 de Dezembro de 2024	
	IRPJ	CSLL	IRPJ	CSLL
Lucro real antes	50.765.295,63	50.765.295,63	(425.073.366,31)	(425.073.366,31)
Compensações				
(+) Adições	47.212.880,03	47.212.880,03	445.370.476,08	445.370.476,08
(-) Exclusões	(97.983.891,05)	(97.983.891,05)	(20.500.459,20)	(20.500.459,20)
Prejuízos Fiscais	-	-	61.004,83	61.004,83
Total das Compensações	(50.771.011,02)	(50.771.011,02)	424.931.021,71	424.931.021,71
Base de Cálculo	(5.715,39)	(5.715,39)	(142.344,60)	(142.344,60)
Efeito no Resultado				
IRPJ e CSLL	-	-	-	-
IRPJ e CSLL Controladora	-	-	-	-
IRPJ CSLL Controlada	(65.100.000,00)	-	(116.000,00)	-
IRPJ e CSLL Consolidados	(65.100.000,00)	-	(116.000,00)	-

Reconhecemos a exatidão das presentes Demonstrações Financeiras Individuais e Consolidadas que representam fielmente a situação econômico-financeira da Companhia Vêneto Negócios e Participações S.A., em 31 de dezembro de 2025.



 Gelson Luís Rostirolla
 Diretor Financeiro
 CPF: 148.411.429-91



 João Batista Gragi Moreira
 Contador CRC/RS 41892/0
 CPF: 346.132.180-04