

Demonstrações Financeiras
Da Tonino Buffet e Cozinhas
Industriais S/A.

Exercício findo em 31 de dezembro de 2025



Da Tonino Buffet e Cozinhas Industriais S/A.

Demonstrações financeiras

Exercício findo em 31 de dezembro de 2025

Índice

Demonstrações financeiras

Balanços patrimoniais	3
Demonstrações dos resultados	5
Demonstrações das mutações do patrimônio líquido	6
Demonstrações do fluxo de caixa.....	7
Notas explicativas às demonstrações financeiras	8



Da Tonino Buffet e Cozinhas Industriais S/A
Balancos patrimoniais em 31 de dezembro de 2025 e 2024
(Em milhares de reais)

Ativo	Nota	<u>31/12/2025</u>	<u>31/12/2024</u>
Circulante			
Caixa e equivalentes de caixa	3	15	354
Contas a receber	4	-	4
Adiantamento de férias	5	6	2
Total do Ativo Circulante		<u>21</u>	<u>360</u>
Não Circulante			
Consórcio Honda	6	32	22
Mútuo com partes relacionadas	7	820	880
Imobilizado	8	8	10
Total do Ativo Não Circulante		<u>860</u>	<u>912</u>
Total do Ativo		<u>881</u>	<u>1.272</u>

As notas explicativas são parte integrante das demonstrações financeiras.

Da Tonino Buffet e Cozinhas Industriais S/A
 Balanços patrimoniais em 31 de dezembro de 2025 e 2024
 (Em milhares de reais)

Passivo	Nota	31/12/2025	31/12/2024
Circulante			
Fornecedores	9	16	24
Adiantamento de clientes	10	71	-
Obrigações trabalhistas e pró-labore	11	140	106
Remuneração do conselho fiscal	12	11	-
Impostos a recolher	13	54	68
Outras contas a pagar	14	9	11
Total do Passivo Circulante		301	219
Patrimônio Líquido			
Capital social	15	720	100
Reserva legal		-	20
Reserva de lucros		-	943
Prejuízo do exercício		(140)	-
Total do Patrimônio Líquido		580	1.063
Total do Passivo e Patrimônio Líquido		881	1.272

As notas explicativas são parte integrante das demonstrações financeiras.

Da Tonino Buffet e Cozinhas Industriais S/A
 Demonstrações dos resultados
 para os exercícios findos em 31 de dezembro de 2025 e 2024
 (Em milhares de reais)

	Nota	2025	2024
Receitas líquidas	16	1.783	1.799
Lucro Bruto		<u>1.783</u>	<u>1.799</u>
Despesas operacionais	17		
Despesas gerais e administrativas		(1.826)	(1.722)
		<u>(1.826)</u>	<u>(1.722)</u>
Outras receitas(despesas) operacionais			
Outras receitas operacionais	18	108	104
		<u>108</u>	<u>104</u>
Resultado operacional		<u>65</u>	<u>181</u>
Resultado financeiro líquido	19		
Receitas financeiras		34	118
Despesas financeiras		(13)	(9)
		<u>21</u>	<u>109</u>
Resultado antes dos impostos		<u>86</u>	<u>290</u>
	20		
Imposto de renda e contribuição social - Corrente		(247)	(271)
Lucro (Prejuízo) do exercício		<u>(161)</u>	<u>19</u>

As notas explicativas são parte integrante das demonstrações financeiras.

Da Tonino Buffet e Cozinhas Industriais S/A
 Demonstrações das mutações do patrimônio líquido
 para os exercícios findos em 31 de dezembro de 2025 e 31 de dezembro 2024
 (Em milhares de reais)

	<u>Capital social</u>	<u>Reserva legal</u>	<u>Reserva de lucros</u>	<u>Lucros acumulados</u>	<u>Total</u>
Em 31 de Dezembro de 2023	100	20	924	-	1.044
Resultado do exercício	-	-	-	19	19
Constituição da reserva de lucros	-	-	19	(19)	-
Em 31 de Dezembro de 2024	100	20	943	-	1.063
Resultado do exercício	-	-	-	(161)	(161)
Aumento de capital social	620	-	(620)	-	-
Constituição da reserva legal (nota 15.2)	-	1	(1)	-	-
Pagamento de dividendos (nota 15.3)	-	-	(322)	-	(322)
Absorção do prejuízo pela reserva legal	-	(21)	-	21	-
Em 31 de Dezembro de 2025	720	-	-	(140)	580

Da Tonino Buffet e Cozinhas Industriais S/A
 Demonstração do Fluxo de Caixa
 para os exercícios findos em 31 de dezembro de 2025 e 2024
 (Em milhares de reais)

	<u>31/12/2025</u>	<u>31/12/2024</u>
Atividades operacionais:		
Resultado antes dos impostos	86	290
Ajustes por:		
Depreciação	2	2
Lucro Ajustado	88	292
Variações em ativos operacionais		
Contas a receber de clientes	4	8
Adiantamento de férias	(3)	6
Subtotal	1	14
Variações em passivos operacionais		
Fornecedores	(8)	4
Adiantamento de clientes	71	-
Salários, encargos e provisões	40	1
Remuneração do conselho fiscal	11	-
Impostos e contribuições	(13)	5
Imposto de renda e contribuição social pagos	(247)	(271)
Outras contas a pagar	(11)	10
Dividendos propostos	-	(90)
Subtotal	(157)	(341)
Caixa líquido proveniente das atividades operacionais	(68)	(35)
Atividades de financiamento		
Empréstimo concedidos - empresas ligadas	60	(880)
Pagamento de dividendos	(321)	-
Consórcio Honda	(10)	(9)
Caixa líquido proveniente das atividades de financiamentos	(271)	(889)
Aumento/(redução) líquido de caixa e equivalentes de caixa	(339)	(924)
Disponibilidades		
No início do exercício	354	1.278
No fim do exercício	15	354
Aumento/(redução) líquido de caixa e equivalentes de caixa	(339)	(924)



Da Tonino Buffet e Cozinhas Industriais S/A.
Notas explicativas às demonstrações financeiras
para os exercícios findos em 31 de dezembro de 2025 e 2024
(Em milhares de reais, exceto quando de outra forma indicado)

1. Contexto Operacional

A Da Tonino Buffet e Cozinhas Industriais S/A, com sede social localizada na Estrada da Aldeinha, nº 525 – Alphaville – CEP 06465-100, Barueri – SP, tem como objetivos principais, a execução de limpeza de edifícios e em domicílios, serviços de cafeteria, casas de chá, de sucos e similares.

A Companhia foi constituída em 18 de setembro de 1.995 sob a denominação de Da Tonino Buffet e Cozinhas Industriais Ltda. No ano de 2017 houve a transformação da sociedade empresária limitada para sociedade anônima de capital fechado, denominada Da Tonino Buffet e Cozinhas Industriais S/A, com prazo de duração indeterminado.

Em 18 de novembro de 2020 houve a abertura de sua filial, onde o objetivo social será o mesmo da matriz.

As receitas da Companhia advêm substancialmente dos serviços de limpeza de edifícios.

2. Apresentação das demonstrações financeiras e resumo das principais políticas contábeis


2.1. Base de apresentação e elaboração das demonstrações financeiras

(i) Declaração de conformidade (com relação às normas NBC TG 1000 – Contabilidade para Pequenas e Médias Companhias).

As demonstrações financeiras foram elaboradas e estão sendo apresentadas de acordo com as Normas Brasileiras de Contabilidade, notadamente, em observação à norma NBC TG 1000 – Contabilidade para Pequenas e Médias Companhias aprovada pela Resolução CFC nº 1.255/09 do Conselho Federal de Contabilidade, no que forem pertinentes e aplicáveis seus preceitos.

As demonstrações financeiras da Companhia, que compreendem o balanço patrimonial em 31 de dezembro de 2025 e a respectiva demonstração do resultado, das mutações do patrimônio líquido e do fluxo de caixa, para o exercício findo naquela data, assim como o resumo das principais políticas contábeis e demais notas explicativas, foram autorizadas para emissão e divulgação pela Diretoria em 20 de fevereiro de 2026.

Todas as informações relevantes próprias das demonstrações financeiras, e somente elas, estão sendo evidenciadas, e correspondem àquelas utilizadas pela Administração na sua gestão.



Da Tonino Buffet e Cozinhas Industriais S/A.
Notas explicativas às demonstrações financeiras
para os exercícios findos em 31 de dezembro de 2025 e 2024
(Em milhares de reais, exceto quando de outra forma indicado)

As estimativas contábeis envolvidas na preparação das demonstrações financeiras da Companhia foram apoiadas em fatores objetivos e subjetivos, com base no julgamento da Administração para determinação do valor adequado a ser registrado nas respectivas demonstrações financeiras.

A liquidação das transações envolvendo essas estimativas poderá resultar em valores significativamente divergentes dos registrados nas demonstrações financeiras devido ao tratamento probabilístico inerente ao processo de estimativa. A Companhia revisa suas estimativas periodicamente.

(ii) Base de Mensuração

As demonstrações financeiras foram preparadas com base no custo histórico, exceto por determinados instrumentos financeiros, mensurado pelos seus valores justos, conforme descrito nas práticas contábeis a seguir. O custo histórico geralmente é baseado no valor justo das contraprestações pagas em troca de ativos.

(iii) Moeda funcional e moeda de apresentação

A moeda funcional da Companhia é o Real, e as demonstrações financeiras estão sendo apresentadas em milhares de reais. O arredondamento é realizado somente após a totalização dos valores. Desta forma, os valores em milhares apresentados quando somados podem não coincidir com os respectivos totais já arredondados.

2.1.1. Uso de estimativas e julgamentos

A elaboração das demonstrações financeiras requer o uso de determinadas estimativas contábeis e o exercício de julgamento por parte da Administração. Essas estimativas são baseadas em fatores objetivos e subjetivos, com base na experiência da Administração e em outras premissas consideradas razoáveis nas circunstâncias. A Companhia revisa suas estimativas periodicamente e, até o momento, não identificou premissas relevantes que pudessem resultar em efeitos significativos nas demonstrações financeiras.

2.2. Resumo das principais políticas contábeis

As principais políticas contábeis utilizadas na preparação dessas demonstrações financeiras estão descritas a seguir. Essas políticas foram aplicadas de maneira consistente em todos os períodos apresentados, com exceção dos novos pronunciamentos e interpretações contábeis adotadas pela Companhia em 1º de janeiro de 2025.

Da Tonino Buffet e Cozinhas Industriais S/A.

Notas explicativas às demonstrações financeiras
para os exercícios findos em 31 de dezembro de 2025 e 2024
(Em milhares de reais, exceto quando de outra forma indicado)

2.2.1. Caixa e equivalentes de caixa e títulos e valores mobiliários

Caixa e equivalentes de caixa são ativos mantidos para pagamento de obrigações de curto prazo e não para fins de investimento ou outros propósitos.

Para que um investimento seja qualificado como equivalentes de caixa ele deve ser prontamente conversível em um valor conhecido de caixa, ou seja, ser de alta liquidez, e sujeito a um baixo risco (que seja insignificante) de variação no valor justo de mercado.

Caixa e equivalentes de caixa incluem dinheiro em espécie, contas bancárias, depósitos à vista, aplicações financeiras e outros ativos de curto prazo como títulos e valores mobiliários com vencimento original de 90 dias da data de contratação ou período menor (quando aplicável). São registrados ao valor de custo, acrescidos dos rendimentos reconhecidos no resultado do exercício.

2.2.2. Contas a receber e provisão para perdas de crédito esperadas

Corresponde aos valores a receber de clientes pelos serviços prestados e são registrados e mantidos pelo valor nominal dos títulos decorrentes da prestação de serviço. No exercício não foram constituídas provisões para perdas de crédito esperadas.

2.2.3. Imobilizado

O imobilizado é contabilizado ao custo, que inclui todos os gastos incorridos na aquisição ou elaboração dos ativos, reduzido de depreciação. A depreciação é apurada e reconhecida pelo método linear, de acordo com a vida útil econômica estimada e valor residual projetado de cada item.

De acordo com as tabelas da Receita Federal, a estimativa de vida útil é de 25 anos no caso de bens móveis, de 5 anos no caso dos veículos e dos computadores e de 10 anos para a maioria das máquinas, equipamentos, móveis e utensílios.

Um item de imobilizado é baixado quando vendido ou quando nenhum benefício econômico futuro for esperado do seu uso ou venda. Eventual ganho ou perda resultante da baixa do ativo (calculado como sendo a diferença entre o valor líquido da venda e o valor contábil do ativo) é incluído na demonstração do resultado, no exercício em que o ativo for baixado.

Para todos os exercícios apresentados, a Companhia avaliou eventuais indicativos que pudessem gerar a necessidade de testes sobre o valor de recuperação. Tal avaliação foi baseada em fontes externas e internas de informação, levando-se em consideração variações em taxas de juros, mudanças em condições de mercado, dentre outros.

Da Tonino Buffet e Cozinhas Industriais S/A.
Notas explicativas às demonstrações financeiras
para os exercícios findos em 31 de dezembro de 2025 e 2024
(Em milhares de reais, exceto quando de outra forma indicado)

Para os exercícios apresentados, a Companhia não identificou eventuais indicativos de desvalorização de seus ativos operacionais que pudessem gerar a necessidade de testes sobre o valor recuperável dos mesmos.

2.2.4. Apuração de resultado e reconhecimento da receita

A receita operacional do curso normal das atividades da Companhia é medida pela contraprestação recebida ou a receber. A receita operacional é reconhecida quando representar a transferência (ou promessa) de bens ou serviços a clientes de forma a refletir a consideração de qual montante espera trocar por aqueles bens ou serviços.

O reconhecimento da receita estabelece considera cinco etapas:

(i) identificação do contrato com o cliente; (ii) identificação da obrigação de desempenho definida no contrato; (iii) determinação do preço da transação; (iv) alocação do preço da transação às obrigações de desempenho do contrato e (v) reconhecimento da receita se e quando a Companhia cumprir as obrigações de desempenho.

Desta forma, a receita é reconhecida somente quando (ou se) a obrigação de desempenho for cumprida, ou seja, quando o “controle” dos bens ou serviços de uma determinada operação é efetivamente transferido ao cliente.

2.2.5. Outros ativos e passivos (circulantes e não circulantes)

A Companhia apresenta ativos e passivos no balanço patrimonial com base na classificação circulante/não circulante.


Um ativo é classificado no circulante quando:

- Se espera realizá-lo ou se pretende vendê-lo ou consumi-lo no ciclo operacional normal;
- Se espera realizá-lo dentro de 12 meses após o período de divulgação; ou
- Caixa ou equivalentes de caixa, a menos que haja restrições quando à sua troca ou seja utilizado para liquidar um passivo por, pelo menos, 12 meses após o período de divulgação.

Todos os demais ativos são classificados como não circulantes.

Um passivo é classificado no circulante quando:

- Se espera liquidá-lo no ciclo operacional normal;
- Se espera realizá-lo dentro de 12 meses após o período de divulgação; ou
- Não há direito incondicional para diferir a liquidação do passivo por, pelo menos, 12 meses após o período de divulgação.



Da Tonino Buffet e Cozinhas Industriais S/A.
Notas explicativas às demonstrações financeiras
para os exercícios findos em 31 de dezembro de 2025 e 2024
(Em milhares de reais, exceto quando de outra forma indicado)

A Companhia classifica todos os demais passivos no não circulante.

2.2.6. Benefícios a empregados

Os salários e benefícios concedidos a empregados e administradores da Companhia incluem as remunerações fixas (salários, INSS, FGTS, férias, 13º salário, entre outros) e as remunerações variáveis, tais como bônus. Esses benefícios são registrados no resultado do exercício, à medida que são incorridos.

A Companhia não mantém planos de previdência privada ou aposentadoria ou outro benefício pós-emprego.

2.2.7. Imposto de renda e contribuição social – correntes

A Companhia é optante pelo regime tributário de lucro presumido, observando os critérios estabelecidos pela legislação fiscal vigente.

Sobre a base de cálculo apurada, se aplicam as alíquotas regulares de 15%, acrescida do adicional de 10%, para o imposto de renda e de 9% para a contribuição social calculados sobre o regime de lucro presumido, o qual prevê uma presunção de 32% sobre o rendimento auferido.

2.2.8. Instrumentos financeiros

Ativos financeiros - reconhecimento e mensuração

Os ativos financeiros da Companhia são classificados como ativos financeiros a valor justo por meio do resultado.

A Companhia determina a classificação dos seus ativos financeiros no momento do seu reconhecimento inicial.

Ativos financeiros são reconhecidos inicialmente ao valor justo, acrescidos dos custos de transação que sejam diretamente atribuíveis à aquisição do ativo financeiro. Os ativos financeiros da Companhia incluem caixa e equivalentes de caixa, aplicações financeiras, contas a receber de clientes e outras contas a receber.

Passivos financeiros - reconhecimento e mensuração

Os passivos financeiros da Companhia são classificados como passivos financeiros a valor justo por meio do resultado e empréstimos e financiamentos (quando aplicável). A Companhia determina a classificação dos seus passivos financeiros no momento do seu reconhecimento inicial.

Da Tonino Buffet e Cozinhas Industriais S/A.
Notas explicativas às demonstrações financeiras
para os exercícios findos em 31 de dezembro de 2025 e 2024
(Em milhares de reais, exceto quando de outra forma indicado)

Passivos financeiros são inicialmente reconhecidos a valor justo e, no caso de empréstimos e financiamentos, são acrescidos do custo da transação diretamente relacionado.

Após reconhecimento inicial, empréstimos e financiamentos, sujeitos a juros, são mensurados subsequentemente pelo custo amortizado, utilizando o método da taxa de juros efetivos. Ganhos e perdas são reconhecidos na demonstração do resultado no momento da baixa dos passivos, bem como durante o processo de amortização pelo método da taxa de juros efetivos.

Os passivos financeiros da Companhia incluem contas a pagar a fornecedores, outras contas a pagar e empréstimos.

2.2.9. Ajuste a valor presente de ativos e passivos

Os ativos e passivos monetários de longo prazo são atualizados monetariamente e, portanto, estão ajustados pelo seu valor presente. O ajuste a valor presente de ativos e passivos monetários de curto prazo é calculado, e somente registrado, se considerado relevante em relação às Demonstrações Contábeis tomadas em conjunto. Para fins de registro e determinação de relevância, o ajuste a valor presente é calculado levando em consideração os fluxos de caixa contratuais e a taxa de juros explícita, e em certos casos implícita, dos respectivos ativos e passivos.

Com base nas análises efetuadas e na melhor estimativa da Administração, a Companhia concluiu que o ajuste a valor presente de ativos e passivos monetários circulantes é irrelevante em relação às Demonstrações Contábeis Societárias tomadas em conjunto.

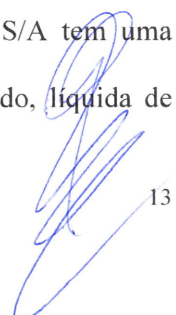
2.2.10. Provisões para demandas judiciais

A Companhia é parte de alguns processos judiciais e administrativos. Provisões, quando aplicáveis, são constituídas para as demandas referentes a processos judiciais para os quais é provável que uma saída de recursos seja feita para liquidar a demanda e uma estimativa razoável possa ser feita. A avaliação da probabilidade de perda inclui a avaliação das evidências disponíveis, a hierarquia das leis, as jurisprudências, decisões mais recentes nos tribunais e sua relevância no ordenamento jurídico, bem como avaliação dos advogados externos.

As provisões são revisadas e ajustadas para levar em conta alterações nas circunstâncias, tais como prazo de prescrição aplicável, conclusões de inspeções fiscais ou exposições adicionais identificadas com base em novos assuntos ou decisões de tribunais. Os resultados reais podem divergir das estimativas da Administração.

Provisões são reconhecidas quando a Da Tonino Buffet e Cozinhas Industriais S/A tem uma obrigação presente (legal ou não formalizada).

A despesa relativa a qualquer provisão é apresentada na demonstração do resultado, líquida de qualquer reembolso.



Da Tonino Buffet e Cozinhas Industriais S/A.
Notas explicativas às demonstrações financeiras
para os exercícios findos em 31 de dezembro de 2025 e 2024
(Em milhares de reais, exceto quando de outra forma indicado)

3. Caixa e equivalentes de caixa


	<u>31/12/2025</u>	<u>31/12/2024</u>
Bancos conta movimento		
Caixa	1	1
Banco Santander	-	21
Banco Itaú	14	49
	<u>15</u>	<u>72</u>
	<u>31/12/2025</u>	<u>31/12/2024</u>
Aplicações financeiras		
Santander	-	228
Itaú CDB DI	-	54
	<u>-</u>	<u>282</u>

As contas do Disponível são registradas pelo valor nominal constante dos documentos, correspondentes às respectivas transações, tais como dinheiro, cheques, avisos bancários, recibos de depósitos etc.

4. Contas a receber

	<u>31/12/2025</u>	<u>31/12/2024</u>
Contas a Receber	-	4
	<u>-</u>	<u>4</u>

As contas a receber, compreendem os valores de notas fiscais faturados a clientes e não liquidados, normalmente com período de vencimento em 30 dias.



Da Tonino Buffet e Cozinhas Industriais S/A.
Notas explicativas às demonstrações financeiras
para os exercícios findos em 31 de dezembro de 2025 e 2024
(Em milhares de reais, exceto quando de outra forma indicado)

5. Adiantamentos de férias

	<u>31/12/2025</u>	<u>31/12/2024</u>
Adiantamentos de férias	6	2
	<u>6</u>	<u>2</u>

Os adiantamentos de férias ocorrem antes do fechamento da folha de pagamento e são compensados na folha de pagamento mensal.

6. Consórcio Honda


	<u>31/12/2025</u>	<u>31/12/2024</u>
Consórcio Honda	32	22
	<u>32</u>	<u>22</u>

Refere-se aos pagamentos de cotas de consórcio a ser contemplado.

7. Mútuos com partes relacionadas

	<u>31/12/2025</u>	<u>31/12/2024</u>
Mútuo com Soeg Osasco	820	880
	<u>820</u>	<u>880</u>

Empréstimos concedidos à companhia ligada sem qualquer incidência de atualização monetária e juros, conforme contratos assinados.



Da Tonino Buffet e Cozinhas Industriais S/A.
 Notas explicativas às demonstrações financeiras
 para os exercícios findos em 31 de dezembro de 2025 e 2024
 (Em milhares de reais, exceto quando de outra forma indicado)

8. Imobilizado

	<u>Saldo líquido</u> <u>31/12/2024</u>	<u>Adições</u>	<u>Baixas</u>	<u>Depreciação</u> <u>acumulada</u>	<u>Saldo</u> <u>líquido</u> <u>31/12/2025</u>	<u>%anual de</u> <u>depreciação</u>
<i>Imobilizado em operação</i>						
Máquinas e equipamentos	10	-	-	(2)	8	10%
	<u>10</u>	<u>-</u>	<u>-</u>	<u>(2)</u>	<u>8</u>	

A Companhia segue a legislação do imposto de renda que fixa limites máximos de depreciação para os bens, estimando a sua vida útil.

9. Fornecedores


	<u>31/12/2025</u>	<u>31/12/2024</u>
Fornecedores	16	24
	<u>16</u>	<u>24</u>

O saldo de fornecedores é constituído por títulos que serão liquidados no período seguinte, refletindo o efetivo saldo em aberto na data base das demonstrações.

10. Adiantamentos de clientes

	<u>31/12/2025</u>	<u>31/12/2024</u>
Adiantamentos de clientes	71	-
	<u>71</u>	<u>-</u>

Os adiantamentos de clientes referem-se aos serviços contratados, ainda não realizados, onde serão deduzidos do montante total a ser recebido conforme o prazo previsto para a execução do serviço.



Da Tonino Buffet e Cozinhas Industriais S/A.
Notas explicativas às demonstrações financeiras
para os exercícios findos em 31 de dezembro de 2025 e 2024
(Em milhares de reais, exceto quando de outra forma indicado)

11. Obrigações trabalhistas e pró-labore

	<u>31/12/2025</u>	<u>31/12/2024</u>
Salários a pagar	20	20
Consignado CLT	2	-
Pró-labore a pagar	14	2
Provisão de férias	63	51
Encargos sobre férias	22	18
INSS a recolher	7	8
FGTS a recolher	7	5
IRRF assalariado a recolher	5	1
Contribuição sindical a recolher	-	1
	<u>140</u>	<u>106</u>

Os saldos das obrigações trabalhistas correspondem às transações inerentes ao último mês do período de 2025, devendo ser pagos e/ou recolhidos no início de 2026.

12. Remuneração do conselho fiscal

	<u>31/12/2025</u>	<u>31/12/2024</u>
Remuneração do conselho fiscal	9	-
INSS a recolher	2	-
	<u>11</u>	<u>-</u>

Os saldos das Remunerações do conselho fiscal correspondem às transações inerentes ao último mês do exercício de 2025, devendo ser pagos e/ou recolhidos no início do exercício de 2026.

Em 10 de setembro de 2025, foi aprovado por unanimidade dos acionistas na Assembleia Geral Extraordinária e Ordinária, a instalação do conselho fiscal não permanente, composto por 5 (cinco) membros para o exercício de 2025, todos com mandatos até a Assembleia Geral Ordinária a se realizar após a sua eleição na forma do artigo 161, parágrafo 5, da lei 6.404/76.



Da Tonino Buffet e Cozinhas Industriais S/A.
Notas explicativas às demonstrações financeiras
para os exercícios findos em 31 de dezembro de 2025 e 2024
(Em milhares de reais, exceto quando de outra forma indicado)

13. Impostos a recolher

	<u>31/12/2025</u>	<u>31/12/2024</u>
Pis a recolher	-	1
Cofins a recolher	1	2
ISS a recolher	4	4
IRPJ a recolher	36	39
CSLL a recolher	13	22
	<u>54</u>	<u>68</u>

Os saldos dos tributos referem-se ao último mês do período de 2025 e serão pagos e/ou recolhidos conforme determinado pelas esferas públicas nos respectivos vencimentos que ocorrerão no período seguinte.

14. Outras contas a pagar

	<u>31/12/2025</u>	<u>31/12/2024</u>
Processos trabalhistas a pagar	9	11
	<u>9</u>	<u>11</u>

Processos trabalhistas a pagar representa as parcelas vincendas até os próximos doze meses de acordos judiciais.

15. Patrimônio líquido

15.1 Capital social

O capital Social, devidamente integralizado, constante do estatuto social, corresponde 100.000 em ações ordinárias nominativas, sendo cada uma no valor de R\$ 7,20 (Sete reais e vinte centavos), e com direito a um voto nas deliberações das Assembleias Gerais da Companhia.

Em 5 de agosto de 2025 e em 22 de outubro de 2025, Gabriel Zanotello Grassi e Rafael Zanotello Grassi, respectivamente, receberam, cada um, por meio de Instrumento Particular de Doação de Ações firmado com Sergio Marcos de Souza Grassi, a doação de 12.500 (doze mil e quinhentas) ações ordinárias e nominativas, com todos os direitos patrimoniais e políticos inerentes.

Da Tonino Buffet e Cozinhas Industriais S/A.

Notas explicativas às demonstrações financeiras
para os exercícios findos em 31 de dezembro de 2025 e 2024
(Em milhares de reais, exceto quando de outra forma indicado)

Em 10 de setembro de 2025, em Assembleia Geral Ordinária e Extraordinária, com a presença de acionistas representando 100% do capital, foi aprovado, por 88% (oitenta e oito por cento) dos votos, o aumento do capital social com incorporação de reservas de lucros da Companhia, no montante de R\$ 620.000 (seiscentos e vinte mil reais) sem a emissão de novas ações. Em decorrência, o valor nominal das ações foi elevado de R\$ 1,00 (um real) para R\$ 7,20 (sete reais e vinte centavos), permanecendo inalteradas as participações dos acionistas.

Acionista	31/12/2025		31/12/2024	
	Ordinárias	% Participação	Ordinárias	% Participação
Sergio Marcos de Souza Grassi	51.000	51,00%	76.000	76,00%
Gabriel Zanotello Grassi	12.500	12,50%	-	-
Rafael Zanotello Grassi	12.500	12,50%	-	-
Eduardo Timóteo de Souza Grassi	12.000	12,00%	12.000	12,00%
Pedro Ricardo de Souza Grassi	12.000	12,00%	12.000	12,00%
	100.000	100%	100.000	100%

15.2 Reserva Legal

É constituída à razão de 5% do lucro líquido apurado no exercício, nos termos do artigo 193 da Lei nº 6.404/76, obedecendo o limite de 20% do capital social. A reserva legal tem por fim assegurar a integridade do capital social e somente poderá ser utilizada para compensar prejuízos e aumentar o capital.

Em 10 de setembro de 2025, foi aprovado por unanimidade dos acionistas na Assembleia Geral Extraordinária e Ordinária, a constituição da reserva legal equivalente a R\$ 1 (Um mil) do lucro líquido do exercício 2024, sustentada pelo aumento do capital social.

15.3 Deliberações e Pagamentos de Dividendos

De acordo com o Estatuto social da companhia, os acionistas fazem jus a um dividendo mínimo obrigatório equivalente a 25% (vinte e cinco por cento) do lucro líquido do exercício, ajustado pela constituição de reserva legal, conforme preconizado pela legislação societária.

Em 10 de setembro de 2025, em Assembleia Geral Ordinária e Extraordinária, foi aprovada, por unanimidade dos acionistas, a distribuição de dividendos relativos a lucros remanescentes de 2023 no montante de R\$ 304 (trezentos e quatro mil), bem como a distribuição do lucro remanescente do exercício findo em 31 e dezembro de 2024, no valor de R\$ 18 (dezoito mil), dos quais foram integralmente pagos aos acionistas em 17 de novembro de 2025, totalizando, no exercício de 2025, a distribuição de dividendos de R\$ 322 (trezentos e vinte e dois mil).

Da Tonino Buffet e Cozinhas Industriais S/A.
 Notas explicativas às demonstrações financeiras
 para os exercícios findos em 31 de dezembro de 2025 e 2024
 (Em milhares de reais, exceto quando de outra forma indicado)

16. Receitas líquidas

	<u>2025</u>	<u>2024</u>
Receitas de serviços		
Receita de comissão e intermediação de negócios	718	909
Receita de serviços de limpeza	1.210	1.030
Impostos incidentes sobre os serviços de limpeza	(145)	(140)
Receitas líquidas	<u>1.783</u>	<u>1.799</u>

17. Despesas por natureza

A Companhia apresenta a demonstração do resultado por função, a seguir apresenta as despesas por natureza:

	<u>2025</u>	<u>2024</u>
Despesas com pessoal	(1.244)	(1.216)
Despesas com Pro Labore	(79)	(29)
Remuneração do conselho fiscal	(44)	-
Despesas de funcionamento	(414)	(448)
Despesas com aluguéis	(43)	(27)
Depreciação	(2)	(2)
	<u>(1.826)</u>	<u>(1.722)</u>

18. Outras Receitas (Despesas) operacionais

	<u>2025</u>	<u>2024</u>
Receitas com cafeteria	113	108
Débito Pis s/ receitas cafeteria	(1)	(1)
Débito Cofins s/ receitas cafeteria	(4)	(3)
	<u>108</u>	<u>104</u>

Da Tonino Buffet e Cozinhas Industriais S/A.
 Notas explicativas às demonstrações financeiras
 para os exercícios findos em 31 de dezembro de 2025 e 2024
 (Em milhares de reais, exceto quando de outra forma indicado)

19. Resultado financeiro

	2025	2024
<i>Receitas financeiras:</i>		
Rendimentos com aplicações financeiras	34	118
	34	118
<i>Despesas financeiras:</i>		
Despesas bancárias	(9)	(6)
IOF	(1)	-
Outras despesas financeiras	(3)	(3)
	(13)	(9)

20. Imposto de renda e contribuição social

Descrição	31/12/2025	31/12/2024
Imposto de renda e contribuição social - Corrente	(247)	(271)
Total da despesa com tributos	(247)	(271)

A Companhia está enquadrada no regime de tributação de apuração de lucro presumido. Observados os critérios da legislação fiscal, determinando ao final do período os valores para o IRPJ – Imposto de Renda Pessoa Jurídica e CSLL – Contribuição sobre o Lucro Líquido.

Da Tonino Buffet e Cozinhas Industriais S/A.
Notas explicativas às demonstrações financeiras
para os exercícios findos em 31 de dezembro de 2025 e 2024
(Em milhares de reais, exceto quando de outra forma indicado)

21. Instrumentos financeiros

Os instrumentos financeiros correntemente utilizados pela Companhia estão substancialmente representados pelas aplicações financeiras de curto prazo, contas a receber e fornecedores nacionais, efetuados em condições normais de mercado, estando reconhecido nas demonstrações financeiras pelos critérios descritos na Nota Explicativa nº 2. Estes instrumentos são administrados por meio de estratégias operacionais, visando à liquidez, rentabilidade e minimização de riscos.

Os principais instrumentos financeiros ativos e passivos em 31 de dezembro de 2025 são descritos a seguir, bem como os critérios para sua valorização:

- Caixa, bancos e aplicações financeiras: os saldos em conta corrente mantidos em bancos têm seus valores de mercado idênticos aos saldos contábeis;
- Contas a receber de clientes: as contas a receber de clientes são avaliadas no momento inicial pelo valor presente e deduzidas da provisão para créditos de liquidação duvidosa;
- Fornecedores: os valores reconhecidos representam a parcela em reais dos valores de aquisição das mercadorias e adiantamento de clientes;

Risco de crédito


A Companhia não possui concentração de risco de crédito de clientes, em decorrência da diversificação da carteira de clientes, além do contínuo acompanhamento dos prazos de financiamento das vendas.

Risco de liquidez

A política de gerenciamento de riscos implica manter um nível seguro de disponibilidades de caixa ou acessos a recursos imediatos.

Gestão de risco de capital

Os objetivos da Companhia ao administrar seu capital são os de salvaguardar a capacidade de continuidade de suas operações, para oferecer retorno aos seus acionistas e garantir às demais partes interessadas, além de manter uma adequada estrutura de capital.



Da Tonino Buffet e Cozinhas Industriais S/A.
Notas explicativas às demonstrações financeiras
para os exercícios findos em 31 de dezembro de 2025 e 2024
(Em milhares de reais, exceto quando de outra forma indicado)

Risco de taxas de câmbio

Não há instrumentos financeiros de proteção vinculados com operações de compras de insumos, sendo as variações das taxas de câmbio suportadas pela Companhia.


Operações com instrumentos derivativos

A Companhia não efetuou operações em caráter especulativo, seja em derivativos, ou em quaisquer outros ativos de risco.

SERGIO HENRIQUE
DA SILVA
MACEDO:07486217
848

Assinado de forma digital por
SERGIO HENRIQUE DA SILVA
MACEDO:07486217848
Dados: 2026.04.06 15:34:43
-03'00'

Sergio Henrique da Silva Macedo
Contador
CRC: 1SP185764/O-4



Sergio Marcos de Souza Grassi
Diretor/Vice-Presidente
CPF 898.611.088-15