

CERTIDÃO DE INTEIRO TEOR

DOCUMENTO EMITIDO PELA INTERNET


DADOS DA EMPRESA			
NOME EMPRESARIAL VINCI VIDA E PREVIDENCIA S.A.			
TITULO DE ESTABELECIMENTO			TIPO JURÍDICO SOCIEDADE POR AÇÕES
NIRE 35300601483	CNPJ 46.938.918/0001-87	NÚMERO DO ARQUIVAMENTO 173.778/26-4	DATA DO ARQUIVAMENTO 09/04/2026

DADOS DA CERTIDÃO		
DATA DE EXPEDIÇÃO 10/04/2026	HORA DE EXPEDIÇÃO 10:39:51	CÓDIGO DE CONTROLE 289685413
A AUTENTICIDADE DO PRESENTE DOCUMENTO, BEM COMO O ARQUIVO NA FORMA ELETRÔNICA PODEM SER VERIFICADOS NO ENDEREÇO WWW.JUCESPONLINE.SP.GOV.BR		

ESTA CÓPIA FOI AUTENTICADA DIGITALMENTE E ASSINADA EM 10/04/2026 PELA SECRETÁRIA GERAL DA JUCESP – MARINA CENTURION DARDANI, CONFORME ART. 1º DA MP2200-2 DE 24/08/2001, QUE INSTITUI A INFRAESTRUTURA DE CHAVES PÚBLICAS BRASILEIRAS – ICP BRASIL, EM VIGOR CONSOANTE E.C Nº32 DE 11/09/2001 M- ART.2º.

ART 1º. FICA INSTITUÍDA A INFRAESTRUTURA DE CHAVES PÚBLICAS BRASILEIRA – ICP BRASIL, PARA GARANTIR AUTENTICIDADE, INTEGRIDADE E VALIDADE JURÍDICA DE DOCUMENTOS EM FORMA ELETRÔNICA, DAS APLICAÇÕES DE SUPORTE E DAS APLICAÇÕES HABILITADAS QUE UTILIZEM CERTIFICADOS DIGITAIS, BEM COMO A REALIZAÇÃO DE TRANSAÇÕES ELETRÔNICAS SEGURAS.

ÚLTIMO DOCUMENTO ARQUIVADO PARA EMPRESA SUPRACITADA.





JUCESP - Junta Comercial do Estado de São Paulo

Ministério da Indústria, Comércio Exterior e Serviços
Departamento de Registro Empresarial e Integração - DREI
Secretaria de Desenvolvimento Econômico



ETIQUETA PROTOCOLO

JUCESP PROTOCOLO
0.966.908/26-0

CAPA DO REQUERIMENTO

CONTROLE INTERNET
036040369-7

JUCESP -
GUICH

DADOS CADASTRAIS

ATO Arquivamento de Ata;		* 06 ABR	
NOME EMPRESARIAL Vinci Vida e Previdencia S.A.		PORTE Normal	
TÍTULO DE ESTABELECIMENTO			
LOGRADOURO Avenida Brigadeiro Faria Lima	NÚMERO 3.555	COMPLEMENTO 10 A-Parte	CEP 04538-133
MUNICÍPIO São Paulo	UF SP	TELEFONE	EMAIL
NÚMERO EXIGÊNCIA (S) 0	CNPJ - SEDE 46.938.918/0001-87	NIRE - SEDE 3530060148-3	
IDENTIFICAÇÃO SIGNATÁRIO ASSINANTE REQUERIMENTO CAPA NOME: Sócrates Félix Bahia de Oliveira (Procurador)		VALORES RECOLHIDOS DARE: R\$ 583,98	SEQ. DOC. 1 / 1
ASSINATURA:		DATA: 06/04/2026	DARF: R\$,00

DECLARO, SOB AS PENAS DA LEI, QUE AS INFORMAÇÕES CONSTANTES DO REQUERIMENTO/PROCESSO SÃO EXPRESSÃO DA VERDADE

PARA USO EXCLUSIVO DA JUNTA COMERCIAL DO ESTADO DE SÃO PAULO (INCLUSIVE VERSO)

CARIMBO PROTOCOLO JUCESP - SEDE GUICHÉ 3 * 06 ABR 2026 * PROTOCOLO	CARIMBO DISTRIBUIÇÃO	CARIMBO ANÁLISE JUCESP DEFERIDO * 08 ABR 2026 * Christian Henrique Malouf Assessor Técnico do Registro Público RG: 14.706.592-E
--	----------------------	---

ANEXOS: EXCLUSIVO SETOR DE ANÁLISE

<input type="checkbox"/> DBE	<input type="checkbox"/> Documentos Pessoais
<input type="checkbox"/> Procuração	<input type="checkbox"/> Laudo de Avaliação
<input type="checkbox"/> Alvará Judicial	<input type="checkbox"/> Jornal
<input type="checkbox"/> Formal de Partilha	<input type="checkbox"/> Protocolo / Justificação
<input type="checkbox"/> Balanço Patrimonial	<input type="checkbox"/> Certidão
<input type="checkbox"/> Outros	

ETIQUETAS DE REGISTRO + CARIMBO

SECRETARIA DE DESENVOLVIMENTO
ECONÔMICO - JUCESP

MARINA CENTURION DARDANI
SECRETÁRIA GERAL

CERTIFICADO DE REGISTRO
SOB O NÚMERO
173.778/26-4

JUCESP

OBSERVAÇÕES:

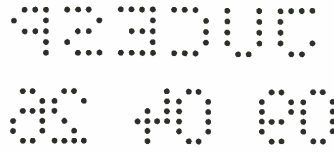


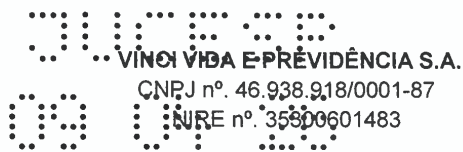
Certifico o registro sob o nº 173.778/26-4 em 09/04/2026 da empresa VINCI VIDA E PREVIDENCIA S.A., NIRE nº 35300601483, protocolado sob o nº 0966908260. Esta cópia foi autenticada digitalmente e assinada em 10/04/2026 por MARINA CENTURION DARDANI - Secretário Geral. Autenticação: 289685413. A JUCESP garante a autenticidade do registro e da Certidão de Inteiro Teor quando visualizado diretamente no portal www.jucesponline.sp.gov.br.

603

Gerência de Guarda e Distribuição

- Verificação CNAE Comércio de Combustíveis
- Verificação de Ficha Cadastral
- Verificação de Apontamento na Ficha Cadastral
- MEI sem Cadastro
- MEI com Cadastro
- Realizar Pesquisa de Nome Empresarial
- Vide Protocolo





**ATA DE ASSEMBLEIA GERAL ORDINÁRIA
REALIZADA EM 30 DE MARÇO DE 2026**

Data, Hora e Local. Em 30 de março de 2026, às 10h, na sede da **VINCI VIDA E PREVIDÊNCIA S.A.**, localizada na Avenida Brigadeiro Faria Lima, nº. 3.555, 10º andar, Itaim Bibi, Cidade de São Paulo, Estado de São Paulo, CEP 04538-133 (“Companhia”).

Convocação. Tendo em vista a presença dos acionistas que representam a totalidade do capital social da Companhia, conforme assinaturas constantes no Livro de Presença de Acionistas, ficam dispensadas as formalidades de convocação da presente Assembleia, nos termos do art. 124, § 4º, da Lei nº 6.404/1976.

Presenças e Quórum. Presentes acionistas titulares de ações ordinárias representativas de 100% (cem por cento) das ações ordinárias de emissão da Companhia. Presentes também os administradores da Companhia, para atenderem eventuais pedidos de esclarecimentos dos acionistas. Foi dispensada, pelos acionistas, a presença do auditor independente.

Mesa. Assumiu a presidência dos trabalhos o Sr. **Vinicius José de Almeida Albernaz**, que convidou o Sr. **Gustavo Rezende Duarte de Miranda Vieira** para secretariá-lo.

Ordem do Dia. (i) Tomar as contas dos administradores, examinar, discutir e votar as demonstrações financeiras relativas ao exercício social encerrado em 31.12.2025, acompanhadas do parecer emitido pelos auditores independentes da Companhia; (ii) aprovar a destinação do resultado do exercício social encerrado em 31.12.2025; e (iii) fixar o limite do montante da remuneração global anual da Diretoria da Companhia, para o exercício social de 2026.

Documentos. As contas dos administradores, as demonstrações financeiras, o relatório da administração do exercício social findo em 31.12.2025 e o parecer dos auditores independentes foram publicados na Central de Balanços do Sistema Público de Escrituração Digital – SPED, nos termos da Portaria nº. 12.071/2021 do Ministério da Economia (Anexo I).

Deliberações. Os acionistas presentes deliberaram o seguinte:

(i) em relação ao item (i) da Ordem do Dia, aprovar, por unanimidade e sem reservas, as contas dos administradores, as demonstrações financeiras e o relatório da administração, bem como tomar conhecimento do parecer dos auditores independentes, todos relativos ao exercício social encerrado em 31.12.2025;

(ii) em relação ao item (ii) da Ordem do Dia, diante do prejuízo apurado no exercício social encerrado em 31.12.2025 e da inexistência de lucros acumulados ou reservas, aprovar, por unanimidade e sem reservas, a destinação do resultado do exercício



Clicksign 6f4bca37c11490e8ac1513e2dbb11fd



social encerrado em 31.12.2025 à conta de prejuízos acumulados e, conseqüentemente, a não distribuição de dividendos aos acionistas;

(iii) em relação ao item (iv) da Ordem do Dia, aprovar, por unanimidade e sem reservas, a fixação do montante global de até R\$ 77.808,00 (setenta e sete mil e oitocentos e oito reais), a título de remuneração da administração da Companhia para o exercício social a ser encerrado em 31.12.2026.

Encerramento e lavratura. Nada mais havendo a ser tratado, foi lavrada a presente ata, a qual, lida e achada conforme, foi aprovada e assinada pela unanimidade dos acionistas presentes. Mesa: Presidente – Sr. **Vinicius José de Almeida Albernaz**; Secretário – Sr. **Gustavo Rezende Duarte de Miranda Vieira**. Acionistas: **Vinci Holding Securitária Ltda. e Vinci Partners Investimentos Ltda.**

Certificamos que a presente é cópia fiel da ata lavrada em livro próprio.

São Paulo, 30 de março de 2026

Mesa:

Vinicius José de Almeida Albernaz
Presidente

Gustavo Rezende Duarte de Miranda Vieira
Secretário

Acionistas:

VINCI HOLDING SECURITÁRIA LTDA.

(neste ato representada por seus diretores **Vinicius José de Almeida Albernaz** e **Gustavo Rezende Duarte de Miranda Vieira**)

VINCI COMPASS INVESTMENTS LTD.

(neste ato representada por seu procurador, o Sr. **Sergio Passos Ribeiro**)



Clicksign 6f4br563 55c1-490c 8ac1 513e2ddb1 ffd



Certifico o registro sob o nº 173.778/26-4 em 09/04/2026 da empresa VINCI VIDA E PREVIDENCIA S.A., NIRE nº 35300601483, protocolado sob o nº 0966908260. Esta cópia foi autenticada digitalmente e assinada em 10/04/2026 por MARINA CENTURION DARDANI – Secretário Geral. Autenticação: 289685413. A JUCESP garante a autenticidade do registro e da Certidão de Inteiro Teor quando visualizado diretamente no portal www.jucesponline.sp.gov.br.

SECRETARIA DE DESENVOLVIMENTO
ECONOMICO - JUCESP

SECRETARIA DE DESENVOLVIMENTO
ECONOMICO - JUCESP

CERTIFICADO DE REGISTRO
SOB O NÚMERO
173.778/26-4

Marina
MARINA CENTURION DARDANI
SECRETARIA GERAL

SECRETARIA DE DESENVOLVIMENTO
ECONOMICO - JUCESP

CERTIFICADO DE REGISTRO
SOB O NÚMERO
173.778/26-4

Marina
MARINA CENTURION DARDANI
SECRETARIA GERAL

JUCESP SEDE
09 ABR 2026
03





ANEXO I


Contas dos administradores, demonstrações financeiras, relatório da administração e parecer dos auditores independentes do exercício social findo em 31.12.2025, publicados na Central de Balanços do Sistema Público de Escrituração Digital – SPED, nos termos da Portaria nº. 12.071/2021 do Ministério da Economia



Clicksign 6f4bc563 55c1 490c 8ac1-513e2dbb11fd



Certifico o registro sob o nº 173.778/26-4 em 09/04/2026 da empresa VINCI VIDA E PREVIDENCIA S.A., NIRE nº 35300601483, protocolado sob o nº 0966908260. Esta cópia foi autenticada digitalmente e assinada em 10/04/2026 por MARINA CENTURION DARDANI – Secretário Geral. Autenticação: 289685413. A JUCESP garante a autenticidade do registro e da Certidão de Inteiro Teor quando visualizado diretamente no portal www.jucesponline.sp.gov.br.



Vinci Vida e Previdência S.A.

**Demonstrações financeiras em
31 de dezembro de 2025
e relatório do auditor independente**

Clicksign 6f1bc5615f41490f8ac1513e2dbb11fd



Certifico o registro sob o nº 173.778/26-4 em 09/04/2026 da empresa VINCI VIDA E PREVIDENCIA S.A., NIRE nº 35300601483, protocolado sob o nº 0966908260. Esta cópia foi autenticada digitalmente e assinada em 10/04/2026 por MARINA CENTURION DARDANI – Secretário Geral. Autenticação: 289685413. A JUCESP garante a autenticidade do registro e da Certidão de Inteiro Teor quando visualizado diretamente no portal www.jucesponline.sp.gov.br.



Relatório da administração

Senhores Acionistas, apresentamos o Relatório da Administração e as demonstrações financeiras da Vinci Vida e Previdência S.A. (Companhia). A Companhia é uma sociedade anônima de capital fechado, que tem como objeto social operar planos de previdência complementar aberta e teve homologação pela SUSEP através da Portaria Susep nº 8059, de 24/11/2022, publicada em 30/11/2022 no Diário Oficial da União e iniciou suas operações em abril de 2023.

Desempenho

A Companhia encerrou o exercício findo em 31 de dezembro de 2025 com patrimônio líquido de R\$ 40.097 mil e prejuízo de R\$ 14.370 mil, principalmente em função do início das operações acarretando inicialmente em maiores despesas administrativas.

Em atendimento ao disposto no § 6º do artigo 133 da Lei nº 6.404/76, a Administração reafirma seu compromisso com a promoção da equidade de gênero e a transparência na divulgação de informações relativas à composição de seu quadro funcional e à política de remuneração. No exercício social de 2025, não foram registradas contratações de mulheres, motivo pelo qual o indicador de admissões femininas no período não se aplica. No que tange à participação feminina por níveis hierárquicos, a Companhia encerrou o exercício com 1 mulher no nível operacional, correspondente à proporção de 1,00, 1 mulher no nível gerencial, equivalente à proporção de 0,25, e 2 mulheres na diretoria, representando a proporção de 0,33, refletindo a estrutura organizacional vigente ao final do período. Quanto à remuneração segregada por sexo em cargos ou funções similares, a remuneração fixa registrada em 2025 foi de R\$ 84.778,80 para mulheres no nível operacional; R\$ 176.622,50 para mulheres e R\$ 225.050,39 para homens no nível gerencial; e R\$ 212.153,88 para mulheres e R\$ 157.884,39 para homens na diretoria, enquanto a remuneração variável correspondeu a R\$ 56.000 no nível operacional (homens); R\$ 120.000 para mulheres e R\$ 102.050 para homens no nível gerencial; e R\$ 968.506 para mulheres e R\$ 617.177,91 para homens na diretoria. Na análise da evolução comparativa entre os exercícios de 2024 e 2025, observa-se a manutenção da participação feminina nos níveis operacional (1 mulher; proporção 1,00) e gerencial (1 mulher; proporção 0,25), bem como o incremento da presença feminina na diretoria, que passou de 0 em 2024 para 2 mulheres em 2025, correspondente à proporção de 0,33, além da divulgação comparativa das remunerações fixa e variável por sexo, permitindo o acompanhamento contínuo desses indicadores e reforçando o compromisso da Companhia com a equidade e a governança corporativa.

Responsabilidade Social

Divulgamos em nosso site, as principais ações sociais efetuadas pela Companhia. A listagem completa, contendo todas as nossas ações, estão no link: (<https://www.vincipartners.com/home/esg>)


Audidores Independentes

A PricewaterhouseCoopers Auditores Independentes Ltda, presta serviços de auditoria contábil e atuarial externa à Companhia, relacionados aos exames de suas demonstrações financeiras.

Agradecimentos

A Companhia aproveita a oportunidade para agradecer aos seus colaboradores, parceiros e aos acionistas pela confiança e à SUSEP pelo apoio.





Relatório do auditor independente sobre as demonstrações financeiras

Aos Diretores e Acionistas
Vinci Vida e Previdência S.A.

Opinião

Examinamos as demonstrações financeiras da Vinci Vida e Previdência S.A. ("Seguradora"), que compreendem o balanço patrimonial em 31 de dezembro de 2025 e as respectivas demonstrações do resultado, do resultado abrangente, das mutações do patrimônio líquido e dos fluxos de caixa para o exercício findo nessa data, bem como as correspondentes notas explicativas, incluindo as políticas contábeis materiais e outras informações elucidativas.

Em nossa opinião, as demonstrações financeiras acima referidas apresentam adequadamente, em todos os aspectos relevantes, a posição patrimonial e financeira da Seguradora em 31 de dezembro de 2025, o desempenho de suas operações e os seus fluxos de caixa para o exercício findo nessa data, de acordo com as práticas contábeis adotadas no Brasil, aplicáveis às entidades autorizadas pela Superintendência de Seguros Privados (SUSEP).

Base para opinião

Nossa auditoria foi conduzida de acordo com as normas brasileiras e internacionais de auditoria. Nossas responsabilidades, em conformidade com tais normas, estão descritas na seção intitulada "Responsabilidades do auditor pela auditoria das demonstrações financeiras". Somos independentes em relação à Seguradora, de acordo com os princípios éticos relevantes previstos no Código de Ética Profissional do Contador e nas normas profissionais emitidas pelo Conselho Federal de Contabilidade, aplicáveis a auditorias de demonstrações financeiras de entidades de interesse público no Brasil e cumprimos com as demais responsabilidades éticas conforme essas normas. Acreditamos que a evidência de auditoria obtida é suficiente e apropriada para fundamentar nossa opinião.

Outras informações que acompanham as demonstrações financeiras e o relatório do auditor

A diretoria da Seguradora é responsável por essas outras informações que compreendem o Relatório da Administração.


Nossa opinião sobre as demonstrações financeiras não abrange o Relatório da Administração e não expressamos qualquer forma de conclusão de auditoria sobre esse relatório.

www.pwc.com.br

PricewaterhouseCoopers Auditores Independentes Ltda.
Rua do Russel, 804, Ed. Manchete, 7º, Rio de Janeiro,
RJ, Brasil, 22210-907
T: +55 (11) 4004-8000

Clicksign: 6f4bc593 55e1 490c 5ac1 513e2dhh11fd





Vinci Vida e Previdência S.A.

Em conexão com a auditoria das demonstrações financeiras, nossa responsabilidade é a de ler o Relatório da Administração e, ao fazê-lo, considerar se esse relatório está, de forma relevante, inconsistente com as demonstrações financeiras ou com nosso conhecimento obtido na auditoria ou, de outra forma, aparenta estar distorcido de forma relevante. Se, com base no trabalho realizado, concluirmos que há distorção relevante no Relatório da Administração, somos requeridos a comunicar esse fato. Não temos nada a relatar a este respeito.

Responsabilidades da diretoria pelas demonstrações financeiras

A diretoria da Seguradora é responsável pela elaboração e adequada apresentação das demonstrações financeiras de acordo com as práticas contábeis adotadas no Brasil, aplicáveis às entidades autorizadas pela Superintendência de Seguros Privados (SUSEP), e pelos controles internos que ela determinou como necessários para permitir a elaboração de demonstrações financeiras livres de distorção relevante, independentemente se causada por fraude ou erro.

Na elaboração das demonstrações financeiras, a diretoria é responsável pela avaliação da capacidade da Seguradora continuar operando, divulgando, quando aplicável, os assuntos relacionados com a sua continuidade operacional e o uso dessa base contábil na elaboração das demonstrações financeiras, a não ser que a diretoria pretenda liquidar a Seguradora ou cessar suas operações, ou não tenha nenhuma alternativa realista para evitar o encerramento das operações.


Os responsáveis pela governança da Seguradora são aqueles com responsabilidade pela supervisão do processo de elaboração das demonstrações financeiras.

Responsabilidades do auditor pela auditoria das demonstrações financeiras

Nossos objetivos são obter segurança razoável de que as demonstrações financeiras, tomadas em conjunto, estão livres de distorção relevante, independentemente se causada por fraude ou erro, e emitir relatório de auditoria contendo nossa opinião. Segurança razoável é um alto nível de segurança, mas não uma garantia de que a auditoria realizada de acordo com as normas brasileiras e internacionais de auditoria sempre detectam as eventuais distorções relevantes existentes. As distorções podem ser decorrentes de fraude ou erro e são consideradas relevantes quando, individualmente ou em conjunto, possam influenciar, dentro de uma perspectiva razoável, as decisões econômicas dos usuários tomadas com base nas referidas demonstrações financeiras.

Como parte de uma auditoria realizada de acordo com as normas brasileiras e internacionais de auditoria, exercemos julgamento profissional e mantemos ceticismo profissional ao longo da auditoria. Além disso:


- Determinamos a materialidade de acordo com o nosso julgamento profissional. O conceito de materialidade é aplicado no planejamento e na execução de nossa auditoria, na avaliação dos efeitos das distorções identificadas ao longo da auditoria, das distorções não corrigidas, se houver, sobre as demonstrações financeiras como um todo e na formação da nossa opinião.



Vinci Vida e Previdência S.A.

- A determinação da materialidade é afetada pela nossa percepção sobre as necessidades de informações financeiras pelos usuários das demonstrações financeiras. Nesse contexto, é razoável que assumamos que os usuários das demonstrações financeiras: (i) possuem conhecimento razoável sobre os negócios, as atividades comerciais e econômicas da Seguradora e a disposição para analisar as informações das demonstrações financeiras com diligência razoável; (ii) entendem que as demonstrações financeiras são elaboradas, apresentadas e auditadas considerando níveis de materialidade; (iii) reconhecem as incertezas inerentes à mensuração de valores com base no uso de estimativas, julgamento e consideração de eventos futuros; e (iv) tomam decisões econômicas razoáveis com base nas informações das demonstrações financeiras.
- Ao planejarmos a auditoria, exercemos julgamento sobre as distorções que seriam consideradas relevantes. Esses julgamentos fornecem a base para determinarmos: (a) a natureza, a época e a extensão de procedimentos de avaliação de risco; (b) a identificação e avaliação dos riscos de distorção relevante; e (c) a natureza, a época e a extensão de procedimentos adicionais de auditoria.
- A determinação da materialidade para o planejamento envolve o exercício de julgamento profissional. Aplicamos frequentemente uma porcentagem a um referencial selecionado como ponto de partida para determinarmos a materialidade para as demonstrações financeiras como um todo. A materialidade para execução da auditoria significa o valor ou os valores fixado(s) pelo auditor, inferior(es) ao considerado relevante para as demonstrações financeiras como um todo, para adequadamente reduzir a um nível baixo a probabilidade de que as distorções não corrigidas e não detectadas em conjunto excedam a materialidade para as demonstrações financeiras como um todo.
- Identificamos e avaliamos os riscos de distorção relevante nas demonstrações financeiras, independentemente se causada por fraude ou erro, planejamos e executamos procedimentos de auditoria em resposta a tais riscos, bem como obtemos evidência de auditoria apropriada e suficiente para fundamentar nossa opinião. O risco de não detecção de distorção relevante resultante de fraude é maior do que o proveniente de erro, já que a fraude pode envolver o ato de burlar os controles internos, conluio, falsificação, omissão ou representações falsas intencionais.
- Obtemos entendimento dos controles internos relevantes para a auditoria para planejarmos procedimentos de auditoria apropriados às circunstâncias, mas não com o objetivo de expressarmos opinião sobre a eficácia dos controles internos da Seguradora.
- Avaliamos a adequação das políticas contábeis utilizadas e a razoabilidade das estimativas contábeis e respectivas divulgações feitas pela diretoria.
- Concluímos sobre a adequação do uso, pela diretoria, da base contábil de continuidade operacional e, com base nas evidências de auditoria obtidas, se existe incerteza relevante em relação a eventos ou condições que possam levantar dúvida significativa em relação à capacidade de continuidade operacional da Seguradora.






Vinci Vida e Previdência S.A.

Balço patrimonial
Em 31 de dezembro de 2025 e 2024
Em milhares de reais

Ativos	Notas	31/12/2025	31/12/2024
Ativos circulantes			
Caixa e equivalentes de caixa	5(a)	208	559
Aplicações	5(b)	524.478	391.205
Títulos e créditos a receber		58	43
Despesas antecipadas		38	125
Outros		6	-
Total dos ativos circulantes		524.788	391.932
Ativos não circulantes			
Ativos de direito de uso	7	1.856	462
Imobilizado		7	10
Intangível	6	26.997	20.867
Total dos ativos não circulantes		28.860	21.393
Total dos ativos		553.649	413.325
Passivos e patrimônio líquido			
	Notas	31/12/2025	31/12/2024
Passivos circulantes			
Contas a pagar			
Obrigações a pagar		2.203	2.626
Impostos e Encargos Sociais a Recolher		159	153
Encargos trabalhistas		277	232
Impostos e contribuições		13	10
Outros débitos			
Passivos de arrendamento	7	94	368
Depósitos de terceiros		191	426
Passivo circulante		2.937	3.814
Passivos não circulantes			
Provisões técnicas – Seguros			
Vida com cobertura de sobrevivência (VGBL)	8	380.682	272.677
Provisões técnicas – Previdência complementar			
Planos não bloqueados (PGBL)	8	127.734	102.136
Outros débitos			
Passivos de arrendamento	7	2.198	230
Passivos não circulantes		510.614	375.043
Total dos passivos		513.551	378.857
Patrimônio líquido			
Capital social	9	40.097	34.467
Aumento de capital (em aprovação)		60.100	40.100
Prejuízos acumulados		10.000	10.000
		(30.003)	(15.633)
Total do passivo e patrimônio líquido		553.648	413.325

As notas explicativas são partes integrantes das demonstrações financeiras.





Vinci Vida e Previdência S.A.

Demonstração do resultado
Exercícios findos em 31 de dezembro de 2025 e 2024
Em milhares de reais, exceto quando indicado de outra forma

	Notas	31/12/2025	31/12/2024
Rendas de contribuições e prêmios de VGBL		65.457	137.412
Constituição da provisão de benefícios a conceder		(65.457)	(137.412)
Rendas de contribuições e prêmios de VGBL		-	-
Rendas com taxas de gestão e outras taxas		643	407
Despesas gerais e administrativas	10 (a)	(16.596)	(11.892)
Despesas com tributos		(136)	(96)
Outras receitas e despesas operacionais		(123)	(494)
Resultado operacional		(16.212)	(12.076)
Resultado financeiro	10 (b)	1.895	1.464
Resultado Financeiro, líquido		1.895	1.464
Prejuízo antes do imposto de renda e contribuição social		(14.316)	(10.612)
Imposto de renda e contribuição social		(53)	16
Prejuízo do exercício		(14.370)	(10.596)
Prejuízo básico e diluído por ação (em reais)	9 (c)	(0,26)	(0,30)

As notas explicativas são partes integrantes das demonstrações financeiras.



Vinci Vida e Previdência S.A.

Demonstração do resultado abrangente
Exercícios findos em 31 de dezembro de 2025 e 2024
Em milhares de reais

	<u>31/12/2025</u>	<u>31/12/2024</u>
Prejuízo do exercício	(14.370)	(10.596)
Total do resultado abrangente do exercício	<u>(14.370)</u>	<u>(10.596)</u>

As notas explicativas são partes integrantes das demonstrações financeiras.





Docusign Envelope ID: BFD52EF5-7D58-4A62-AC21-0D9B2DAE145B

Vinci Vida e Previdência S.A.

Demonstração da mutação do patrimônio líquido Em milhares de reais

	Capital Social	Aumento de capital em aprovação	Reservas de lucros		Prejuízos Acumulados	Total
			Reserva legal	Reserva de retenção de lucros		
Em 1º de janeiro de 2024	30.100	-	-	-	(5.037)	25.063
Aumento de capital						
Assembleia Geral Extraordinária de 26/03/2024						
Portaria CGRAJ/Susep nº 2.069 de 01/07/2024	10.000	-	-	-	-	10.000
Assembleia Geral Extraordinária de 28/10/2024	-	10.000	-	-	-	10.000
Prejuízo do exercício					(10.596)	(10.596)
Em 31 de dezembro de 2024	40.100	10.000	-	-	(15.633)	34.467
Em 1º de janeiro de 2025	40.100	10.000	-	-	(15.633)	34.467
Aumento de capital:						
Assembleia Geral Extraordinária de 28/10/2024						
Portaria CGRAJ/Susep nº 2.434 de 01/07/2025	10.000	(10.000)	-	-	-	-
Assembleia Geral Extraordinária de 26/03/2025	10.000	-	-	-	-	10.000
Portaria CGRAJ/Susep nº 2.696 de 06/10/2025	-	10.000	-	-	-	10.000
Assembleia Geral Extraordinária de 28/10/2025	-	-	-	-	-	-
Prejuízo do exercício					(14.370)	(14.370)
Em 31 de dezembro de 2025	60.100	10.000	-	-	(30.003)	40.097

As notas explicativas são partes integrantes das demonstrações financeiras



Certifico o registro sob o nº 173.778/26-4 em 09/04/2026 da empresa VINCI VIDA E PREVIDENCIA S.A., NIRE nº 35300601483, protocolado sob o nº 0966908260. Esta cópia foi autenticada digitalmente e assinada em 10/04/2026 por MARINA CENTURION DARDANI – Secretário Geral. Autenticação: 289685413. A JUCESP garante a autenticidade do registro e da Certidão de Inteiro Teor quando visualizado diretamente no portal www.jucesponline.sp.gov.br.

Vinci Vida e Previdência S.A.

Demonstração do fluxo de caixa Exercícios findos em 31 de dezembro de 2025 e 2024 Em milhares de reais

	31/12/2025	31/12/2024
Atividades operacionais		
Prejuízo do exercício	(14.370)	(10.596)
Ajustes para:		
Depreciação e amortizações	7.368	4.291
Imposto de renda e contribuição social diferidos	53	(16)
Outros	(83)	7
Variações nas contas patrimoniais:		
Aplicações	(133.269)	(303.452)
Títulos e créditos a receber	(15)	(21)
Despesas antecipadas	87	89
Créditos tributários e previdenciários	-	30
Impostos e contribuições	3	(1)
Passivo de arrendamento	(168)	-
Obrigações a pagar	(372)	205
Depósito de Terceiros	(235)	426
Provisões Técnicas	133.603	289.259
Caixa consumido nas operações	(7.398)	(19.780)
Imposto de renda sobre o lucro pago	-	-
Contribuição social sobre o lucro pago	-	-
Caixa líquido consumido nas atividades operacionais	(7.398)	(19.780)
Atividades de Investimento		
Ativo intangível desenvolvido internamente	(12.485)	(11.975)
Imobilizado	-	(12)
Caixa líquido consumido nas atividades de investimentos	(12.485)	(11.987)
Atividades de Financiamento		
Aumento de capital	20.000	20.000
Pagamento de passivo de arrendamento	(468)	(413)
Caixa líquido gerado nas atividades de financiamento	19.532	19.587
Redução de caixa e equivalente de caixa	(351)	(12.180)
Caixa e equivalentes de caixa no início do exercício	559	12.739
Caixa e equivalentes de caixa no final do exercício	208	559

As notas explicativas são partes integrantes das demonstrações financeiras.

Vinci Vida e Previdência S.A.

Notas explicativas da administração às demonstrações financeiras em 31 de dezembro de 2025

Todos os valores apresentados em milhares de reais, exceto quando indicado de outra forma

1 Contexto operacional

A Vinci Vida e Previdência S.A. ("Companhia" ou "Seguradora") é uma empresa constituída no Brasil em 13 de junho de 2022. Seu endereço é na Avenida Brigadeiro Faria Lima nº 2.277, no bairro Jardim Paulistano, Edifício Plaza Iguatemi Business Center, salas nº 1.401 e 1.402, na cidade e Estado de São Paulo.

A Companhia tem por objeto social a (a) realização de operações de seguro de pessoas, bem como a instituição e operação de planos de previdência privada aberta; e (b) participação em sociedades seguradoras, de capitalização e entidades abertas de previdência complementar, autorizadas a funcionar pela Superintendência de Seguros Privados – SUSEP.

A Companhia obteve autorização de funcionamento como seguradora de vida e previdência pela SUSEP através da Portaria Susep nº 8059, de 24/11/2022, publicada em 30/11/2022 no Diário Oficial da União e iniciou suas operações em abril de 2023.

A Vinci Vida e Previdência S.A. tem como controladora a Vinci Compass Investments Ltd., anteriormente conhecida como Vinci Partners Investments Ltd., é uma entidade isenta constituída nas Ilhas Cayman (doravante denominada "Entidade", "Grupo" ou "Vinci Compass"). O grupo iniciou suas atividades em setembro de 2009. Seu objetivo é investir no capital de outras empresas como sócio (acionista). As empresas investidas são especializadas em gestão de investimentos alternativos, alocação de ativos, consultoria corporativa, serviços de distribuição e serviços de previdência.

A emissão das demonstrações financeiras pela administração da Companhia foi autorizada em 13 de fevereiro de 2025.

2 Apresentação e elaboração das demonstrações financeiras

2.1 Base de preparação e mensuração

Em consonância à Circular SUSEP nº 648/2021 e alterações subsequentes, as demonstrações financeiras foram preparadas em conformidade com as práticas contábeis adotadas no Brasil aplicáveis às entidades autorizadas pela Superintendência de Seguros Privados - SUSEP, incluindo os pronunciamentos, as orientações e as interpretações emitidas pelo Comitê de Pronunciamentos Contábeis (CPC) quando referendadas pela SUSEP. As demonstrações financeiras estão apresentadas em conformidade com os modelos de publicação estabelecidos pela referida Circular.

A Administração considera que a Companhia possui recursos para dar continuidade a seus negócios no futuro. Adicionalmente, a Administração não tem o conhecimento de nenhuma incerteza material que possa gerar dúvidas significativas sobre a capacidade de continuar operando. Portanto, as demonstrações financeiras foram preparadas com base nesse princípio de continuidade.

A Companhia efetuou a segregação de itens patrimoniais em circulante quando atendem às seguintes premissas:

- Espera-se que seja realizado ou liquidado, ou pretende-se que seja vendido ou consumido no decurso normal do ciclo operacional (12 meses) da Companhia;
- Está mantido essencialmente com propósito de ser negociado.

Novas normas e interpretações ainda não adotadas

CPC 50 (IFRS 17 - Contratos de seguros) - Essa norma substituirá a orientação sobre contratos de seguros que existe atualmente. A norma reflete a visão de que um contrato de seguro combina características de um instrumento financeiro e de um contrato de serviço. Além disso, muitos contratos de seguros geram fluxos de caixa com variabilidade substancial durante um longo período. De acordo com essa norma, uma entidade retrata a receita pela transferência da cobertura e de outros serviços prometidos a um valor que reflete a contraprestação a qual a entidade espera ter direito em troca de serviços. Isto significa que a entidade exclui da receita de seguro quaisquer componentes de investimento e reconhece a receita de seguro em cada período conforme satisfaz as obrigações de desempenho previstas nos contratos de seguros. O CPC 50 passou a vigorar em 1º de janeiro de 2023, conforme orientação do Comitê de Pronunciamento Contábeis (CPC). No entanto, a norma ainda não foi aprovada pela SUSEP para aplicação pelas seguradoras brasileiras.

CPC 51 (IFRS 18 – Apresentação e Divulgação em Demonstrações Financeiras) - é uma norma contábil emitida pelo International Accounting Standards Board (IASB) no dia 9 de abril de 2024. O objetivo é substituir o IAS 1 e proporcionar informações mais transparentes e comparáveis sobre o desempenho financeiro das empresas. A norma entrará em vigor em 1º de janeiro de 2027.

Normas novas, alterações e interpretações de normas

No período de 2025, para o preenchimento do TAP, foram utilizadas premissas de conversão em renda inferiores as premissas utilizadas em dezembro 2024 (quando foi utilizado um cenário de stress test). Essa alteração foi solicitada em reunião pelos analistas da SUSEP e efetuada para adequação as exigências das normas vigentes (utilização de cenário de "best estimate") para alinhamento às melhores práticas do Mercado de previdência complementar aberta.

A alteração dessa variável não impactou na necessidade de constituição da PCC (Provisão Complementar de Contribuições), não ocorrendo impacto contábil no período.

2.2 Moeda funcional e moeda de apresentação

As demonstrações financeiras estão apresentadas em milhares de reais e foram elaboradas de acordo com o princípio do custo histórico, com exceção para ativos financeiros mensurados pelo valor justo por meio do resultado e provisões técnicas, mensuradas de acordo com as determinações da SUSEP e CNSP. Os itens incluídos nas demonstrações contábeis da Companhia são mensurados usando a moeda do principal ambiente econômico, no qual a Companhia atua ("a moeda funcional"). As demonstrações contábeis estão apresentadas em milhares de reais (R\$), que é a moeda funcional da Companhia.

Vinci Vida e Previdência S.A.

Notas explicativas da administração às demonstrações financeiras em 31 de dezembro de 2025

Todos os valores apresentados em milhares de reais, exceto quando indicado de outra forma

As demonstrações financeiras estão sendo apresentadas com informações comparativas de períodos anteriores, conforme disposições do CPC 26 (R1) – Apresentação das Demonstrações contábeis, emitidos pelo Comitê de Pronunciamentos Contábeis e da Circular SUSEP nº 648 de 12 de novembro de 2021 (alterada pela Circular SUSEP nº 678 de 10 de outubro de 2022).

2.3 Caixa e equivalentes de caixa

A Companhia considera equivalentes de caixa uma aplicação financeira de conversibilidade imediata em um montante conhecido de caixa e estando sujeita a um insignificante risco de mudança de valor. Por conseguinte, normalmente, um investimento se qualifica como equivalente de caixa quando tem vencimento de curto prazo, por exemplo, resgatáveis em até 90 (noventa) dias, a contar da data da contratação.

2.4 Ativos financeiros

A classificação dos ativos financeiros depende da finalidade para a qual os ativos financeiros foram adquiridos. A Administração determina a classificação dos ativos financeiros na data inicial de aquisição dos ativos e reavalia a sua classificação a cada data de balanço. A Seguradora classifica seus ativos financeiros conforme as seguintes categorias:

(i) Ativos financeiros ao custo amortizado

Um ativo financeiro deve ser mensurado ao custo amortizado se ele apresenta ambas as características de ser mantido dentro de um modelo de negócio cujo objetivo é manter ativos financeiros para recolher fluxos de caixa contratuais e termos contratuais do ativo financeiro conduzem a fluxos de caixas em datas específicas, que são compostos apenas por pagamentos de principal e juros.

iii) Ativos financeiros ao valor justo por meio de outros resultados abrangentes

Ativos financeiros designados ao valor justo por meio de outros resultados abrangentes incluem ações e instrumentos de dívida, mantido em um modelo de negócios que cumpre seu objetivo tanto pela cobrança de fluxos de caixa contratuais quanto pela venda de ativos financeiros e seus termos contratuais, em datas especificadas, levam a fluxos de caixa que são apenas pagamentos de principal e de juros sobre o principal valor em aberto.

(iii) Títulos mensurados ao valor justo por meio do resultado

Os ativos financeiros ao valor justo por meio do resultado (VJR) são ativos financeiros mantidos para negociação. Um ativo financeiro é classificado nessa categoria se foi adquirido, principalmente, para fins de negociação no curto prazo, sendo reconhecidos inicialmente pelo valor justo. Esses ativos são mensurados ao custo atualizado, acrescido dos rendimentos auferidos, e avaliados subsequentemente ao valor justo, com variações no valor justo reconhecidas imediatamente no resultado do exercício. Os custos de transação incorridos na aquisição dos ativos financeiros classificados nesta categoria são reconhecidos imediatamente no resultado do exercício conforme incorridos. Os títulos nessa categoria são classificados no ativo circulante independentemente da data de vencimento do título.

Os ajustes diários, positivos ou negativos, das operações no mercado futuro de taxa de juros e índice IBOVESPA são apropriados ao resultado e registrados, respectivamente, na rubrica "Receitas financeiras ou Despesas financeiras".

Os instrumentos financeiros derivativos compostos pelas operações no "mercado futuro" estão alocados em um fundo de investimento especialmente constituído, sendo os mesmos avaliados a mercado.

2.5 Reconhecimento e mensuração de contratos de seguro

A Companhia classifica como contratos de seguro qualquer acordo por meio do qual o ela se comprometa a garantir ao segurado a indenização contra eventuais riscos referentes a uma pessoa ou coisa, em caso de ocorrência de um sinistro. Os prêmios, as contribuições e os custos de aquisição diferidos são registradas quando do início do contrato. Líquidos dos respectivos custos de emissão, sendo a parcela de prêmios ganhos reconhecida no resultado, de acordo com o período decorrido de vigência do risco coberto.

2.6 Provisões técnicas

As provisões técnicas foram calculadas de acordo com as notas técnicas atuariais e normas estabelecidas pela SUSEP e CNSP. As provisões matemáticas relacionadas a planos de previdência representam o valor das obrigações sob a forma de renda prazo certo, mediante cálculos e premissas atuariais, efetuados de acordo com notas técnicas atuariais e com a regulamentação vigente (Circular SUSEP nº 648/2021) e alterações posteriores, nos regimes financeiros de capitalização, repartição de capitais de cobertura e repartição simples, respectivamente.

Em 26 de abril de 2023 a Companhia passou a constituir provisão matemática de benefícios a conceder (PMBaC) em virtude da comercialização dos planos PGBL (Plano Gerador de Benefício Livre) e VGBL (Vida Gerador de Benefício Livre), ambos na modalidade de contribuição definida. Os valores atualmente estão divulgados na nota 8.

A PMBaC refere-se aos participantes cuja percepção dos benefícios ainda não foi iniciada. Particularmente para os planos de previdência das modalidades PGBL e VGBL, a provisão matemática de benefícios a conceder representa o montante de contribuições aportados pelos participantes, acrescido dos rendimentos financeiros auferidos na aplicação dos recursos e deduzidos dos resgates e portabilidades realizados.

Teste de adequação do passivo – TAP

Conforme requerido pelo CPC 11 – Contratos de Seguros emitido pelo Comitê de Pronunciamentos Contábeis, a cada data de balanço deve ser elaborado o teste de adequação dos passivos para todos os contratos em curso na data de execução do teste. Este teste é elaborado considerando-se como valor contábil todos os passivos de contratos de resseguros deduzidos das despesas de comercialização diferidas e dos ativos intangíveis diretamente relacionados aos contratos de seguros e planos de previdência privada. A Superintendência de Seguros Privados instituiu e definiu as regras para a elaboração deste teste por meio da Circular SUSEP nº 648/2021 (alterada pela Circular SUSEP nº 678 de 10 de outubro de 2022).

Vinci Vida e Previdência S.A.

Notas explicativas da administração às demonstrações financeiras em 31 de dezembro de 2025

Todos os valores apresentados em milhares de reais, exceto quando indicado de outra forma

A Companhia utiliza, para todos os produtos de risco e de sobrevivência, a tábua biométrica BR-EMS na sua configuração mais atualizada e sem taxa de carregamento. Os principais produtos comercializados não dispõem de taxas de juros embutidos nos planos. Com base no Estudo Atuarial do Teste de Adequação de Passivos da Vinci Vida e Previdência, realizado para a data base de 31 de dezembro de 2025, concluiu-se que o seu passivo por contrato de seguro está adequado para os Grupos de Eventos a Ocorrer e de Eventos Ocorridos, não sendo necessário o ajuste das provisões constituídas, deduzidas dos custos de aquisição diferidos e dos ativos intangíveis diretamente relacionados às provisões técnicas, visto que estas se mostraram superiores aos valores estimados dos fluxos de caixa, os quais foram elaborados em conformidade com os parâmetros mínimos estabelecidos pela Circular SUSEP N° 648/2021 (alterada pela Circular SUSEP n°678 de 10 de outubro de 2022).

2.7 Ativo intangível

Software de computador

Segundo o CPC 04, as licenças de software de computador adquiridas são capitalizadas com base nos custos incorridos para adquirir e colocar em uso o software específico. Esses custos são amortizados durante sua vida útil estimada de cinco anos.

Os custos associados à manutenção de programas de computador são reconhecidos como despesa conforme incorridos.

Os custos de desenvolvimento que são diretamente atribuíveis a projetos e teste de produtos de software identificáveis e exclusivos controlados pela Companhia são reconhecidos como ativos intangíveis quando os seguintes critérios são atendidos:

- É tecnicamente viável completar o produto de software para que esteja disponível para uso.
- A gestão pretende usá-lo ou vendê-lo.
- Existe a capacidade de usar ou vender o produto de software.
- Pode ser demonstrado como o produto de software irá gerar prováveis benefícios econômicos futuros.
- Recursos técnicos, financeiros e outros recursos adequados para concluir o desenvolvimento e usar ou vender o produto de software estão disponíveis.
- Os gastos atribuíveis ao produto de software durante seu desenvolvimento podem ser medidos de forma confiável.

Os custos de desenvolvimento capitalizados são registrados como ativos intangíveis e amortizados a partir do momento em que o ativo está pronto para uso. Os métodos e prazos de amortização utilizados pela Companhia para ativos intangíveis estão descritos na Nota 6.

Outros gastos de desenvolvimento que não atendem a esses critérios são reconhecidos como despesa conforme incorridos. Os custos de desenvolvimento anteriormente registrados como despesa não são reconhecidos como ativo em período subsequente.

Segundo o CPC 04, os ativos intangíveis com vida útil definida são revisados para redução ao valor recuperável sempre que eventos ou mudanças nas circunstâncias indicarem que o valor contábil pode não ser recuperável. Uma perda por redução ao valor recuperável é reconhecida pelo valor pelo qual o valor contábil do ativo excede seu valor recuperável. O valor recuperável é o maior entre o valor justo de um ativo menos os custos de venda e o valor em uso. Durante o exercício findo em 31 de dezembro de 2025 a administração não identificou nenhum evento que pudesse impactar o valor recuperável dos ativos intangíveis.

2.8 Arrendamentos

O custo do ativo de direito de uso deve compreender o valor da mensuração inicial do passivo de arrendamento ao valor presente. O passivo de arrendamento deve ser mensurado ao valor presente dos pagamentos do arrendamento que ainda não foram efetuados. O arrendatário apresenta as despesas de juros sobre o passivo de arrendamento separadamente do encargo de depreciação para o ativo de direito de uso.

Os ativos de direito de uso estão relacionados à locação de imóvel na cidade de São Paulo para utilização da Companhia. Os contratos de arrendamento por *leasing* transferem parcela substancial dos riscos e benefícios inerentes à propriedade de um ativo. Os bens objeto desses contratos são reconhecidos como ativos e depreciados pelas taxas de depreciação aplicáveis a cada grupo de ativo.

O contrato de locação do imóvel está mensurado pelo fluxo de caixa do passivo de arrendamento descontado a valor presente por indexador existente no contrato considerando a vigência do mesmo. Contratos de aluguel com prazo indeterminado são calculados considerando a média por tempo de permanência de contrato. Os valores atualmente registrados nas linhas de Ativos de direito de uso e Passivos de arrendamento estão divulgados na Nota 7.

2.9 Fornecedores

Estes montantes representam passivos da Companhia realizados antes do final do exercício que não foram pagos. Esses valores geralmente são pagos em até 30 dias após o seu reconhecimento. Os fornecedores e outras contas a pagar são apresentados como passivo circulante, a menos que o pagamento não seja devido em até 12 meses após o período de relatório. São reconhecidos inicialmente pelo seu valor justo e posteriormente mensurados pelo custo amortizado utilizando o método dos juros efetivos.

2.10 Provisões

As provisões para ações judiciais são reconhecidas quando a Companhia tem uma obrigação presente legal ou construtiva como resultado de eventos passados, é provável que uma saída de recursos seja necessária para liquidar a obrigação e o valor possa ser estimado.



Vinci Vida e Previdência S.A.**Notas explicativas da administração às demonstrações financeiras em 31 de dezembro de 2025**
Todos os valores apresentados em milhares de reais, exceto quando indicado de outra forma

Quando houver várias obrigações semelhantes, a probabilidade de que uma saída seja exigida na liquidação é determinada considerando a classe de obrigações como um todo. Uma provisão é reconhecida mesmo que a probabilidade de uma saída em relação a qualquer item incluído na mesma classe de obrigações possa ser pequena.

As provisões são mensuradas pelo valor presente dos gastos que se espera que sejam necessários para liquidar a obrigação usando uma taxa antes de impostos que reflita as avaliações atuais de mercado do valor do dinheiro no tempo e dos riscos específicos da obrigação. O aumento da provisão devido à passagem do tempo é reconhecido como despesa de juros.

2.11 Imposto de renda e contribuição social

As despesas de imposto de renda e contribuição social do exercício compreendem os impostos correntes. Os impostos sobre a renda são reconhecidos na demonstração do resultado.

O imposto de renda e a contribuição social correntes são calculados com base nas leis tributárias vigentes na data do balanço. A administração avalia periodicamente as posições assumidas pela Companhia nas declarações de imposto de renda com relação às situações em que a regulamentação fiscal aplicável dá margem a interpretação. Estabelece provisões, quando apropriado, com base nos montantes que se espera que sejam pagos às autoridades fiscais.

A Companhia reconhece passivos para situações em que seja provável que impostos adicionais sejam devidos. Quando o resultado fiscal final dessas questões for diferente dos valores inicialmente registrados, tais diferenças impactarão os ativos e passivos fiscais correntes e diferidos no período em que tal determinação for feita.

A provisão de imposto de renda é apurada sobre lucro tributável pela alíquota de 15% e adicional de 10% no que exceder a R\$ 60 trimestralmente, enquanto a contribuição social é apurada pela alíquota de 15%.

O imposto de renda e a contribuição social diferidos são determinados, usando alíquotas de imposto (e leis fiscais) promulgadas, ou quando promulgadas, na data do balanço, e que devem ser aplicadas quando o respectivo imposto diferido ativo for realizado ou quando o imposto diferido passivo for liquidado.

O imposto de renda e a contribuição social diferidos ativos são reconhecidos somente na proporção da probabilidade de que o lucro tributável futuro esteja disponível. Os impostos de renda diferidos ativos e passivos são compensados quando há um direito exequível legalmente de compensar os ativos fiscais correntes contra os passivos fiscais correntes e quando os impostos de renda diferidos ativos e passivos se relacionam com os impostos de renda incidentes pela mesma autoridade tributável sobre a entidade tributária ou diferentes entidades tributáveis em que há intenção de liquidar os saldos em uma base líquida.

2.12 Patrimônio líquido

As ações ordinárias são classificadas como patrimoniais.

Os custos incrementais diretamente atribuíveis à emissão de novas ações ou opções são apresentados no patrimônio líquido como uma dedução, líquida de impostos, dos proventos.

Dividendos

A provisão é feita a partir de uma obrigação legal ou para o valor de qualquer dividendo declarado, sendo devidamente autorizado e não mais a critério da Companhia, até o final do período de relatório, mas não distribuído no final do período de relatório.

*Lucro por ação***(i) Lucro básico por ação**

O lucro básico por ação é dividido por:

- o lucro atribuível aos proprietários da Companhia;
- pela média ponderada de ações em circulação durante o exercício, ajustado pelos elementos de bonificação em ações emitidas durante o exercício e excluindo ações em tesouraria.

(ii) Diluição dos lucros/prejuízos por ação

O lucro/prejuízo diluído por ação ajusta os números usados na determinação do lucro básico por ação para levar em consideração:

- o efeito após o imposto de renda de juros e outros custos de financiamento associados a potenciais ações ordinárias diluidoras, e;
- a média ponderada de ações ordinárias adicionais que estariam em circulação assumindo a conversão de todas as ações ordinárias potenciais diluidoras.

3 Estimativas contábeis e julgamentos

A Companhia faz estimativas e premissas sobre o futuro, com base na experiência histórica e em outros fatores, incluindo expectativas de eventos futuros. As estimativas contábeis resultantes, por definição, poderão não ser exatamente iguais aos respectivos resultados reais. Em 31 de dezembro de 2025 as principais estimativas e premissas feitas pela Companhia compreendem a provisão para a mensuração do valor justo de ativos financeiros, estimativas e premissas relacionadas aos fluxos de arrendamento, incluindo a avaliação da taxa contratual aplicada, e a análise da vida útil e *impairment* de ativos intangíveis.



Vinci Vida e Previdência S.A.

Notas explicativas da administração às demonstrações financeiras em 31 de dezembro de 2025

Todos os valores apresentados em milhares de reais, exceto quando indicado de outra forma

4 Gerenciamento de riscos financeiros

Os principais riscos relacionados aos instrumentos financeiros são risco de crédito, risco de mercado, risco de liquidez e risco de subscrição conforme definidos a seguir: A gestão desses riscos envolve diversos níveis da Companhia e compreende uma série de políticas e estratégias. A gestão de risco da Companhia centra-se na imprevisibilidade dos mercados financeiros e procura mitigar potenciais impactos adversos no seu desempenho financeiro.

4.1 Fatores de riscos financeiros

Esta nota explica a exposição da Companhia a riscos financeiros e como esses riscos podem afetar o seu desempenho financeiro futuro. As informações de lucros e perdas do ano atual foram incluídas quando relevantes para adicionar mais informações.

A gestão de risco da Companhia é predominantemente controlada por um departamento de avaliação de risco sob processo e controles aprovados pela administração.

(a) Risco de crédito

(i) Gestão de risco

Em 31 de dezembro de 2025, as perdas de crédito esperadas são consideradas imateriais devido aos curtos vencimentos dos depósitos e à qualidade de crédito da contraparte, que possuem rating de crédito AAA avaliado pela Fitch Ratings. A Companhia não sofreu perdas de caixa e equivalentes de caixa desde a sua criação.

(b) Risco de mercado

(i) Risco de juros

O resultado da Companhia é sensível à maior/menor receita de juros recursos próprios de renda fixa como resultado de mudanças nas taxas de juros. A tabela abaixo resume a sensibilidade das mudanças nas taxas de juros.

	31/12/2025	Impacto Lucro/Prejuízo 31/12/2024
Taxas de juros – aumento de 150 bps	241	246
Taxas de juros – decréscimo de 200 bps	(321)	(328)

* Mantendo todas as outras variáveis constantes.

Essa análise indica que se ocorrer variações significativas nas taxas de juros, a Companhia não terá impacto significativo em seus recursos próprios, honrando todos os compromissos assumidos.

(c) Risco de liquidez

A gestão prudente do risco de liquidez implica a manutenção de caixa e títulos negociáveis suficientes e a disponibilidade de recursos por meio de linhas de crédito compromissadas em montante adequado para cumprir as obrigações no vencimento e encerrar as posições de mercado. Ao final do exercício, a Companhia mantinha depósitos bancários e aplicações de liquidez imediata no valor de R\$ 16.266 com expectativa de geração imediata de entradas de caixa para gerenciamento do risco de liquidez.

Esta seção apresenta uma análise de liquidez para os exercícios findos em 31 de dezembro de 2025 e 2024.

	31/12/2025	31/12/2024
Caixa e equivalentes de caixa e aplicação de liquidez imediata*	16.266	16.951
Títulos e créditos a receber	58	43
Obrigações a pagar	(2.203)	(2.626)
Passivos de arrendamento (circulante e não circulante)	(2.292)	(598)
Exposição ao risco de liquidez	11.829	13.770

* Conta corrente, operações compromissadas e LFT disponíveis em D+0 aplicados através de fundos de investimentos.

Vencimento dos passivos financeiros

As tabelas abaixo analisam os passivos financeiros da Companhia por faixas de vencimento relevantes com base em seus vencimentos contratuais para passivos financeiros significativos.

Vencimento dos passivos financeiros em 31 de dezembro de 2025	Menos de 1 ano	Entre 1 e 3 anos	Total
Obrigações a pagar	(2.203)	-	(2.203)
Passivos de arrendamento	(94)	(2.198)	(2.292)
Total	(2.297)	(2.198)	(4.495)

(d) Risco de subscrição

Vinci Vida e Previdência S.A.**Notas explicativas da administração às demonstrações financeiras em 31 de dezembro de 2025**
Todos os valores apresentados em milhares de reais, exceto quando indicado de outra forma

O risco de subscrição está relacionado com a possibilidade de ocorrência expectativas de perdas da sociedade supervisionada, associadas, direta ou indiretamente, às bases técnicas e atuariais utilizadas para as provisões técnicas, na ocasião da subscrição das operações de previdência.

O risco é mitigado através de rigorosos processos de seleção e análise de todos os riscos aceitos, realizados por uma equipe especializada nos ramos alvo da Seguradora e que possuem uma extensa atuação profissional no mercado de seguros e previdência.

ETTJ + 1% para data base 31/12/2025
ETTJ - 1% para data base 31/12/2025
% de Resgate + 1% para data base 31/12/2025
% de Resgate - 1% para data base 31/12/2025
Incremento na mortalidade de 1% s/qx
Decremento de Mortalidade de 1% s/qx

Resultados do teste de sensibilidade

O teste de sensibilidade foi efetuado considerando as mesmas bases e agrupamentos do teste do TAP, com as variações descritas nas premissas acima mencionadas. Os resultados do superavit do resultado do TAP estão apresentados no quadro abaixo:

FLUXOS REGISTRADOS

31/12/2025						
Base	ETTJ +1%	ETTJ -1%	Resg +1%	Resg -1%	Mort +1%	Mort -1%
7.713	8.679	6.688	6.903	8.643	7.748	7.678
IMPACTO	966	(1.025)	(810)	930	35	(35)

FLUXOS NÃO REGISTRADOS

31/12/2025						
Base	ETTJ +1%	ETTJ -1%	Resg +1%	Resg -1%	Mort +1%	Mort -1%
1.982	2.090	1.827	1.678	2.353	1.989	1.975
IMPACTO	108	(155)	(304)	371	7	(7)

(e) Garantia das provisões técnicas

Ao comparar os saldos das reservas técnicas com os recursos próprios, a disponibilidade da empresa supera a necessidade de recursos para garantia dos compromissos assumidos com nossos clientes.

	31/12/2025	31/12/2024
Carteira Própria	16.058	16.392
Cotas de fundos de investimentos (Planos PGBL e VGBL)	508.420	374.813
Total de ativos dados em garantia	524.478	391.205
Provisões técnicas - Seguros e Previdência complementar	508.416	374.813
Excedente de ativos vinculados	16.062	16.392

(f) Concentração de riscos

O quadro abaixo mostra a concentração de risco no âmbito do negócio por região e por segmento baseada nos valores de contribuições de previdência

Região Geográfica

	31/12/2025		
	PGBL	VGBL	Total
Centro Oeste	96	19	115
Sudeste	107.886	374.242	482.127
Nordeste	17.421	361	17.783
Sul	2.234	6.034	8.268
Norte	96	27	123
Total	127.733	380.683	508.416

Região Geográfica

	31/12/2024		
	PGBL	VGBL	Total
Centro Oeste	40	18	58
Sudeste	86.232	267.186	353.419
Nordeste	15.606	154	15.760
Sul	237	5.318	5.555
Norte	19	1	20
Total	102.136	272.677	374.813



Vinci Vida e Previdência S.A.**Notas explicativas da administração às demonstrações financeiras em 31 de dezembro de 2025**

Todos os valores apresentados em milhares de reais, exceto quando indicado de outra forma

5 Composição dos instrumentos financeiros

Ativos financeiros	Seção	31/12/2025	31/12/2024
Caixa e equivalentes de caixa	(a)	208	559
Títulos e créditos a receber		58	43
Cotas de fundos de investimentos (Planos PGBL e VGBL)	(b)	508.420	374.813
Carteira Própria	(b)	16.058	16.392
Total		524.744	391.807

Passivos financeiros

Obrigações a pagar	2.203	2.626
Passivos de arrendamento	2.292	598
Total	4.495	3.224

A exposição da Companhia aos riscos associados aos instrumentos financeiros é demonstrada na Nota 4. A exposição máxima ao risco de crédito no final do período de relatório é o valor contábil de cada classe de ativos financeiros mencionados acima.

a) Caixa e equivalentes de caixa

Circulante	31/12/2025	31/12/2024
Liquidez imediata	208	559

Para fins de apresentação na demonstração dos fluxos de caixa, caixa e equivalentes de caixa incluem valores em caixa, outros investimentos de curto prazo de alta liquidez com vencimentos originais de três meses ou menos que sejam prontamente conversíveis em montantes de caixa e que estão sujeitos a um insignificante risco de mudança de valor.

b) Aplicações

Valor justo por meio do resultado	Valor justo	Valor Contabilizado	Sem Vencimento	Até 90 dias	Até 1 ano	De 1 a 5 anos	31/12/2025
							Acima de 5 anos
Fundos especialmente constituídos - PGBL/VGBL	508.420	508.420	314.202	50.627	11.598	104.449	27.544
Cotas de Fundos de Investimentos	314.443	314.443	314.444	-	-	-	-
Depósito a prazo com garantia especial - DPGE	8.561	8.561	-	-	4.944	3.616	-
Operações Compromissadas	22.427	22.427	-	22.427	-	-	-
Certificado de Depósito Bancário	8.947	8.947	-	8.947	-	-	-
Nota do Tesouro Nacional (NTN-B)	57.200	57.200	-	-	4.752	26.097	26.351
Opções	34	34	-	34	-	-	-
Outros*	(242)	(242)	(242)	-	-	-	-
Letras Financeiras	3.288	3.288	-	193	1.902	-	1.193
Letras Financeiras do Tesouro (LFT)	93.762	93.762	-	19.026	-	74.736	-
Fundo de Investimento - Carteira própria	16.058	16.058	-	1.777	2.672	11.609	-
Letras Financeiras do Tesouro (LFT)	16.058	16.058	-	1.777	2.672	11.609	-
Total	524.478	524.478	314.202	52.404	14.270	116.058	27.544

(*) Representam caixa e valores a receber e pagar.

O valor justo das aplicações foi obtido a partir dos valores das cotas divulgadas pelas instituições financeiras administradoras desses fundos. Os títulos de renda fixa públicos tiveram seus valores justos obtidos a partir das tabelas de referência divulgadas pela Associação Brasileira das Entidades dos Mercados Financeiros e de Capitais (ANBIMA). As aplicações financeiras são custodiadas, registradas e negociadas na B3 S.A. e Selic - Sistema Especial de Liquidação e Custódia, não havendo títulos ao custo amortizado em 2024.



Vinci Vida e Previdência S.A.

Notas explicativas da administração às demonstrações financeiras em 31 de dezembro de 2025
 Todos os valores apresentados em milhares de reais, exceto quando indicado de outra forma

Valor justo por meio do resultado	Valor justo		31/12/2024				
	Contabilizado	Sem Vencimento	Até 90 dias	Até 1 ano	De 1 a 5 anos	Acima de 5 anos	
Fundos especialmente constituídos - PGBL/A GBL	374.813	208.834	26.693	53.811	29.906	55.354	
Cotas de Fundos de Investimentos	208.836	208.834	-	-	-	-	
Depósito a prazo com garantia especial - DPGE	6.521	6.521	-	-	6.521	-	
Operações Compromissadas	16.772	16.772	-	16.772	-	-	
Ações	685	685	-	685	-	-	
Nota do Tesouro Nacional (NTN-B)	88.106	88.106	-	17.770	14.982	55.354	
Opções	3	3	-	3	-	-	
Outros*	(160)	(160)	-	(160)	-	-	
Letras Financeiras	5.709	5.709	649	3.808	1.252	-	
Letras Financeiras do Tesouro (LFT)	48.339	48.339	-	8.954	32.233	7.152	
Fundo de Investimento - Carteira própria	16.392	16.392	-	3.170	1.150	12.071	
Letras Financeiras do Tesouro (LFT)	13.222	13.222	-	1.150	12.071	-	
Operações Compromissadas	3.167	3.167	-	3.167	-	-	
Outros	3	3	-	3	-	-	
Total	391.205	391.205	208.834	30.073	54.961	41.979	

c) Hierarquia do valor justo dos ativos financeiros:

	31/12/2025			
	Nível 1	Nível 2	Nível 3	Total
Ativos financeiros				
Cotas de fundos de investimentos	-	524.478	-	524.478
Outros*	-	272	-	272
Ativos financeiros – Total	-	524.750	-	524.750

(*) Representam caixa e valores a receber

	31/12/2024			
	Nível 1	Nível 2	Nível 3	Total
Ativos financeiros				
Cotas de fundos de investimentos	-	391.205	-	391.205
Outros*	-	602	-	602
Ativos financeiros – Total	-	391.807	-	391.807

(*) Representam caixa e valores a receber

Nível 1 - O valor justo dos instrumentos financeiros negociados em mercados ativos é baseado nos preços de mercado, cotados na data de balanço. Um mercado é visto como ativo se os preços cotados estiverem pronta e regularmente disponíveis a partir de uma Bolsa, distribuidor, corretor, grupo de indústrias, serviço de precificação, ou agência reguladora, e aqueles preços representam transações de mercado reais e que ocorrem regularmente em bases puramente comerciais.

Nível 2 - O valor justo dos instrumentos financeiros que não são negociados em mercados ativos é determinado mediante o uso de técnica de avaliação. Essas técnicas maximizam o uso dos dados adotados pelo mercado em que está disponível e confia o menos possível nas estimativas específicas da entidade. Se todas as informações relevantes exigidas para o valor justo de um instrumento forem adotadas pelo mercado, o instrumento estará incluído no Nível 2.

Nível 3 - Se uma ou mais informações relevantes não estiverem baseadas em dados adotados pelo mercado, o instrumento estará incluído no Nível 3.

Movimentação Aplicação Financeira	31/12/2025	31/12/2024
Saldo anterior	391.205	87.753
Aplicações	207.746	316.554
Resgates	(133.795)	(24.052)
Rendimentos	59.322	10.950
Total	524.478	391.205

6 Ativo intangível

Os ativos intangíveis são compostos por gastos com o desenvolvimento de software para o sistema operacional da Companhia. Com o início das operações em abril de 2023, os benefícios econômicos deste software já estão sendo usufruídos, conforme apresentado em sua amortização.

Vinci Vida e Previdência S.A.

Notas explicativas da administração às demonstrações financeiras em 31 de dezembro de 2025

Todos os valores apresentados em milhares de reais, exceto quando indicado de outra forma

A administração da Companhia avalia em cada data de relatório se existe indicativo de que um ativo intangível possa não ser recuperável. Não houve indicativo de redução do valor recuperável dos ativos intangíveis para o exercício findo em 31 de dezembro de 2025. A administração estima que o ativo terá uma vida útil de 5 anos.

	<u>31/12/2025</u>	<u>31/12/2024</u>
Adições	38.413	25.928
Amortização	(11.416)	(5.061)
Saldo final	26.997	20.867

7 Arrendamentos

Esta nota fornece informações para arrendamentos em que a Companhia é arrendatária.

(i) Valores reconhecido no balanço patrimonial

O balanço patrimonial mostra os referidos valores referentes aos arrendamentos financeiros:

	<u>31/12/2025</u>	<u>31/12/2024</u>
Direito de uso		
Escritório São Paulo	1.856	462
Total	1.856	462
Arrendamento financeiro - passivo		
Escritório São Paulo	(2.293)	(598)
Total	(2.293)	(598)
Curto prazo	(94)	(368)
Longo prazo	(2.198)	(230)
Total	(2.292)	(598)

Em 2025 foi amortizado um total de R\$ 1.013 (em 2024, R\$ 951) do saldo de arrendamento, reconhecido juros no montante de R\$ 396 (em 2024, R\$ 358) e pagamento total no exercício em R\$ 468 (em 2024, R\$ 413).

A partir de janeiro de 2025 a Companhia assumiu um novo compromisso de arrendamento, adicionando ao direito de uso e passivo de arrendamento financeiro considerando os fluxos de pagamentos futuros, descontado a valor presente pela taxa de 15% a.a.

8 Provisões técnicas

	<u>31/12/2025</u>	<u>31/12/2024</u>
Ajuste de TAP (*)	-	-
VGBL	380.682	272.677
PGBL	127.734	102.136
Total	508.416	374.813
Saldo início do exercício	374.813	85.554
Contribuições	65.456	137.412
Portabilidades	25.102	166.412
Atualização monetária	57.430	9.488
Resgates	(14.385)	(24.052)
Saldo final do exercício	508.416	374.813

(*) De acordo com a Circular SUSEP nº 648/2021, foram avaliadas as carteiras que compõem as provisões técnicas, ou seja, o segmento de previdência complementar aberta (PGBL) e seguro de vida com cobertura de sobrevivência (VGBL). O estudo é composto pela projeção dos fluxos dos compromissos assumidos até a data-base e pela distribuição da liquidação destes compromissos no período futuro, trazida a valor presente pela ETTJ e comparada com as provisões técnicas constituídas.

Neste trabalho técnico, foram avaliados todos os passivos atuariais nos segmentos de riscos operados pela Companhia, que são especificamente as carteiras de planos de acumulação do tipo PGBL e VGBL e não foi identificada a necessidade constituir PCC nem ajuste nas provisões técnicas para a data-base de 31 de dezembro de 2025.



Vinci Vida e Previdência S.A.

Notas explicativas da administração às demonstrações

financeiras em 31 de dezembro de 2025

Todos os valores apresentados em milhares de reais, exceto quando indicado de outra forma

9 Patrimônio Líquido

a) Capital Social

Em 26 de março de 2024, os acionistas da Companhia aprovaram o aumento de capital de R\$ 10.000 através da emissão de 10.000.000 ações ordinárias, nominativas e sem valor nominal. O documento societário foi protocolado na SUSEP e aprovado em 1º de julho de 2024.

Em 28 de outubro de 2024, os acionistas da Companhia aprovaram o aumento de capital de R\$ 10.000 através da emissão de 10.000.000 ações ordinárias, nominativas e sem valor nominal. O documento societário foi protocolado na SUSEP e aprovado em 4º de março de 2025

Em 26 de março de 2025, os acionistas da Companhia aprovaram o aumento de capital de R\$ 10.000 através da emissão de 10.000.000 ações ordinárias, nominativas e sem valor nominal. O documento societário foi protocolado na SUSEP e aprovado em 6º de outubro de 2025

A composição acionária da Companhia é apresentada na tabela abaixo:

Acionistas	31/12/2025 Quantidade	31/12/2024 Quantidade
Vinci Holding Securitária Ltda.	60.100.099	30.100.099
Vinci Partners Investimentos Ltda.	1	1
Total	60.100.100	30.100.100

Em 26 de outubro de 2025, os acionistas da Companhia aprovaram o aumento de capital de R\$ 10.000 através da emissão de 10.000.000 ações ordinárias, nominativas e sem valor nominal permanecendo pendente aprovação pela Susep em 31 de dezembro de 2025.

b) Dividendos

Os acionistas têm direito a dividendos mínimos de 25% sobre o lucro líquido do exercício, ajustado nos termos do artigo 202 da Lei nº 6.404/76. Os juros sobre capital próprio, quando deliberados e pagos, são atribuídos como de parcela de dividendo mínimo.

Não houve pagamento de dividendos no exercício findo em 31 de dezembro de 2025 e 2024.

c) Lucro (prejuízo) por ação – básico e diluído

Conforme requerido pelo Pronunciamento Técnico CPC 41 – Resultado por ação, a tabela a seguir reconcilia o resultado do período aos montantes usados para calcular o lucro (prejuízo) por ação básico e diluído.

O lucro (prejuízo) por ação básico é computado pela divisão lucro (prejuízo) do período pela média ponderada das ações em circulação no período, considerando a data de aprovação da integralização de capital pela SUSEP.

O cálculo do lucro (prejuízo) por ação básico encontra-se divulgado a seguir:

	31/12/2025	31/12/2024
Prejuízo do exercício	(14.370)	(10.596)
Número ponderado de ações em circulação	55.127	35.127
Prejuízo por ação – básico e diluído (em reais)	(0,26)	(0,30)

d) Detalhamento do Patrimônio Líquido Ajustado – PLA e exigência de capital

Constata-se que o valor do Patrimônio Líquido Ajustado (PLA) da Companhia é superior ao Capital Mínimo Requerido (CMR), conforme Resolução SUSEP nº 432 de 12 de novembro de 2021, conforme abaixo:

	31/12/2025	31/12/2024
Patrimônio Líquido	40.097	34.467
Ajustes Contábeis	(27.033)	(21.046)
Intangível (-)	(26.997)	(20.867)
Despesas antecipadas (-)	(36)	(125)
Ativo diferido (-)	-	(54)
Patrimônio Líquido Ajustado (a + b + c + d)	13.064	13.421
PLA de nível 1 (a)	13.064	13.421
PLA de nível 2 (b)	-	-
PLA de nível 3 (c)	-	-
Ajuste do excesso de PLA de nível 2 e nível 3 (d)	-	-
Ajustes associados à variação dos valores econômicos do PLA	-	-
Capital mínimo requerido (e)	8.100	8.100
Capital de Risco baseado no Risco de Subscrição	400	737
Capital de Risco baseado no Risco de Crédito	8	12



Vinci Vida e Previdência S.A.**Notas explicativas da administração às demonstrações****financeiras em 31 de dezembro de 2025****Todos os valores apresentados em milhares de reais, exceto quando indicado de outra forma**

	<u>31/12/2025</u>	<u>31/12/2024</u>
Capital de Risco baseado no Risco Operacional	407	687
Capital de Risco Baseado no Risco de Mercado	614	-
Qualidade da cobertura CMR		
a) no mínimo 50% do CMR serão cobertos por PLA de nível 1; (a / e)	161%	166%
b) no máximo 15% do CMR serão cobertos por PLA de nível 2; (c / e)	0%	0%
c) no máximo 50% serão cobertos pela soma do PLA de nível 2 e do PLA de nível 3 ((b + c) / e)	0%	0%
Suficiência (PLA - CMR) (f = a + b + c + d - e)	4.964	5.322
Suficiência % (f / e)	61%	66%

10 Detalhamento das contas das demonstrações do resultado**(a) Despesas gerais e administrativas**

	<u>31/12/2025</u>	<u>31/12/2024</u>
Despesas com pessoal	(4.766)	(4.768)
Serviços de terceiros	(2.655)	(2.074)
Amortizações	(7.245)	(4.291)
Outras despesas	(1.930)	(760)
Total	(16.596)	(11.892)

(b) Resultado financeiro

	<u>31/12/2025</u>	<u>31/12/2024</u>
Rendimentos de equivalentes de caixa e carteira própria	1.895	1.464
Receita com fundos de investimentos (PGBL/VGBL)	57.430	9.488
Atualização monetária das provisões técnicas (PGBL/VGBL)	(57.430)	(9.488)
Resultado financeiro	1.895	1.464

11 Imposto de renda e contribuição social

Os resultados inerentes à base de cálculo imposto de renda (IRPJ) e contribuição social (CSLL) são apurados através regime de lucro real. O valor apurado para o IRPJ e CSLL sobre o resultado do período é o demonstrado abaixo:

	<u>31/12/2025</u>	<u>31/12/2024</u>
Prejuízo antes da provisão para IRPJ/CSLL	(14.316)	(10.612)
Alíquotas nominais vigentes	40%	40%
IRPJ e CSLL à alíquota nominal	5.726	4.245
Créditos fiscais diferidos não registrados (*)	(5.726)	(4.245)

(*) Dado que a Seguradora encontra-se na fase inicial de suas atividades e em fase de acumulação, sem histórico de lucros tributáveis, não constituímos créditos fiscais diferidos para o exercício findos em 31 de dezembro de 2025 e 2024.

12 Provisões e passivos contingentes

As provisões para os passivos contingentes são registradas quando o risco de perda de processos administrativos ou judiciais é considerado provável e os valores possam ser mensurados de forma confiável, fundamentados pela natureza, complexidade e histórico dos processos judiciais, e pela opinião de assessores jurídicos internos e externos.

Atualmente a Companhia não é parte integrante em nenhum processo judicial, não registrado, portanto, não há provisão para demandas judiciais em 31 de dezembro de 2025 e 2024. Adicionalmente, não existem processos com perdas possíveis a serem divulgados nessas demonstrações financeiras, nos exercícios findos em 31 de dezembro de 2025 e 2024.



Vinci Vida e Previdência S.A.

Notas explicativas da administração às demonstrações financeiras em 31 de dezembro de 2025

Todos os valores apresentados em milhares de reais, exceto quando indicado de outra forma

13 Transações com Partes Relacionadas

A remuneração do pessoal chave da administração, totalizou R\$ 2.125 em 2025 (R\$ 1.863 em 2024), incluindo a participação nos lucros referente ao exercício encerrado em 31 de dezembro de 2025.

* * *

Vinci Vida e Previdência S.A

Diretor Presidente

Vinicius José de Almeida Albermaz

Diretor Administrativo e Financeiro

Gustavo Rezende Duarte de Miranda Vieira

Atuário

Roberto Carlos Pereira do Lago

MIBA nº 835

Contador

Gloria Cunha dos Santos

CRC – RJ 059.507/O-0



JUCESP
DECLARAÇÃO DE AUTENTICIDADE

Eu, **IVO PEREIRA DE FREITAS FILHO**, com inscrição ativa no CRC/SP sob o CRC/SP nº 245569, expedida em 14/01/2011, inscrito no CPF nº 095.030.798-02, DECLARO, com base na IN DREI 81/2020 e, sob as penas da Lei penal e, sem prejuízo das sanções administrativas e cíveis, que este documento é autêntico e condiz com o original.

Documentos apresentados:

1. 01 (uma) via da Ata de Assembleia Geral Ordinária realizada em 30.03.2026 da **Vinci Vida e Previdência S.A.**, contendo 30 (trinta) páginas;
2. Procuração nome da **Vinci Vida e Previdência S.A.**, outorgando poderes ao Sr. Sócrates Felix Bahia de Oliveira, contendo 03 (três) páginas;
3. Documento de identificação (CNH) do Sr. Sr. Sócrates Felix Bahia de Oliveira, contendo 01 (uma) página;
4. Carteira de Identidade Profissional do Conselho Regional de Contabilidade - (CRC) do contador Ivo Pereira de Freitas Filho, contendo 1 (uma) página.

São Paulo, 06 de abril de 2026.

IVO PEREIRA DE FREITAS FILHO

Documento assinado no Assinador ONR. Para validar o documento e suas assinaturas acesse <https://assinador.onr.org.br/validar/KSYF6-FPQMA-G9Q9L-E5NX3>.



Certifico o registro sob o nº 173.778/26-4 em 09/04/2026 da empresa VINCI VIDA E PREVIDENCIA S.A., NIRE nº 35300601483, protocolado sob o nº 0966908260. Esta cópia foi autenticada digitalmente e assinada em 10/04/2026 por MARINA CENTURION DARDANI – Secretário Geral. Autenticação: 289685413. A JUCESP garante a autenticidade do registro e da Certidão de Inteiro Teor quando visualizado diretamente no portal www.jucesponline.sp.gov.br.



OUTORGANTE:

VINCI VIDA E PREVIDÊNCIA S.A., sociedade anônima fechada, inscrita no CNPJ sob o nº. **46.938.918/0001-87**, com sede no Estado e Cidade de São Paulo, na Avenida Brigadeiro Faria Lima, nº. 3.555, 10º e 11º andar, Itaim Bibi, CEP 04538-133, neste ato, representada na forma de seu Contrato Social, nomeia e constitui seus procuradores:

OUTORGADOS:

FABRICIO COSTA OLIVEIRA, brasileiro, solteiro, técnico Paralegal, portador do RG nº 27.410.357-1 DETRAN/RJ, e inscrito no CPF/MF sob nº 144.822.887-56; **JOSÉ FELIPE JÚNIOR**, brasileiro, casado, coordenador paralegal, portador do RG nº 06.481.825-09 SSP/BA e inscrito no CPF sob nº 996.617.725-68; **ROBERTA LOPES VEIGA**, brasileira, solteira, técnica Paralegal, portadora do RG nº 131367286 DETRAN/RJ e CPF/MF nº 107.193.837-14; **TATIANA NEIVA FERNANDEZ**, brasileira, solteira, técnica paralegal, portadora do RG nº 21.017.391-0 DETRAN/RJ e inscrita no CPF/MF sob nº 106.249.597-75; **RODRIGO AUGUSTO BIZARRIA**, brasileiro, casado, coordenador paralegal, portador do RG nº 30.528.844-1 SSP/SP, e inscrito no CPF/MF sob nº 296.140.108-94; **SÓCRATES FELIX BAHIA DE OLIVEIRA**, brasileiro, casado, coordenador paralegal, portador do RG nº 30.195.667-4 SSP/SP, e inscrito no CPF/MF sob nº 274.727.908-18; e **LEONARDO SOUTO DA SILVA**, brasileiro, solteiro, técnico paralegal, portador do RG nº 39.757.809 SSP/SP e inscrito no CPF/MF sob nº 453.110.018-28, todos integrantes da **PLBRASIL ASSESSORIA EMPRESARIAL LTDA.**

PODERES:

Representar a Outorgante e Todas as suas Filiais estabelecidas em todo território nacional, nas autarquias e repartições públicas federais, tais como: **A - FEDERAL** - (i) Secretaria da Receita Federal do Brasil do Ministério da Economia, (ii) Caixa Econômica Federal, (iii) Ministério Público Federal, (iv) Ministério do Trabalho e Emprego e (v) IBAMA; **B – ESTADUAL** - (i) Junta Comercial do Estado, (ii) Secretaria da Fazenda do Estado, (iii) Corpo de Bombeiros Militar, (iv) Promotorias do Estado, (v) Tribunal Regional do Trabalho, (vi) Delegacia Regional do Trabalho e (vii) Secretaria do Meio Ambiente; **C – MUNICIPAL** - (i) Prefeituras e (ii) Secretarias Municipais, inclusive da Fazenda e da Vigilância Sanitária e Meio Ambiente, podendo assinar, requerer, obter, atualizar, alterar e baixar inscrições e cadastros, solicitar senhas de acesso em relação aos cadastros federal, estaduais e municipais, assinar requerimentos, processos administrativos e formulários em geral, em especial, formulários de Documento Básico de Entrada (DBE), obter relatórios de restrições e/ou pendências, obter procuração eletrônica da RFB para acesso ao e-CAC, atender notificações, obter certidões de toda natureza em nome da Outorgante, enfim, praticar todos e quaisquer atos que se façam necessários para o fiel cumprimento deste mandato, podendo substabelecer, total ou parcial, os poderes contidos neste instrumento. Esta procuração terá validade de 02 (dois) anos, contado a partir da data indicada abaixo, não obstante a data em que a última das assinaturas eletrônicas for realizada.

São Paulo, 13 de março de 2026

VINCI VIDA E PREVIDÊNCIA S.A.

Vinicius José de Almeida Alberraz
Diretor

Gustavo Rezende Duarte de Miranda Vieira
Diretor

Clicksign 34905760-a545-40ec-8b83-1cc565d115e9



Certifico o registro sob o nº 173.778/26-4 em 09/04/2026 da empresa VINCI VIDA E PREVIDENCIA S.A., NIRE nº 35300601483, protocolado sob o nº 0966908260. Esta cópia foi autenticada digitalmente e assinada em 10/04/2026 por MARINA CENTURION DARDANI – Secretário Geral. Autenticação: 289685413. A JUCESP garante a autenticidade do registro e da Certidão de Inteiro Teor quando visualizado diretamente no portal www.jucesponline.sp.gov.br.