



Demonstrações Contábeis Completas

Hidroelétrica Pardos S/A

31/12/2025



Sumário

| | |
|--|---|
| Relatório da Diretoria..... | 2 |
| Demonstrações Contábeis..... | 3 |
| Balanco Patrimonial – Ativo..... | 3 |
| Balanco Patrimonial – Passivo..... | 4 |
| Demonstração do Resultado do Exercício..... | 5 |
| Demonstração dos Fluxos de Caixa–Método Indireto... | 6 |
| Demonstração dos Lucros ou Prejuízos Acumulados..... | 7 |
| Notas explicativas..... | 8 |



Relatório da Diretoria

Senhores acionistas: Em cumprimento às disposições legais e estatutárias vigentes, apresentamos e submetemos à apreciação de Vossas Senhorias as Demonstrações Contábeis e Notas Explicativas encerradas em 31/12/2025.

Agradecemos a todos que ajudaram ativamente no crescimento da empresa durante esse ano, em especial aos acionistas, clientes, fornecedores e colaboradores pela dedicação e confiança depositada.

Nosso compromisso é a busca incessante do sucesso da organização através do trabalho em prol da sociedade, sempre respeitando as normas ambientais.



Demonstrações Contábeis

Balanço Patrimonial – Ativo

| BALANÇO PATRIMONIAL | 2025 | 2024 |
|--|------------------------|------------------------|
| ATIVO | 27.959.749,79 | 28.449.307,50 |
| ATIVO CIRCULANTE | 7.709.504,86 | 7.789.693,52 |
| CAIXA E EQUIVALENTES DE CAIXA | 2.516.944,80 | 2.383.701,81 |
| Contas Bancárias a Vista | 2,00 | 59.153,73 |
| Aplicações de Liquidez Imediata | 2.516.942,80 | 2.324.548,08 |
| TRIBUTOS COMPENSÁVEIS | 210,33 | 160,89 |
| Tributos Federais | 210,33 | 160,89 |
| DEPÓSITOS JUDICIAIS E CAUÇÕES | 5.052.518,61 | 5.052.518,61 |
| Depósitos Judiciais | 5.052.518,61 | 5.052.518,61 |
| DESPESAS PAGAS ANTECIPADAMENTE | 4.831,12 | 4.812,21 |
| Prêmios de Seguros | 4.831,12 | 4.812,21 |
| OUTROS ATIVOS CIRCULANTES | 135.000,00 | 348.500,00 |
| Fornecedores | - | 213.500,00 |
| Adiantamento para Compra de Imóvel | 135.000,00 | 135.000,00 |
| ATIVO NÃO CIRCULANTE | 20.250.244,93 | 20.659.613,98 |
| INVESTIMENTOS | 47.707,01 | - |
| Títulos e valores mobiliários | 1.400,00 | - |
| Empréstimos a diretores, conselheiros e acionistas | 46.307,01 | - |
| IMOBILIZADO | 19.999.972,67 | 20.457.048,73 |
| IMOBILIZADO EM SERVIÇO | 33.064.660,43 | 32.472.661,15 |
| Terrenos | 336.900,00 | 336.900,00 |
| Edificações, Obras Civas e Benfeitorias | 25.208.078,98 | 25.208.078,98 |
| Máquinas e Equipamentos | 7.313.054,46 | 6.721.055,18 |
| Veículos | 190.251,99 | 190.251,99 |
| Móveis e Utensílios | 16.375,00 | 16.375,00 |
| DEPRECIACÃO ACUMULADA | (13.064.687,76) | (12.015.612,42) |
| (-) Depreciação Acumulada | (13.064.687,76) | (12.015.612,42) |
| INTANGÍVEL | 202.565,25 | 202.565,25 |
| Servidões | 202.565,25 | 202.565,25 |
| TOTAL DO ATIVO | 27.959.749,79 | 28.449.307,50 |



Balanço Patrimonial – Passivo

| BALANÇO PATRIMONIAL | 2025 | 2024 |
|-------------------------------|----------------------|----------------------|
| PASSIVO | 27.959.749,79 | 28.449.307,50 |
| PASSIVO CIRCULANTE | 286.544,47 | 309.692,06 |
| Fornecedores | 64.625,92 | 155.055,82 |
| Folha de Pagamento | 35.544,20 | 33.037,36 |
| Tributos Federais | 136.558,12 | 75.611,60 |
| Contribuições Sociais | 23.073,08 | 21.675,23 |
| Tributos Retidos na Fonte | 11.087,22 | 9.657,49 |
| Pro Labore a Pagar | 14.883,00 | 14.142,00 |
| Credores Diversos | 772,93 | 512,56 |
| PASSIVO NÃO CIRCULANTE | 286.456,12 | 286.456,12 |
| Fornecedores | 286.456,12 | 286.456,12 |
| PATRIMONIO LIQUIDO | 27.386.749,20 | 27.853.159,32 |
| CAPITAL SOCIAL | 14.197.291,00 | 14.197.291,00 |
| Capital Social Integralizado | 14.197.291,00 | 14.197.291,00 |
| RESERVAS DE CAPITAL | 10.350.000,00 | 10.350.000,00 |
| Ágio na Emissão de Ações | 10.350.000,00 | 10.350.000,00 |
| RESERVAS DE LUCROS | 2.839.458,20 | 3.305.868,32 |
| Reserva Legal | 2.839.458,20 | 2.839.458,20 |
| Reserva de Lucros | - | 466.410,12 |
| TOTAL DO PASSIVO | 27.959.749,79 | 28.449.307,50 |



Demonstração do Resultado do Exercício

| DEMONSTRAÇÃO DO RESULTADO | 2025 | 2024 |
|---|-----------------------|-----------------------|
| RECEITA OPERACIONAL BRUTA | 11.327.194,64 | 6.728.111,83 |
| Receita de Operações com Energia Elétrica | 11.327.096,61 | 6.660.683,08 |
| Fornecimento - Não Faturado | 98,03 | 67.428,75 |
| (-) Tributos e Contribuições s/ as Receitas | (864.250,62) | (536.397,36) |
| RECEITA OPERACIONAL LÍQUIDA | 10.462.944,02 | 6.191.714,47 |
| GASTOS OPERACIONAIS | (5.418.263,65) | (4.379.895,87) |
| Energia Comprada para Revenda | (243.847,23) | (165.871,19) |
| Pessoal | (524.335,56) | (491.997,38) |
| Administradores | (232.436,91) | (221.159,38) |
| Materiais | (95.603,75) | (67.471,44) |
| Serviços de Terceiros | (967.413,93) | (770.655,30) |
| Seguros | (150.449,61) | (157.811,69) |
| (-) Recuperação de Despesas | 199,80 | 186,89 |
| Tributos | (662.575,18) | (561.013,44) |
| Depreciação | (1.049.075,34) | (1.020.338,85) |
| Gastos Diversos | (1.492.725,94) | (923.764,09) |
| OUTRAS RECEITAS OPERACIONAIS | - | 15.000,00 |
| Ganho na Venda do Imobilizado | - | 15.000,00 |
| RESULTADO OPERACIONAL FINANCEIRO | 242.601,92 | 286.701,25 |
| Receitas Financeiras | 277.258,76 | 301.864,61 |
| Despesas Financeiras | (34.656,84) | (15.163,36) |
| RESULTADO LÍQUIDO DO EXERCÍCIO | 5.287.282,29 | 2.113.519,85 |
| LUCRO POR AÇÃO | 0,37 | 0,15 |



Demonstração dos Fluxos de Caixa

Método Indireto

| DEMONSTRAÇÃO DOS FLUXOS DE CAIXA | 2025 | 2024 |
|--|-----------------------|-----------------------|
| ATIVIDADES OPERACIONAIS | | |
| Lucro Líquido do Exercício | 5.287.282,29 | 2.113.519,85 |
| (+) Depreciação | 1.049.075,34 | 1.020.338,85 |
| (-) Ganho na Venda do Imobilizado | - | (15.000,00) |
| AUMENTOS/REDUÇÕES | | |
| Redução/Aumento em Fornecedores | (90.429,90) | 112.239,49 |
| Aumento em Folha de Pagamento | 2.506,84 | 2.300,02 |
| Aumento em Tributos Federais | 60.946,52 | 11.081,02 |
| Aumento em Contribuições Sociais | 1.397,85 | 1.262,62 |
| Aumento em Tributos Retidos na Fonte | 1.429,73 | 207,16 |
| Aumento em Pró-Labore a Pagar | 741,00 | 515,00 |
| Aumento em Credores Diversos | 260,37 | 512,56 |
| Aumento/Redução em Tributos Compensáveis | (49,44) | 6,46 |
| Aumento/Redução em Despesas Pagas Antecipadamente | (18,91) | 6.387,97 |
| Aumento em Outros Ativos Circulantes | 213.500,00 | (213.286,16) |
| Caixa Líquido Gerado nas Atividades Operacionais | 6.526.641,69 | 3.040.084,84 |
| ATIVIDADES DE INVESTIMENTO | | |
| Pagamento pela Compra do Imobilizado | (591.999,28) | (144.000,00) |
| Investimentos em título de capitalização | (1.400,00) | - |
| Empréstimos a partes relacionadas | (46.307,01) | - |
| Recebimento pela Venda do Imobilizado | - | 15.000,00 |
| Caixa Líquido Consumido nas Atividades de Investimento | (639.706,29) | (129.000,00) |
| ATIVIDADES DE FINANCIAMENTO | | |
| Distribuição de Dividendos no Exercício | (5.753.692,41) | (4.299.999,67) |
| Caixa Líquido Consumido nas Atividades de Financiamento | (5.753.692,41) | (4.299.999,67) |
| Variação Líquida em Caixa e Equivalentes de Caixa | 133.242,99 | (1.388.914,83) |
| Caixa e Equivalentes de Caixa no Início do Período | 2.383.701,81 | 3.772.616,64 |
| Caixa e Equivalentes de Caixa no Final do Período | 2.516.944,80 | 2.383.701,81 |



Demonstração dos Lucros ou Prejuízos Acumulados - DLPA

| Demonstração dos Lucros ou Prejuízos Acumulados - DLPA | 2025 | 2024 |
|--|----------------|----------------|
| Saldo do Início do Exercício | - | - |
| (+) Lucro Líquido do Exercício | 5.287.282,29 | 2.113.519,85 |
| (-) Transferência para Reserva de Lucros | (5.287.282,29) | (2.113.519,85) |
| (=) Saldo do Final do Exercício | - | - |



Notas Explicativas

Notas Explicativas das Demonstrações Contábeis

Exercícios findos em 31 de dezembro de 2025 e 2024 (*Expresso em Reais*)

1 - Contexto Operacional

A **HIDROELÉTRICA PARDOS S/A**, com sede na Estrada Distrito Santa Cruz do Timbo, s/n, Zona Rural, Santa Cruz do Timbó, no município de Porto União, inscrita no CNPJ nº 06.374.036/0001-11, tributada pelo lucro presumido, sendo que o principal objeto social é o de produtor independente de energia elétrica, mediante o aproveitamento dos potenciais hidráulicos, sempre com a devida observância dos termos e condições das legislações federal e estadual relativas à matéria, especialmente o Regulamento da Concessão dos Serviços Públicos de Exploração de Geração de Energia Elétrica, e o respectivo contrato de autorização, bem como a realização de toda e qualquer atividade que seja necessária ou conveniente à melhor exploração da autorização, compreendendo, inclusive, atividades de desenvolvimento de estudos e projetos, construção civil, operação da unidade de geração de energia elétrica de origem hídrica, implantação do sistema de transmissão.

2 - Resumo das Principais Práticas Contábeis

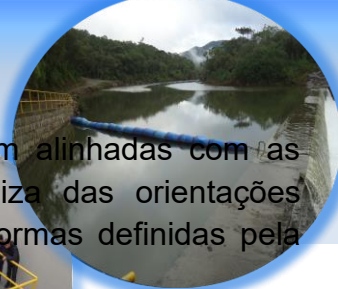
As principais práticas contábeis aplicadas na preparação desta demonstração contábil estão definidas abaixo. Essas práticas foram aplicadas de modo consistente nos exercícios apresentados, salvo disposição em contrário.

3 – Declaração de conformidade

A empresa declara expressamente que a elaboração e a apresentação das demonstrações contábeis estão em conformidade com as práticas contábeis adotadas no Brasil. As práticas contábeis adotadas no Brasil compreendem aquelas incluídas na legislação societária brasileira e os pronunciamentos técnicos, as orientações e as interpretações técnicas, emitidos pelo Comitê de Pronunciamentos Contábeis – CPC, levando em conta as características qualitativas e quantitativas conforme determina a NBC TG 1000 (Res. do CFC 1255/09), compreensibilidade, competência, relevância, materialidade, confiabilidade, primazia da essência sobre a forma,



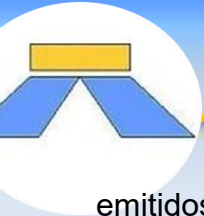
prudência, integralidade, comparabilidade e tempestividade, estando assim alinhadas com as Normas Internacionais de Contabilidade. A Companhia também se utiliza das orientações contidas no Manual de Contabilidade do Setor Elétrico Brasileiro e das normas definidas pela Agência Nacional de Energia Elétrica (ANEEL).



4 - Base de Preparação

As demonstrações contábeis encerradas em 31/12/2025 e 31/12/2024 (comparativas), aqui compreendidas: Balanço Patrimonial; Demonstração do Resultado de Exercício – DRE; Demonstração dos Fluxos de Caixa - DFC e Demonstração dos Lucros ou Prejuízos Acumulados - DLPA foram elaboradas a partir das diretrizes contábeis e dos preceitos da legislação. As principais práticas contábeis na elaboração das demonstrações contábeis levam em conta as características qualitativas e quantitativas: Compreensibilidade, Relevância, Maturidade, Confiabilidade, Primazia da Essência sobre a forma, Prudência, Integridade, Comparabilidade e Tempestividade, estando assim alinhadas com as normas internacionais de contabilidade emitidas (“IFRS”), emitidos pelo *International Accounting Standards Board* (IASB) e interpretações emitidas pelo International Financial Reporting Interpretations Committee (“IFRIC”), implantados no Brasil através do Comitê de Pronunciamentos Contábeis (“CPC”) e suas interpretações técnicas (“ICPC”) e Orientações (“OCPC”). Os administradores da empresa optaram pela contratação de contabilidade terceirizada, a qual se encontra perfeitamente atinada a legislação profissional, e estando assim, regulamentada pelo Conselho Federal de Contabilidade no que tange à questão ética e profissional e ainda conforme previsto em cláusulas contratuais. Assim, a administração da empresa, declara que tomou ciência do conteúdo do aludido contrato em todos os seus termos e assim, as presentes demonstrações refletem e espelham a realidade da empresa em todos os seus termos. Os resultados produzidos são frutos do documental remetido para a contabilização pela administração da empresa, respondendo está, pela veracidade, integridade e procedência. A administração encontra-se ciente de toda a legislação aqui aplicável no tocante a Lei 11.101/2005 que informa o contribuinte das suas responsabilidades quanto as documentações e procedimentos. A responsabilidade profissional do contabilista que referenda estas demonstrações contábeis estão limitadas aos fatos contábeis efetivamente notificados pela administração da empresa a este profissional.

As demonstrações contábeis individuais foram elaboradas com base no custo histórico e estão sendo apresentadas conforme as práticas contábeis no Brasil, incluindo os pronunciamentos



emitidos pelo Comitê de Pronunciamentos Contábeis – CPC em vigor em 31 de dezembro de 2025 descritos a seguir:

4.1 - Moeda Funcional e Moeda de Apresentação

As demonstrações contábeis são apresentadas em R\$ (real), que é a moeda funcional da empresa.

4.2 - Estimativas e Julgamentos

A preparação das demonstrações contábeis de acordo com os pronunciamentos emitidos pelo Comitê de Pronunciamentos Contábeis (CPC) exige que a Administração faça julgamentos, estimativas e premissas que afetam a aplicação de políticas contábeis e os valores reportados de ativos, passivos, receitas e despesas. Os resultados reais podem divergir dessas estimativas. Estimativas e premissas são revistas de uma maneira contínua. Revisões com relação a estimativas contábeis são reconhecidas no exercício em que as estimativas são revisadas e em quaisquer exercícios futuros afetados. Nas presentes demonstrações contábeis estas não ocorreram, pois a administração da Companhia entende que não há estimativas a serem reconhecidas no atual exercício.

5 - Descrição das Principais Práticas Adotadas

As principais políticas contábeis aplicadas na preparação destas demonstrações contábeis estão definidas a seguir:

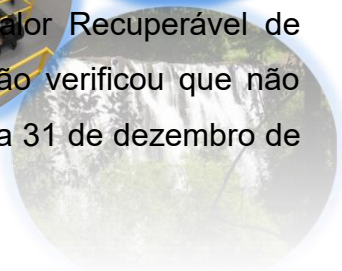
5.1 – Imobilizado

Será registrado ao custo histórico de aquisição, formação ou construção (inclusive juros e demais encargos financeiros). Outros gastos são contabilizados apenas quando há um aumento na vida útil do item no imobilizado. Qualquer outro tipo de gasto é reconhecido no resultado como despesa. A depreciação será calculada pelo método linear e leva em consideração o tempo de vida útil estimado dos bens, considerando-se o grupo em que cada bem se encontra inserido.



5.2 - Redução ao Valor Recuperável (Impairment)

Conforme preceitua o pronunciamento técnico CPC 01 – Redução ao Valor Recuperável de Ativos, a Companhia com base nas análises preparadas pela administração verificou que não seria necessária a constituição de provisões para recuperação de ativos para 31 de dezembro de 2025.



5.3 - Pessoal-Chave da Administração – Remuneração

A remuneração para o pessoal-chave da administração é efetuada através de remuneração fixa mensal paga com o objetivo de remunerar a experiência de cada profissional e a responsabilidade e complexidade inerentes ao cargo, incluindo salários e verbas pertinentes e definidas na legislação. Destaca-se, outrossim, que a Companhia não adota política de remuneração em ações e benefícios pós-empregos.

5.4 - Passivo Circulante e Não Circulante

Os passivos circulantes e não circulantes são demonstrados por valores conhecidos ou calculáveis, acrescidos quando aplicável, dos correspondentes encargos e variações monetárias incorridas até a data de encerramento das demonstrações contábeis (custo amortizado).

6 - Demonstrações Contábeis

6.1 - Caixa e Equivalentes de Caixa

O caixa e equivalentes de caixa compreendem aos valores disponíveis em caixa, os depósitos bancários e outros investimentos de curto prazo de alta liquidez com vencimento, originais de até três meses, que são prontamente conversíveis em montante conhecido de caixa e que estão sujeitos a um insignificante risco de alteração de valor.



6.2 – Imobilizado

Durante o processo de construção, de acordo com a legislação da ANEEL – Agência Nacional de Energia Elétrica, estes gastos foram classificados como imobilizado em curso, após término da obra e com o início de geração de receitas pela venda da energia elétrica, o montante apurado nesta conta foi transferido em definitivo para imobilizado em serviço. A administração da Companhia considera que o ativo imobilizado é plenamente recuperável através de fluxos de caixas futuros.

6.3 - Patrimônio Líquido

6.3.1 - Capital Social

O capital social subscrito da Companhia de R\$ 14.197.291,00 (quatorze milhões, cento e noventa e sete mil, duzentos e noventa e um reais), totalmente integralizados, representado por 14.197.291 ações ordinárias nominativas. Destaca-se, outrossim, que as quotas da Companhia são individuais, indivisíveis, e não poderão ser cedidas ou transferidas, no todo ou em parte a terceiros sem o prévio e expresso consentimento dos demais sócios.

6.4.2 – Reserva Legal

Não foi constituída Reserva Legal no valor de 5% do Lucro Líquido para o exercício de 2025 conforme previsto em estatuto e no artigo 193 da Lei 6.404/1976, tendo em vista o atingimento do limite de 20% do capital social.



7 - Receita Operacional

A receita compreende o valor justo da contraprestação recebida ou a receber pela comercialização de energia elétrica no curso normal das atividades da Companhia. A receita operacional bruta é apresentada sem dedução dos impostos, das devoluções, dos abatimentos e dos descontos. A Companhia reconhece a receita quando o valor pode ser mensurado com segurança e é provável que benefícios econômicos futuros fluirão para a entidade. Uma receita não é reconhecida se há uma incerteza significativa quanto à sua realização.

8 - Eventos Subsequentes

Até o fechamento destas notas explicativas, não havia nenhum evento relevante que pudesse modificar a situação patrimonial da companhia.

Porto União 31 de dezembro de 2025.

Hidroelétrica Pardos S/A
Maya Roveda Martinez – Diretora

Hidroelétrica Pardos S/A
Simão Blinder – Diretor

Walter Camargo
Contador – CRC/PR 034155/O-9