

# DEMONSTRAÇÕES CONTÁBEIS COMPLETAS

APIAÍ ENERGIA S/A

2025

**DEMONSTRAÇÕES CONTÁBEIS COMPLETAS**

Sumário

RELATÓRIO DA DIRETORIA .....	3
DEMONSTRAÇÕES CONTÁBEIS .....	4
BALANÇO PATRIMONIAL – ATIVO.....	4
BALANÇO PATRIMONIAL – PASSIVO.....	5
DEMONSTRAÇÃO DO RESULTADO DO EXERCÍCIO .....	6
DEMONSTRAÇÃO DOS LUCROS OU PREJUÍZOS ACUMULADOS .....	7
DEMONSTRAÇÃO DOS FLUXOS DE CAIXA–MÉTODO INDIRETO.....	7
NOTAS EXPLICATIVAS .....	8



## **Relatório da Diretoria**

Senhores acionistas: Em cumprimento às disposições legais e estatutárias vigentes, apresentamos e submetemos à apreciação de Vossas Senhorias as Demonstrações Contábeis e Notas Explicativas encerradas em 31/12/2025.

Agradecemos a todos que ajudaram ativamente no crescimento da empresa durante esse ano, em especial aos acionistas, clientes, fornecedores e colaboradores pela dedicação e confiança depositada.

Nosso compromisso é a busca incessante do sucesso da organização através do trabalho em prol da sociedade, sempre respeitando as normas ambientais.



## Demonstrações Contábeis

### Balanço Patrimonial – Ativo

<b>BALANÇO PATRIMONIAL</b>	<b>2025</b>	<b>2024</b>
<b>ATIVO</b>	<b>3.399.687,03</b>	<b>3.524.566,31</b>
<b>ATIVO CIRCULANTE</b>	<b>44.355,84</b>	<b>38.116,04</b>
<b>CAIXA E EQUIVALENTES DE CAIXA</b>	<b>41.064,76</b>	<b>34.849,44</b>
Contas Bancárias a Vista	31.090,23	11.254,11
Aplicações de Liquidez Imediata	9.974,53	23.595,33
<b>TRIBUTOS COMPENSÁVEIS</b>	<b>2.670,65</b>	<b>2.672,46</b>
Tributos Federais	2.670,65	2.672,46
<b>DESPESAS PAGAS ANTECIPADAMENTE</b>	<b>620,43</b>	<b>594,14</b>
Prêmios de Seguros	620,43	594,14
<b>ATIVO NÃO CIRCULANTE</b>	<b>3.355.331,19</b>	<b>3.486.450,27</b>
<b>IMOBILIZADO</b>	<b>3.355.331,19</b>	<b>3.486.450,27</b>
<b>IMOBILIZADO EM SERVIÇO</b>	<b>4.000.000,00</b>	<b>4.000.000,00</b>
Edificações, Obras Civas e Benfeitorias	480.000,00	480.000,00
Máquinas e Equipamentos	3.470.000,00	3.470.000,00
Veículos	50.000,00	50.000,00
<b>DEPRECIACÃO ACUMULADA</b>	<b>(644.668,81)</b>	<b>(513.549,73)</b>
(-) Depreciação Acumulada	(644.668,81)	(513.549,73)
<b>TOTAL DO ATIVO</b>	<b>3.399.687,03</b>	<b>3.524.566,31</b>

**DEMONSTRAÇÕES CONTÁBEIS COMPLETAS****Balanco Patrimonial – Passivo**

<b>BALANÇO PATRIMONIAL</b>	<b>2025</b>	<b>2024</b>
<b>PASSIVO</b>	<b>3.399.687,03</b>	<b>3.524.566,31</b>
<b>PASSIVO CIRCULANTE</b>	<b>41.206,22</b>	<b>45.867,61</b>
Fornecedores	10.131,97	10.372,77
Folha de Pagamento	10.469,82	9.574,13
Tributos Federais	10.305,23	15.640,55
Contribuições Sociais	6.677,43	6.203,30
Tributos Retidos na Fonte	3.621,77	4.076,86
<b>PASSIVO NÃO CIRCULANTE</b>	<b>602.000,00</b>	<b>502.000,00</b>
<b>OUTROS PASSIVOS NÃO CIRCULANTES</b>	<b>602.000,00</b>	<b>502.000,00</b>
Adiantamento para Futuro Aumento de Capital	602.000,00	502.000,00
<b>PATRIMÔNIO LÍQUIDO</b>	<b>2.756.480,81</b>	<b>2.976.698,70</b>
<b>CAPITAL SOCIAL</b>	<b>4.001.000,00</b>	<b>4.001.000,00</b>
Capital Integralizado	4.010.000,00	4.010.000,00
(-) Capital Social a Integralizar	(9.000,00)	(9.000,00)
<b>LUCROS OU PREJUÍZOS ACUMULADOS</b>	<b>(1.244.519,19)</b>	<b>(1.024.301,30)</b>
Prejuízos Acumulados	(1.244.519,19)	(1.024.301,30)
<b>TOTAL DO PASSIVO</b>	<b>3.399.687,03</b>	<b>3.524.566,31</b>



**DEMONSTRAÇÕES CONTÁBEIS COMPLETAS****Demonstração do Resultado do Exercício – DRE**

<b>DEMONSTRAÇÃO DO RESULTADO</b>	<b>2025</b>	<b>2024</b>
<b>RECEITA OPERACIONAL BRUTA</b>	<b>1.096.665,58</b>	<b>762.365,79</b>
Receita de Operações com Energia Elétrica	1.096.657,11	762.365,79
Fornecimento - Não Faturado	8,47	-
(-) Tributos e Contribuições s/ as Receitas	(65.191,76)	(70.524,65)
<b>RECEITA OPERACIONAL LÍQUIDA</b>	<b>1.031.473,82</b>	<b>691.841,14</b>
<b>(-) GASTOS OPERACIONAIS</b>	<b>(1.248.000,16)</b>	<b>(1.144.723,97)</b>
Pessoal	(153.228,85)	(141.896,25)
Materiais	(32.142,03)	(24.902,39)
Serviços de Terceiros	(639.659,60)	(551.754,30)
Tributos	(95.701,49)	(78.627,29)
Depreciação	(131.119,08)	(118.990,56)
Gastos Diversos	(196.149,11)	(228.553,18)
<b>RESULTADO FINANCEIRO</b>	<b>(3.691,55)</b>	<b>(4.195,58)</b>
Receitas Financeiras	664,59	123,27
Despesas Financeiras	(4.356,14)	(4.318,85)
<b>RESULTADO OPERACIONAL</b>	<b>(220.217,89)</b>	<b>(457.078,41)</b>
<b>RESULTADO LÍQUIDO DO EXERCÍCIO</b>	<b>(220.217,89)</b>	<b>(457.078,41)</b>
<b>RESULTADO POR AÇÃO</b>	<b>(0,05)</b>	<b>(0,11)</b>

**Demonstração dos Lucros ou Prejuízos Acumulados**

<b>DEMONSTRAÇÃO DOS LUCROS OU PREJUÍZOS ACUMULADOS</b>	<b>2025</b>	<b>2024</b>
<b>Saldo no Início do Exercício</b>	<b>(1.024.301,30)</b>	<b>(567.222,89)</b>
(+) Resultado Líquido do Exercício	(220.217,89)	(457.078,41)
<b>(=) Saldo no Encerramento do Exercício</b>	<b>(1.244.519,19)</b>	<b>(1.024.301,30)</b>

**DEMONSTRAÇÕES CONTÁBEIS COMPLETAS**

**Demonstração dos Fluxos de Caixa – Método Indireto**

<b>ATIVIDADES OPERACIONAIS</b>	<b>2025</b>	<b>2024</b>
<b>Resultado Líquido do Exercício</b>	<b>(220.217,89)</b>	<b>(457.078,41)</b>
(+) Depreciação	131.119,08	118.990,56
(+) Créditos de Tributos Recuperáveis s/ Depreciação	-	12.128,52
<b>Redução/Aumento em Fornecedores</b>	<b>(240,80)</b>	<b>787,77</b>
<b>Aumento em Folha de Pagamento</b>	<b>895,69</b>	<b>301,20</b>
<b>Redução/Aumento em Tributos Federais</b>	<b>(5.335,32)</b>	<b>13.879,26</b>
<b>Aumento em Contribuições Sociais</b>	<b>474,13</b>	<b>165,49</b>
<b>Redução/Aumento em Tributos Retidos na Fonte</b>	<b>(455,09)</b>	<b>634,89</b>
<b>Redução/Aumento em Tributos Compensáveis</b>	<b>1,81</b>	<b>(11,76)</b>
<b>Aumento em Prêmios de Seguros</b>	<b>(26,29)</b>	<b>(555,91)</b>
<b>Aumento em Outros Ativos Circulantes</b>	<b>-</b>	<b>142,28</b>
<b>Caixa Líquido Consumido nas Atividades Operacionais</b>	<b>(93.784,68)</b>	<b>(310.616,11)</b>
<b>ATIVIDADES DE INVESTIMENTO</b>		
Pagamento pela Compra do Imobilizado	-	-
<b>Caixa Líquido Consumido nas Atividades de Investimento</b>	<b>-</b>	<b>-</b>
<b>ATIVIDADES DE FINANCIAMENTO</b>		
Adiantamento para Futuro Aumento de Capital	100.000,00	302.000,00
<b>Caixa Líquido Gerado nas Atividades de Financiamento</b>	<b>100.000,00</b>	<b>302.000,00</b>
<b>Varição Líquida em Caixa e Equivalentes de Caixa</b>	<b>6.215,32</b>	<b>(8.616,11)</b>
<b>Caixa e Equivalentes de Caixa no Início do Período</b>	<b>34.849,44</b>	<b>43.465,55</b>
<b>Caixa e Equivalentes de Caixa no Final do Período</b>	<b>41.064,76</b>	<b>34.849,44</b>



## Notas explicativas

### Notas Explicativas das Demonstrações Contábeis

Exercícios findos em 31 de dezembro de 2025 e 2024 (*Expresso em Reais*)

#### Nota 01 – Contexto Operacional

A **APIAI ENERGIA S/A (denominada companhia)**, com sede à Estrada Municipal Apiaí, S/N, KM 6, Morro Agudo, Barra do Chapéu - SP, CEP 18.325-000, inscrita no CNPJ 37.286.680/0001-61, constituída em 01/06/2020, tributada pelo Lucro Presumido, com apuração trimestral, têm como objeto social o de produtor independente de energia elétrica, sempre com a devida observância dos termos e condições das legislações federal e estadual relativas à matéria, bem como a realização de toda e qualquer atividade que seja necessária ou conveniente a melhor exploração do potencial, empreendendo, inclusive: atividades de desenvolvimento de estudos e projetos, construção civil e operação da unidade de geração de energia elétrica de origem hídrica.

#### Nota 02 – Apresentação das Demonstrações Contábeis

As demonstrações contábeis comparativas, encerradas em 31 de dezembro de 2025 e 31 de dezembro de 2024, aqui compreendidos: BALANÇO PATRIMONIAL, DEMONSTRAÇÃO DO RESULTADO DO EXERCÍCIO, DEMONSTRAÇÃO DE LUCROS OU PREJUÍZOS ACUMULADOS E DEMONSTRAÇÃO DOS FLUXOS DE CAIXA, foram elaboradas a partir das diretrizes contábeis e dos preceitos da Legislação Comercial, Lei 10.406/2002 e demais Legislações e aos Princípios Contábeis.

Para efeito de comparação, as Demonstrações Contábeis foram elaboradas de maneira uniforme entre os períodos (2025 e 2024), facilitando a leitura das informações, qualquer discrepância será objeto de adendo específico nestas Notas Explicativas.

O Resultado é apurado de acordo com o regime de competência, que estabelece que as receitas e despesas devem ser incluídas na Apuração dos Resultados dos períodos em que ocorrem, sempre quando se correlacionarem independentemente de recebimento ou pagamento.

As principais práticas contábeis na elaboração das Demonstrações Contábeis levam em conta as características qualitativas e quantitativas conforme determina a NBC TG 1000



**DEMONSTRAÇÕES CONTÁBEIS COMPLETAS**

(Res. do CFC 1255/09), compreensibilidade, competência, relevância, materialidade, confiabilidade, primazia da essência sobre a forma, prudência, integralidade, comparabilidade e tempestividade, estando assim alinhadas com as Normas Internacionais de Contabilidade.

Os administradores da empresa optaram pela contratação de contabilidade terceirizada, a qual se encontra perfeitamente atinada à legislação profissional, e estando assim, regulamentada pelo Conselho Federal de Contabilidade no que tange a questão ética e profissional e ainda conforme previsto em cláusulas contratuais. Assim, a administração da empresa, declara que tomou ciência do conteúdo do aludido contrato em todos os seus termos e assim, as presentes demonstrações refletem e espelham a realidade da empresa em todos os seus termos. Os resultados produzidos são frutos do documental remetido para a contabilização pela administração da empresa, respondendo está, pela veracidade, integridade e procedência. A administração encontra-se ciente de toda a legislação aqui aplicável no tocante a Lei 11.101/2005 que informa o contribuinte das suas responsabilidades quanto as documentações e procedimentos. A responsabilidade profissional do contabilista que referenda estas demonstrações contábeis está limitada aos fatos contábeis efetivamente notificados pela administração da empresa a este profissional.

**Nota 03 – Sumário das Principais Práticas Contábeis****Ativo Circulante****(a) Moeda Funcional**

A moeda funcional da empresa é o Real (R\$).

**(b) Caixa e Equivalentes de Caixa**

Os fluxos de caixa dos investimentos a curto prazo são demonstrados pelos valores líquidos (aplicações e resgates). As aplicações a curto prazo que possuem liquidez imediata e vencimento original em até 90 (noventa) dias são considerados como caixa e equivalentes. Os demais investimentos, com vencimentos superiores a 90 (noventa) dias, são reconhecidos a valor justo e registrados em investimentos a curto prazo.



**DEMONSTRAÇÕES CONTÁBEIS COMPLETAS****(c) Despesas Pagas Antecipadamente**

As Despesas Pagas Antecipadamente correspondem ao pagamento de seguros que ainda não foram apropriados. A apropriação da despesa é contabilizada mensalmente.

**Ativo Não Circulante****(d) Realizável a Longo Prazo**

Os direitos realizáveis e as obrigações vencíveis após os 12 (doze) meses subsequentes à data das demonstrações contábeis são considerados como não circulantes.

**(e) Investimentos**

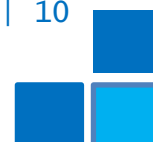
Os investimentos são participações em outras sociedades e os ganhos são apurados através da Equivalência Patrimonial.

**(f) Imobilizado**

O Ativo Imobilizado é registrado pelo custo de aquisição ou construção, sendo que as depreciações acumuladas são computadas pelo método linear sobre o custo corrigido e contabilizadas diretamente como despesas. As quotas anuais são calculadas em função do tempo de vida útil, conforme legislação da ANEEL – Agência Nacional de Energia Elétrica.

**(g) Intangível**

Os ativos intangíveis são avaliados ao custo de aquisição, deduzido da perda por redução ao valor recuperável, quando aplicável.



**DEMONSTRAÇÕES CONTÁBEIS COMPLETAS****Redução ao Valor Recuperável de Ativos – Impairment**

A Companhia analisa anualmente se há evidências de que o valor contábil de um ativo não será recuperável. Caso se identifique tais evidências, a empresa (Companhia) estima o valor recuperável do ativo. Independentemente da existência de indicação de não recuperação de seu valor contábil, saldos de ágio originados da combinação de negócios e ativos intangíveis com vida útil indefinida, têm sua recuperação testada pelo menos uma vez por ano. Quando o valor residual contábil do ativo exceder seu valor recuperável, a Companhia reconhece uma redução do saldo contábil deste ativo (deterioração). Se não for possível determinar o valor recuperável de um ativo individualmente, é realizada a análise do valor recuperável da unidade geradora de caixa à qual o ativo pertence.

**(h) Benefícios a Empregados**

Os pagamentos de benefícios tais como salário, férias vencidas ou proporcionais, bem como os respectivos encargos trabalhistas incidentes sobre estes benefícios, são reconhecidos mensalmente no resultado obedecendo-se o regime de competência.

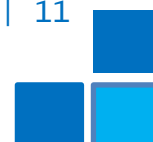
Destaca-se, outrossim, que a Companhia não adota política de remuneração em ações e benefícios pós-empregos.

**(i) Pessoal-Chave da Administração – Remuneração**

A remuneração para o pessoal-chave da administração é efetuada através de remuneração fixa mensal paga com o objetivo de remunerar a experiência de cada profissional e a responsabilidade e complexidade inerentes ao cargo, incluindo salários e verbas pertinentes e definidas na legislação.

**(j) Impostos Diferidos**

A empresa não possui impostos diferidos a serem reconhecidos no período.



**DEMONSTRAÇÕES CONTÁBEIS COMPLETAS****(k) Valor presente de Ativos e Passivos de Longo Prazo**

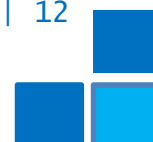
Os ativos e passivos de longo prazo da Companhia são, quando aplicável, ajustado a valor presente utilizando taxas de desconto que refletem a melhor estimativa da empresa.

**(l) Provisão para Contingências**

A Companhia não identificou passivo contingente registrado contabilmente, tendo em vista que os administradores da empresa, escudados em opinião de seus consultores e advogados, não apontam contingências de qualquer natureza, tendo em vista que, os passivos contingentes são constituídos sempre que a perda for avaliada como provável o que ocasionaria uma provável saída de recurso para a liquidação das obrigações e quando os montantes envolvidos forem mensuráveis com suficiente segurança levando em conta a opinião dos assessores jurídicos, a natureza das ações, similaridade com processos anteriores, complexidade e no posicionamento de tribunais. Os passivos contingentes classificados como perdas possíveis não são reconhecidos contabilmente, sendo apenas divulgados nas demonstrações financeiras, e os classificados como remotos não requerem provisão e nem divulgação. Os depósitos judiciais são atualizados monetariamente e apresentados como dedução do valor do correspondente passivo constituído quando não houver possibilidade de resgate destes depósitos, a menos que ocorra desfecho favorável da questão da empresa.

**(m) Receitas e Despesas**

A Companhia tem como prática a adoção de regime de competência para o registro das mutações patrimoniais ocorridas no exercício, assim como o reconhecimento das receitas, despesas e custos, independentemente de seu efetivo recebimento ou pagamento.



**DEMONSTRAÇÕES CONTÁBEIS COMPLETAS****Nota 04 – Caixa e Equivalentes de Caixa**

	<b>2025</b>	<b>2024</b>
Depósitos Bancários	31.090,23	11.254,11
Aplicações Financeiras de Liquidez Imediata	9.974,53	23.595,33
<b>Total de Caixa e Equivalentes de Caixa</b>	<b>41.064,76</b>	<b>34.849,44</b>

Todas as aplicações financeiras de liquidez imediata foram efetuadas em investimentos de baixo risco, com prazo de vencimento de até 90 (Noventa) dias.

**Nota 05 – Contas a Receber de Clientes**

Todas as receitas correntes são faturadas e recebidas no mesmo período em que incorrem, portanto, a empresa não possui contas a receber de clientes e nem provisão para devedores duvidosos.

**Nota 06 – Realizável a Longo Prazo**

As contas reconhecidas no Realizável a Longo Prazo serão reconhecidas sempre que tiverem sua realização certa ou provável após o término do exercício seguinte.

**Nota 07 – Investimentos**

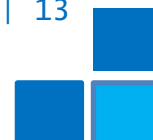
A Companhia não possui propriedades para investimentos de longo prazo

**Nota 08 – Imobilizado****(a) Reconhecimento e Mensuração**

Itens do imobilizado são mensurados pelo custo histórico de aquisição ou construção, deduzido de depreciação acumulada e quaisquer perdas acumuladas por redução ao valor recuperável (*impairment*).

Quando partes significativas de um item do imobilizado têm diferentes vidas úteis, elas são registradas como itens separados (componentes principais) de imobilizado.

Quaisquer ganhos e perdas na alienação de um item do imobilizado são reconhecidos no resultado.



**DEMONSTRAÇÕES CONTÁBEIS COMPLETAS****(b) Custos Subsequentes**

Custos subsequentes são capitalizados apenas quando é provável que benefícios econômicos futuros associados com os gastos serão auferidos pela Companhia.

**(c) Depreciação, Valor Residual do Imobilizado**

A depreciação é calculada para amortizar o custo de itens do ativo imobilizado, líquido de seus valores residuais estimados, utilizando o método linear com base nas taxas anuais estabelecidas de acordo com o Manual de Contabilidade do Setor Elétrico redigido pela ANEEL (MCSE), das quais são revisadas periodicamente. A depreciação é reconhecida no resultado.

A Companhia opera na modalidade Centrais Geradoras Hidrelétricas (CGH), prazo indeterminado de autorização para operação. Portanto, a Administração aplica de forma consistente as taxas determinadas pelo MCSE.

As taxas de depreciação estimadas do ativo imobilizado são as seguintes:

<b>Classes de imobilizado</b>	<b>Taxa anual de depreciação anual</b>
Edificações, Obras e Benfeitorias	3,50%
Máquinas e Equipamentos	3,50% a 6,25%
Veículos	14,29%

Os métodos de depreciação, as vidas úteis e os valores residuais são revistos a cada data de balanço e ajustados caso seja apropriado.



**DEMONSTRAÇÕES CONTÁBEIS COMPLETAS**

	2025		2024	
	Custo Histórico	Depreciação Acumulada	Custo Histórico	Depreciação Acumulada
Edificações, Obras Civas e Benfeitorias	480.000,00	78.666,47	480.000,00	62.666,51
Máquinas e Equipamentos	3.470.000,00	530.883,18	3.470.000,00	422.906,94
Veículos	50.000,00	35.119,16	50.000,00	27.976,28
<b>TOTAL</b>	<b>4.000.000,00</b>	<b>644.668,81</b>	<b>4.000.000,00</b>	<b>513.549,73</b>

**Nota 09 – Intangível**

A Companhia não possui intangíveis na data do encerramento das demonstrações.

**Nota 10 – Empréstimos e Financiamentos**

A Companhia não possui empréstimos e financiamentos junto a instituições financeiras.

**Nota 11 – Outros Passivos**

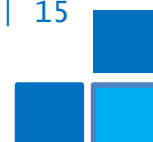
A Companhia não possui saldo de Outros Passivos na data do encerramento das demonstrações.

**Nota 12 – Provisões e Contingências**

As provisões reconhecidas são de natureza trabalhista, sendo, férias a vencer e 13º salário a pagar, que são reconhecidas mensalmente no formato 1/12 avos para cada período encerrado.

**Nota 13 – Instrumentos Financeiros**

O risco de crédito de saldos com bancos e instituições financeiras é administrado pela tesouraria da Companhia de acordo com a política por este estabelecida. Os recursos excedentes são investidos apenas em instituições financeiras autorizadas e aprovadas pela controladoria, avaliadas pela Diretoria Executiva, respeitando limites de crédito definidos, os quais são estabelecidos a fim de minimizar a concentração de riscos e, assim, mitigar o prejuízo financeiro no caso de potencial falência de uma contraparte.



**DEMONSTRAÇÕES CONTÁBEIS COMPLETAS**

	<b>2025</b>	<b>2024</b>
<b>Aplicações Financeiras</b>	<b>9.974,53</b>	<b>23.595,33</b>
	<b>9.974,53</b>	<b>23.595,33</b>

**Nota 14 – Patrimônio Líquido****a) Capital Social**

Em 31 de dezembro de 2025 e 2024, o Capital Social subscrito da Companhia é de R\$ 4.010.000,00 (Quatro milhões e dez mil reais) divididos em 1.000.000 (Um milhão) ações ordinárias nominativas, sem valor nominal, distribuído entre os seguintes acionistas:

**31 de dezembro de 2025 e 2024**

<b>Acionistas</b>	<b>Ações</b>	<b>%</b>	<b>Valor</b>
Egom Participações - EIRELI	5.000	0,50	5.000,00
Nandes Participações EIRELI	5.000	0,50	5.000,00
Somar – Coop. De Energia Elét. e Desenvolvimento	990.000	99,00	4.000.000,00
<b>Total</b>	<b>1.000.000</b>	<b>100,00</b>	<b>4.010.000,00</b>

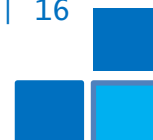
Em 31 de dezembro de 2025 e 2024, o Capital a Integralizar da Companhia é de R\$ 9.000,00, distribuído entre os seguintes acionistas.

**31 de dezembro de 2025 e 2024**

<b>Acionistas</b>	<b>Valor</b>
Egom Participações - EIRELI	4.500,00
Nandes Participações EIRELI	4.500,00
<b>Total</b>	<b>9.000,00</b>

**b) Natureza e Finalidade das Reservas**

**Reserva Legal:** De acordo com Estatuto Social, dos lucros apurados no exercício social destinar-se-ão 5% (cinco por cento) para formação da reserva legal, limitando-se a 20% (vinte por cento) do capital social. Nos exercícios de 2025 e 2024 houve prejuízo.



**DEMONSTRAÇÕES CONTÁBEIS COMPLETAS**

**Reserva de Retenção de Lucros:** A reserva de retenção de lucros corresponde a transferência dos lucros acumulados para a reserva de lucros nos termos da lei, deduzindo a distribuição de dividendos e reserva legal. Nos exercícios de 2025 e 2024 houve prejuízo.

**Nota 15 – Receitas Operacionais**

A Receita Operacional é referente a comercialização da energia elétrica produzida.

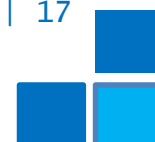
	<b>2025</b>	<b>2024</b>
<b>Receita de Operações com Energia Elétrica</b>	<b>1.096.665,58</b>	<b>762.365,79</b>
Fornecimento – Geração Própria	1.096.657,11	762.365,79
Fornecimento – Faturamento CCEE	8,47	-

Os tributos incidentes sobre as receitas são:

	<b>2025</b>	<b>2024</b>
<b>Tributos Sobre a Receita</b>	<b>65.191,76</b>	<b>70.524,65</b>
PIS	7.128,31	12.579,86
COFINS	32.899,97	57.944,79
IRPJ	13.259,68	-
Contribuição Social	11.903,80	-

**Nota 16 – Despesas e Custos por Natureza**

	<b>2025</b>	<b>2024</b>
<b>(-) GASTOS OPERACIONAIS</b>	<b>1.248.000,16</b>	<b>1.144.723,97</b>
Pessoal	153.228,85	141.896,25
Materiais	32.142,03	24.902,39
Serviços de terceiros	639.659,60	551.754,30
Tributos	95.701,49	78.627,29
Depreciação	131.119,08	118.990,56
Gastos diversos	196.149,11	228.553,18



**DEMONSTRAÇÕES CONTÁBEIS COMPLETAS****Nota 17 – Demonstração do Resultado Abrangente**

Não foi transcrita a Demonstração do Resultado Abrangente (DRA), pois, não houve mutação no patrimônio Líquido durante os exercícios comparados, resultante de transações e outros eventos que não são derivados de transação com os sócios (item 3.18 da Res. do CFC 1255/2009).

**Nota 18 – Demonstração de Fluxo de Caixa**

Optamos pela transcrição da Demonstração do Fluxo de Caixa pelo Método Indireto.

**Nota 19 – Eventos Subsequentes**

A empresa não incorreu em eventos subsequentes favoráveis e desfavoráveis entre o final do período contábil e a data da aprovação das demonstrações contábeis.

**Nota 20 – Continuidade dos Negócios**

A empresa está operando em sua capacidade plena sob o critério da continuidade das suas atividades empresariais, não havendo qualquer previsão em contrário nos próximos 12 meses.

**José Carlos Fernandes**

Diretor

CPF: 054.720.478-70

**Walter Camargo**

Contador

CRC - PR 034155/O-9

CPF: 772.562.399-04

