

# DEMONSTRAÇÕES CONTÁBEIS COMPLETAS

**ANHUMAI ENERGETICA S.A - SPE**

2025

## Sumário

RELATÓRIO DA DIRETORIA .....	3
DEMONSTRAÇÕES CONTÁBEIS .....	4
BALANÇO PATRIMONIAL – ATIVO.....	4
BALANÇO PATRIMONIAL – PASSIVO.....	4
DEMONSTRAÇÃO DO RESULTADO DO EXERCÍCIO .....	5
DEMONSTRAÇÃO DOS LUCROS OU PREJUÍZOS ACUMULADOS .....	5
DEMONSTRAÇÃO DOS FLUXOS DE CAIXA–MÉTODO INDIRETO.....	5
NOTAS EXPLICATIVAS .....	6




## **Relatório da Diretoria**

Senhores acionistas: Em cumprimento às disposições legais e estatutárias vigentes, apresentamos e submetemos à apreciação de Vossas Senhorias as Demonstrações Contábeis e Notas Explicativas encerradas em 31/12/2025.

Agradecemos a todos que ajudaram ativamente no crescimento da empresa durante esse ano, em especial aos acionistas, clientes, fornecedores e colaboradores pela dedicação e confiança depositada.

Nosso compromisso é a busca incessante do sucesso da organização através do trabalho em prol da sociedade, sempre respeitando as normas ambientais.



## Demonstrações Contábeis

### Balanço Patrimonial – Ativo

BALANÇO PATRIMONIAL	2025	2024
<b>ATIVO</b>	<b>302,40</b>	<b>1.000,00</b>
<b>ATIVO CIRCULANTE</b>	<b>302,40</b>	<b>1.000,00</b>
<b>CAIXA E EQUIVALENTES DE CAIXA</b>	<b>302,40</b>	<b>1.000,00</b>
Contas Bancárias a Vista	302,40	1.000,00
<b>TOTAL DO ATIVO</b>	<b>302,40</b>	<b>1.000,00</b>

### Balanço Patrimonial – Passivo

BALANÇO PATRIMONIAL	2025	2024
<b>PASSIVO</b>	<b>302,40</b>	<b>1.000,00</b>
<b>PASSIVO CIRCULANTE</b>	<b>7.800,00</b>	<b>2.100,00</b>
Fornecedores	7.800,00	1.300,00
Credores Diversos	-	800,00
<b>PASSIVO NÃO CIRCULANTE</b>	<b>800,00</b>	<b>-</b>
<b>OUTROS PASSIVOS NÃO CIRCULANTES</b>	<b>800,00</b>	<b>-</b>
Adiantamento Futuro Aumento de Capital	800,00	
<b>PATRIMÔNIO LÍQUIDO</b>	<b>(8.297,60)</b>	<b>(1.100,00)</b>
<b>CAPITAL SOCIAL</b>	<b>200,00</b>	<b>200,00</b>
Capital Subscrito	10.000,00	10.000,00
(-) Capital a Integralizar	(9.800,00)	(9.800,00)
<b>LUCROS OU PREJUÍZOS ACUMULADOS</b>	<b>(8.497,60)</b>	<b>(1.300,00)</b>
Prejuízos Acumulados	(8.497,60)	(1.300,00)
<b>TOTAL DO PASSIVO</b>	<b>302,40</b>	<b>1.000,00</b>

**Demonstração do Resultado do Exercício – DRE**

DEMONSTRAÇÃO DO RESULTADO	2025	2024
<b>RECEITA OPERACIONAL BRUTA</b>	-	-
Receita de Operações com Energia Elétrica	-	-
(-) Tributos e Contribuições s/ as Receitas	-	-
<b>RECEITA OPERACIONAL LÍQUIDA</b>	-	-
<b>(-) GASTOS OPERACIONAIS</b>	<b>(6.500,00)</b>	<b>(1.300,00)</b>
Serviços de Terceiros	(6.500,00)	(1.300,00)
<b>RESULTADO FINANCEIRO</b>	<b>(697,60)</b>	-
Despesas Financeiras	(697,60)	-
<b>RESULTADO OPERACIONAL</b>	<b>(7.197,60)</b>	<b>(1.300,00)</b>
<b>RESULTADO LÍQUIDO DO EXERCÍCIO</b>	<b>(7.197,60)</b>	<b>(1.300,00)</b>

**Demonstração dos Lucros ou Prejuízos Acumulados**

DEMONSTRAÇÃO DOS LUCROS OU PREJUÍZOS ACUMULADOS	2025	2024
<b>Saldo no Início do Exercício</b>	<b>(1.300,00)</b>	-
(+/-)Resultado do Exercício	(7.197,60)	(1.300,00)
<b>(=) Saldo no Encerramento do Exercício</b>	<b>(8.497,60)</b>	<b>(1.300,00)</b>

**Demonstração dos Fluxos de Caixa – Método Indireto**

ATIVIDADES OPERACIONAIS	2025	2024
<b>Resultado Líquido do Exercício</b> -----	<b>(7.197,60)</b>	<b>(1.300,00)</b>
<b>Aumentos/Reduções</b>		
Aumento em Fornecedores-----	6.500,00	1.300,00
Redução/Aumento em Credores Diversos-----	(800,00)	800,00
<b>Caixa Líquido Consumido nas Atividades Operacionais</b> -----	<b>(1.497,60)</b>	<b>800,00</b>
<b>ATIVIDADES DE FINANCIAMENTO</b>		
Integralização de Capital Social-----	-	200,00
Aumento em Adiantamento para Futuro Aumento de Capital-----	800,00	-
<b>Caixa Líquido Gerado nas Atividades de Financiamento</b> -----	<b>800,00</b>	<b>200,00</b>
<b>Variação Líquida em Caixa e Equivalentes de Caixa</b> -----	<b>(697,60)</b>	<b>1.000,00</b>
<b>Caixa e Equivalentes de Caixa no início do período</b> -----	<b>1.000,00</b>	<b>0,00</b>
<b>Caixa e Equivalentes de Caixa no final do período</b> -----	<b>302,40</b>	<b>1.000,00</b>

# Notas Explicativas

## Notas Explicativas das Demonstrações Contábeis

Exercícios findos em 31 de dezembro de 2025 e 2024 (*Expresso em Reais*)

### Nota 01 – Contexto Operacional

A **ANHUMAI ENERGETICA S.A - SPE (denominada Companhia)**, com sede na Av. Horacio Raccanello Filho, Advogado, nº 6326, Zona 01, CEP 87.020-035, no município de Maringá-PR, inscrita no CNPJ nº 57.660.440/0001-92, tributada pelo Lucro presumido, com apuração trimestral. Têm por objetivo geração e comercialização da energia elétrica produzida.

### Nota 02 – Apresentação das Demonstrações Contábeis

As demonstrações contábeis comparativas, encerradas em 31 de dezembro de 2025 e 31 de dezembro de 2024, aqui compreendidos: BALANÇO PATRIMONIAL, DEMONSTRAÇÃO DO RESULTADO DO EXERCÍCIO, DEMONSTRAÇÃO DE LUCROS OU PREJUÍZOS ACUMULADOS E DEMONSTRAÇÃO DOS FLUXOS DE CAIXA, foram elaboradas a partir das diretrizes contábeis e dos preceitos da Legislação Comercial, Lei 10.406/2002 e demais Legislações e aos Princípios Contábeis.

Para efeito de comparação, as Demonstrações Contábeis foram elaboradas de maneira uniforme entre os períodos (2025 e 2024), facilitando a leitura das informações, qualquer discrepância será objeto de adendo específico nestas Notas Explicativas.

O Resultado é apurado de acordo com o regime de competência, que estabelece que as receitas e despesas devem ser incluídas na Apuração dos Resultados dos períodos em que ocorrem, sempre quando se correlacionarem independentemente de recebimento ou pagamento.

As principais práticas contábeis na elaboração das Demonstrações Contábeis levam em conta as características qualitativas e quantitativas conforme determina a NBC TG 1000 (Res. do CFC 1255/09), compreensibilidade, competência, relevância, materialidade, confiabilidade, primazia da essência sobre a forma, prudência, integralidade,



comparabilidade e tempestividade, estando assim alinhadas com as Normas Internacionais de Contabilidade.

Os administradores da empresa optaram pela contratação de contabilidade terceirizada, a qual se encontra perfeitamente atinada à legislação profissional, e estando assim, regulamentada pelo Conselho Federal de Contabilidade no que tange a questão ética e profissional e ainda conforme previsto em cláusulas contratuais. Assim, a administração da empresa, declara que tomou ciência do conteúdo do aludido contrato em todos os seus termos e assim, as presentes demonstrações refletem e espelham a realidade da empresa em todos os seus termos. Os resultados produzidos são frutos do documental remetido para a contabilização pela administração da empresa, respondendo está, pela veracidade, integridade e procedência. A administração encontra-se ciente de toda a legislação aqui aplicável no tocante a Lei 11.101/2005 que informa o contribuinte das suas responsabilidades quanto as documentações e procedimentos. A responsabilidade profissional do contabilista que referenda estas demonstrações contábeis estão limitadas aos fatos contábeis efetivamente notificados pela administração da empresa a este profissional.

### **Nota 03 – Sumário das Principais Práticas Contábeis**

#### **Ativo Circulante**

##### **(a) Moeda Funcional**

A moeda funcional da empresa é o Real (R\$).

##### **(b) Caixa e Equivalentes de Caixa**

Os fluxos de caixa dos investimentos a curto prazo são demonstrados pelos valores líquidos (aplicações e resgates). As aplicações a curto prazo que possuem liquidez imediata e vencimento original em até 90 (noventa) dias são considerados como caixa e equivalentes. Os demais investimentos, com vencimentos superiores a 90 (noventa) dias, são reconhecidos a valor justo e registrados em investimentos a curto prazo.

##### **(c) Despesas Pagas Antecipadamente**

As Despesas Pagas Antecipadamente correspondem ao pagamento de seguros que ainda não foram apropriados. A apropriação da despesa é contabilizada mensalmente.



## **Ativo Não Circulante**

### **(d) Realizável a Longo Prazo**

Os direitos realizáveis e as obrigações vencíveis após os 12 (doze) meses subsequentes à data das demonstrações contábeis são considerados como não circulantes.

### **(e) Investimentos**

Os investimentos são participações em outras sociedades e os ganhos são apurados através da Equivalência Patrimonial.

### **(f) Imobilizado**

O Ativo Imobilizado é registrado pelo custo de aquisição ou construção, sendo que as depreciações acumuladas são computadas pelo método linear sobre o custo corrigido e contabilizadas diretamente como despesas. As quotas anuais são calculadas em função do tempo de vida útil, conforme legislação da ANEEL – Agência Nacional de Energia Elétrica.

### **(g) Intangível**

Os ativos intangíveis são avaliados ao custo de aquisição, deduzido da perda por redução ao valor recuperável, quando aplicável.

### **Redução ao Valor Recuperável de Ativos – Impairment**

A Companhia analisa anualmente se há evidências de que o valor contábil de um ativo não será recuperável. Caso se identifique tais evidências, a empresa (Companhia) estima o valor recuperável do ativo. Independentemente da existência de indicação de não recuperação de seu valor contábil, saldos de ágio originados da combinação de negócios e ativos intangíveis com vida útil indefinida, têm sua recuperação testada pelo menos uma vez por ano. Quando o valor residual contábil do ativo exceder seu valor recuperável, a Companhia reconhece uma redução do saldo contábil deste ativo (deterioração). Se não for possível determinar o valor recuperável de um ativo individualmente, é realizada a análise do valor recuperável da unidade geradora de caixa à qual o ativo pertence.



**(h) Benefícios a Empregados**

Os pagamentos de benefícios tais como salário, férias vencidas ou proporcionais, bem como os respectivos encargos trabalhistas incidentes sobre estes benefícios, são reconhecidos mensalmente no resultado obedecendo-se o regime de competência.

Destaca-se, outrossim, que a Companhia não adota política de remuneração em ações e benefícios pós-empregos.

**(i) Pessoal-Chave da Administração – Remuneração**

A remuneração para o pessoal-chave da administração é efetuada através de remuneração fixa mensal paga com o objetivo de remunerar a experiência de cada profissional e a responsabilidade e complexidade inerentes ao cargo, incluindo salários e verbas pertinentes e definidas na legislação.

**(j) Impostos Diferidos**

A empresa não possui impostos diferidos a serem reconhecidos no período.

**(k) Valor presente de Ativos e Passivos de Longo Prazo**

Os ativos e passivos de longo prazo da Companhia são, quando aplicável, ajustado a valor presente utilizando taxas de desconto que refletem a melhor estimativa da empresa.

**(l) Provisão para Contingências**

A Companhia não identificou passivo contingente registrado contabilmente, tendo em vista que os administradores da empresa, escudados em opinião de seus consultores e advogados, não apontam contingências de qualquer natureza, tendo em vista que, os passivos contingentes são constituídos sempre que a perda for avaliada como provável o que ocasionaria uma provável saída de recurso para a liquidação das obrigações e quando os montantes envolvidos forem mensuráveis com suficiente segurança levando em conta a opinião dos assessores jurídicos, a natureza das ações, similaridade com processos anteriores, complexidade e no posicionamento de tribunais. Os passivos contingentes classificados como perdas possíveis não são reconhecidos contabilmente, sendo apenas



divulgados nas demonstrações financeiras, e os classificados como remotos não requerem provisão e nem divulgação. Os depósitos judiciais são atualizados monetariamente e apresentados como dedução do valor do correspondente passivo constituído quando não houver possibilidade de resgate destes depósitos, a menos que ocorra desfecho favorável da questão da empresa.

**(m) Receitas e Despesas**

A Companhia tem como prática a adoção de regime de competência para o registro das mutações patrimoniais ocorridas no exercício, assim como o reconhecimento das receitas, despesas e custos, independentemente de seu efetivo recebimento ou pagamento.

**Nota 04 – Caixa e Equivalentes de Caixa**

	2025	2024
Contas Bancárias a Vista	302,40	1.000,00
<b>Total de Caixa e Equivalentes de Caixa</b>	<b>302,40</b>	<b>1.000,00</b>

**Nota 05 – Contas a Receber de Clientes**

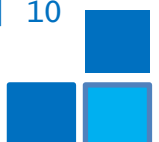
A Companhia não possui Contas a Receber de Clientes até a data de encerramento das demonstrações.

**Nota 06 – Realizável a Longo Prazo**

As contas reconhecidas no Realizável a Longo Prazo serão reconhecidas sempre que tiverem sua realização certa ou provável após o término do exercício seguinte.

**Nota 07 – Investimentos**

A Companhia não possui propriedades para investimentos de longo prazo, nem investimentos temporários.



## **Nota 08 – Imobilizado**

### **(a) Reconhecimento e Mensuração**

Itens do imobilizado são mensurados pelo custo histórico de aquisição ou construção, deduzido de depreciação acumulada e quaisquer perdas acumuladas por redução ao valor recuperável (*impairment*).

Quando partes significativas de um item do imobilizado têm diferentes vidas úteis, elas são registradas como itens separados (componentes principais) de imobilizado.

Quaisquer ganhos e perdas na alienação de um item do imobilizado são reconhecidos no resultado.

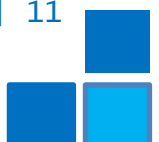
### **(b) Custos Subsequentes**

Custos subsequentes são capitalizados apenas quando é provável que benefícios econômicos futuros associados com os gastos serão auferidos pela Companhia.

### **(c) Depreciação, Valor Residual do Imobilizado**

A depreciação é calculada para amortizar o custo de itens do ativo imobilizado, líquido de seus valores residuais estimados, utilizando o método linear com base nas taxas anuais estabelecidas de acordo com o Manual de Contabilidade do Setor Elétrico redigido pela ANEEL (MCSE), das quais são revisadas periodicamente. A depreciação é reconhecida no resultado.

A Companhia opera na modalidade Centrais Geradoras Hidrelétricas (CGH), prazo indeterminado de autorização para operação. Portanto, a Administração aplica de forma consistente as taxas determinadas pelo MCSE.



As taxas de depreciação estimadas do ativo imobilizado são as seguintes:

<b>Classes de imobilizado</b>	<b>Taxa anual de depreciação anual</b>
Edificações, Obras e Benfeitorias	2,00% a 3,33%
Máquinas, Equipamentos e Ferramentas	3,03% a 6,50%
Turbinas Hidráulicas	2,50%
Geradores	3,33%
Móveis e Utensílios	6,25%
Veículos	14,29%
Equipamentos de Informática	16,67%

Os métodos de depreciação, as vidas úteis e os valores residuais são revistos a cada data de balanço e ajustados caso seja apropriado.

## **Nota 09 – Intangível**

### **(a) Reconhecimento e Mensuração**

Ativos intangíveis que são adquiridos pela Companhia e que têm vidas úteis finitas são mensurados pelo custo, deduzido de quaisquer perdas acumuladas por redução ao valor recuperável.

### **(b) Gastos Subsequentes**

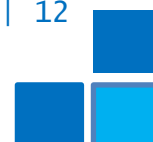
Os gastos subsequentes são capitalizados somente quando eles aumentam os benefícios econômicos futuros incorporados ao ativo específico aos quais se relacionam. Todos os outros gastos são reconhecidos no resultado conforme incorridos.

## **Nota 10 – Empréstimos e Financiamentos**

A Companhia não possui empréstimos e financiamentos junto a instituições financeiras.

## **Nota 11 – Outros Passivos**

A Companhia possui outros passivos de adiantamento para futuro aumento de capital até a data de encerramento das demonstrações.



<b>ACIONISTAS</b>	<b>2025</b>	<b>2024</b>
Rafael Romanini Javarotti	800,00	-
<b>TOTAL</b>	<b>800,00</b>	<b>-</b>

**Nota 12 – Provisões e Contingências**

A Companhia não possuía provisões e contingências até a data de encerramento das demonstrações.

**Nota 13 – Instrumentos Financeiros**

A empresa não possuía outros Instrumentos Financeiros até a data de encerramento das demonstrações.

**Nota 14 – Patrimônio Líquido****(a) Capital Social**

O capital subscrito, em 31 de dezembro de 2025 e 2024, no valor de R\$ 10.000,00 está representado por 10.000 ações de R\$ 1,00 (um real) cada uma, divididos entre os sócios.

<b>2025 e 2024</b>			
<b>ACIONISTAS</b>	<b>AÇÕES</b>	<b>PERCENTUAL %</b>	<b>VALOR</b>
Rafael Romanini Javarotti	200	2,000%	200,00
João Orlando Tamiozo	200	2,000%	200,00
Familia Rempel Mayer Holding Ltda	120	1,200%	120,00
Familia Silva Diniz Holding Ltda	120	1,200%	120,00
Bio Terra Agropecuária Ltda	3.000	30,000%	3.000,00
Junqueira Leal Administração de Bens e Participações Ltda	3.000	30,000%	3.000,00
Innovatis Energia Eireli	3.000	30,000%	3.000,00
Rafael Koneski	120	1,200%	120,00
Lucas Bordun Ilkiv	120	1,200%	120,00
Andre Luis Fedalto	120	1,200%	120,00
<b>TOTAL</b>	<b>10.000</b>	<b>100,000%</b>	<b>10.000,00</b>



O Capital Social Integralizado em 31 de dezembro de 2025 e 2024 encontrava-se distribuído entre os seguintes acionistas:

<b>Capital Social Integralizado</b>		
<b>ACIONISTAS</b>	<b>2024</b>	<b>2025</b>
Rafael Romanini Javarotti	200,00	-
João Orlando Tamiozo	-	-
Familia Rempel Mayer Holding Ltda	-	-
Familia Silva Diniz Holding Ltda	-	-
Bio Terra Agropecuária Ltda	-	-
Junqueira Leal Administração de Bens e Participações Ltda	-	-
Innovatis Energia Eireli	-	-
Rafael Koneski	-	-
Lucas Bordun Ilkiv	-	-
Andre Luis Fedalto	-	-
<b>TOTAL</b>	<b>200,00</b>	<b>-</b>

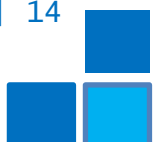
O Capital Social a integralizar em 31 de dezembro de 2025 e 2024 encontrava-se distribuído entre os seguintes acionistas:

<b>Capital Social a Integralizar</b>		
<b>ACIONISTAS</b>	<b>2024</b>	<b>2025</b>
Rafael Romanini Javarotti	-	-
João Orlando Tamiozo	200,00	200,00
Familia Rempel Mayer Holding Ltda	120,00	120,00
Familia Silva Diniz Holding Ltda	120,00	120,00
Bio Terra Agropecuária Ltda	3.000,00	3.000,00
Junqueira Leal Administração de Bens e Participações Ltda	3.000,00	3.000,00
Innovatis Energia Eireli	3.000,00	3.000,00
Rafael Koneski	120,00	120,00
Lucas Bordun Ilkiv	120,00	120,00
Andre Luis Fedalto	120,00	120,00
<b>TOTAL</b>	<b>9.800,00</b>	<b>9.800,00</b>

### **(b) Natureza e Finalidade das Reservas**

#### **Reserva Legal:**

A Companhia encontra-se em fase pré-operacional, portanto, não possui reserva legal.



**Reserva de Retenção de Lucros:**

A Companhia encontra-se em fase pré-operacional, portanto, não possui reserva de lucros.

**Nota 15 – Receitas Operacionais**

A Companhia encontra-se em fase pré-operacional, portanto, não possui receita operacional.

**Nota 16 – Demonstração do Resultado Abrangente**

Não foi transcrita a Demonstração do Resultado Abrangente (DRA), pois, não houve Mutação no Patrimônio Líquido durante os exercícios comparados, resultante de transações e outros eventos que não são derivados de transação com os sócios (item 3.18 da Res. do CFC 1255/2009).

**Nota 17 – Demonstração de Fluxo de Caixa**

Optamos pela transcrição da Demonstração do Fluxo de Caixa pelo Método indireto.

**Nota 18 – Eventos Subsequentes**

Não incorreu em eventos subsequentes favoráveis e desfavoráveis entre o final do período contábil e a data da aprovação das demonstrações contábeis.

**Nota 19 – Continuidade dos Negócios**

A Companhia encontra-se em fase pré-operacional, e não há qualquer previsão em contrário nos próximos 12 meses.

---

**Aldebaran da Cunha Nauman**

Diretor Administrativo

CPF: 159.028.899-87

---

**Walter Camargo**

Contador

CRC - PR 034155/O-9

CPF: 772.562.399-04

