

# Demonstrações financeiras individuais e consolidadas

Vértera Holding S.A.

31 de dezembro de 2025



## ÍNDICE

Relatório da administração .....	2
Relatório do auditor independente sobre as demonstrações financeiras individuais e consolidadas.....	5
Balanço patrimonial .....	11
Demonstração do resultado .....	14
Demonstração do resultado abrangente .....	15
Demonstração das mutações do patrimônio líquido .....	16
Demonstração dos fluxos de caixa .....	17
Demonstração do valor adicionado .....	18
Notas explicativas às demonstrações financeiras .....	19

## Relatório da administração

Prezados acionistas,

Submetemos à apreciação de V.Sas. as demonstrações financeiras individuais e consolidadas da Vértera Holding S.A. ("Vórtx" ou "Companhia") relativas ao exercício findo em 31 de dezembro de 2025.

O principal objetivo da Vórtx é providenciar aos clientes, representados por pessoas físicas e jurídicas no Brasil, diversos serviços e produtos financeiros, como Corporate Trust (mercado de dívidas), custódia, escrituração, administração fiduciária, entre outros, agregando tecnologia aos serviços prestados em busca de inovações e maior eficiência.

O ambiente externo se mantém incerto, principalmente devido a política econômica nos Estados Unidos, com consequências nos efeitos nas condições financeiras globais. No mercado interno, a atividade econômica segue trajetória de moderação, com impactos positivos na moeda com relação ao dólar, que sai de uma faixa de R\$/USD 6,20 no início do ano, para faixa de R\$/USD 5,50 em dezembro de 2025, com um maior fluxo financeiro estrangeiro para dentro do país, além de recorde histórico no Ibovespa, mesmo com a manutenção da taxa Selic em 15,0% ao longo do segundo semestre e da inflação mais próxima da meta. As perspectivas para 2026 apontam para a mesma direção, com maior fortalecimento do real, porém já esperada corte da Selic ainda no início do ano, podendo chegar próxima dos 12,25% no final do ano, caso a inflação se mantenha controlada, mesmo num ano de eleição presidencial. Segundo o boletim Focus do Banco Central, a expectativa de inflação (IPCA) para o final de 2026 é de 3,9%, com crescimento do PIB estimado em torno de 1,8%. Em suma, o cenário é de expectativa de corte de juros e estabilidade da inflação, apesar de possíveis volatilidades em meios de um ano de eleições.

Com relação aos fundos de investimentos, segundo a Anbima, o mercado observou uma captação líquida positiva de 88 bilhões em 2025, com as classes de FIDC, renda fixa, ETF e multimercados se mantendo com captações positivas.

No mercado de CRI e CRA, observamos um número de emissões menor em 21% e 18%, respectivamente, com relação ao ano passado. Em compensação em debêntures, tivemos um número de emissões 7% maior com relação a 2024.

Em 2025 seguimos com crescimentos consistentes, reforçando a resiliência e complementariedade dos nossos negócios e serviços, e buscando diversificar ainda mais com o maior movimento orgânico da história da Companhia. O faturamento de prestação de serviços consolidado de nossas controladas foi de R\$ 368.604 milhões (+65% em relação a 2024). O lucro líquido fechou o período em R\$ 100.137 milhões, frente aos R\$ 60.645 milhões no mesmo período de 2024, com iniciativas orgânicas e inorgânicas derivadas do bom desempenho da Companhia e o aperfeiçoamento constante na gestão financeira, focada no planejamento adequado de custos e despesas e na preservação da liquidez do caixa.

Na área de Funds Trust, fechamos o ano com 515 fundos e 67,1 bilhões sob administração, um aumento de 21% com relação ao mesmo período do ano anterior. Em Corporate Trust, terminamos com 6.224 operações ativas, somando R\$ 813,4 bilhões em custódia.

Em conjunto com o bom desempenho operacional, realizamos movimentos importantes em nosso plano estratégico de desenvolvimento, com a recente aquisição da Grafeno, empresa que oferece soluções digitais às operações de crédito e financeira que sustenta toda a infraestrutura bancária para a movimentação financeira entre credores e empresas, com serviços que complementam o ambiente atual da Vórtx.

Durante o exercício de 2025 foram realizadas as seguintes distribuições de remuneração à Administração:

- Em Assembleia Geral Ordinária, realizada em 18 de março de 2025, foi aprovada a deliberação de R\$ 30.598 mil, referentes a dividendos relativos ao exercício de 2024, sendo: R\$ 6.438 mil pagos em 19 de março de 2025, R\$ 21.545 mil pagos em 20 de março de 2025 e R\$ 2.615 mil pagos em 24 de março de 2025.
- Em Assembleia Geral Extraordinária, realizada em 22 de dezembro de 2025, foi aprovada a deliberação de R\$ 30.599 mil, referentes a dividendos relativos ao exercício de 2024, a serem pagos até 31 de dezembro de 2028.
- Em Assembleia Geral Extraordinária, realizada em 22 de dezembro de 2025, foi aprovada a deliberação de R\$ 31.177 mil referentes a dividendos relativos ao exercício de 2025, pagos em 23 de dezembro de 2025.
- Em Assembleia Geral Extraordinária, realizada em 22 de dezembro de 2025, foi aprovada a deliberação de R\$ 16.226 mil referentes a dividendos relativos ao exercício de 2025, a serem pagos até 31 de dezembro de 2028.

- Em Assembleia Geral Extraordinária, realizada em 22 de dezembro de 2025, foi aprovada a deliberação de R\$ 26.349 mil referentes a dividendos relativos ao exercício de 2025, a serem pagos até 31 de dezembro de 2028.
- Em Assembleia Geral Extraordinária, realizada em 22 de dezembro de 2025, foi aprovada a deliberação do valor bruto de R\$ 21.823 mil, sujeito a retenção do imposto de renda retido na fonte à alíquota de 15%, conforme previsto no parágrafo §2º do artigo 9º da Lei nº 9.249, de 26 de dezembro de 1995, referentes a juros sobre o capital próprio relativos ao exercício de 2025, pagos em 23 de dezembro de 2025.

A Sociedade observa e cumpre as disposições da legislação trabalhista, incluindo a Lei 15.177/2025 no que aplicável, que trata da transparência e da igualdade salarial entre homens e mulheres, mantendo práticas e políticas internas voltadas à equidade e à não discriminação nas relações de trabalho, tais práticas e políticas estão disponíveis em nosso site [www.vortex.com.br](http://www.vortex.com.br).

Acreditamos que as conquistas desse ano refletem o nosso contínuo desenvolvimento tecnológico, a adoção de políticas de recursos humanos que valorizam e respeitam o colaborador, e consequente construção de excelência e seniorização operacional, sempre visando oportunidades orgânicas e inorgânicas. Agradecemos o empenho de nossos times diante de um cenário ainda incerto e seguimos confiantes na estabilidade de nossos negócios e no nosso plano de expansão.

A Administração



## **Relatório do auditor independente sobre as demonstrações financeiras individuais e consolidadas**

Aos Administradores e Acionistas  
Vértera Holding S.A.

### **Opinião**

Examinamos as demonstrações financeiras individuais da Vértera Holding S.A. ("Companhia"), que compreendem o balanço patrimonial em 31 de dezembro de 2025 e as respectivas demonstrações do resultado, do resultado abrangente, das mutações do patrimônio líquido e dos fluxos de caixa para o exercício findo nessa data, assim como as demonstrações financeiras consolidadas da Companhia e suas controladas ("Consolidado"), que compreendem o balanço patrimonial consolidado em 31 de dezembro de 2025 e as respectivas demonstrações consolidadas do resultado, do resultado abrangente, das mutações do patrimônio líquido e dos fluxos de caixa para o exercício findo nessa data, bem como as correspondentes notas explicativas, incluindo as políticas contábeis materiais e outras informações elucidativas.

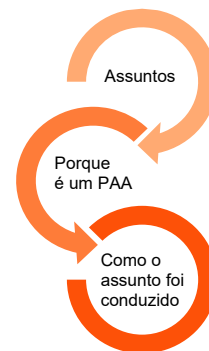
Em nossa opinião, as demonstrações financeiras acima referidas apresentam adequadamente, em todos os aspectos relevantes, a posição patrimonial e financeira da Companhia e da Companhia e suas controladas em 31 de dezembro de 2025, o desempenho de suas operações e os seus fluxos de caixa, bem como o desempenho consolidado de suas operações e os seus fluxos de caixa consolidados para o exercício findo nessa data, de acordo com as práticas contábeis adotadas no Brasil e as normas contábeis internacionais (IFRS *Accounting Standards*) emitidas pelo *International Accounting Standards Board* (IASB).

### **Base para opinião**

Nossa auditoria foi conduzida de acordo com as normas brasileiras e internacionais de auditoria. Nossas responsabilidades, em conformidade com tais normas, estão descritas na seção intitulada "Responsabilidades do auditor pela auditoria das demonstrações financeiras individuais e consolidadas". Somos independentes em relação à Companhia e suas controladas, de acordo com os princípios éticos relevantes previstos no Código de Ética Profissional do Contador e nas normas profissionais emitidas pelo Conselho Federal de Contabilidade, aplicáveis a auditorias de demonstrações financeiras de entidades de interesse público no Brasil, e cumprimos com as demais responsabilidades éticas conforme essas normas. Acreditamos que a evidência de auditoria obtida é suficiente e apropriada para fundamentar nossa opinião.

## Principais Assuntos de Auditoria

Principais Assuntos de Auditoria (PAA) são aqueles que, em nosso julgamento profissional, foram os mais significativos em nossa auditoria do exercício corrente. Esses assuntos foram tratados no contexto de nossa auditoria das demonstrações financeiras individuais e consolidadas como um todo e na formação de nossa opinião sobre essas demonstrações financeiras individuais e consolidadas e, portanto, não expressamos uma opinião separada sobre esses assuntos.



<b>Porque é um PAA</b>	<b>Como o assunto foi conduzido em nossa auditoria</b>
<p><b>Combinação de negócios (Notas 2.2, 8.1 e 8.3)</b></p> <p>Durante o exercício findo em 31 de dezembro de 2025, a controlada Vórtx Serviços Fiduciários Ltda., posteriormente denominada Vórtx Grafeno S.A., concluiu a aquisição de 100% do capital social da Grafeno Pagamentos Ltda., após o cumprimento das condições precedentes previstas no contrato de compra e venda.</p> <p>A contabilização dessa combinação de negócios exigiu que a administração realizasse a alocação do preço de compra aos ativos adquiridos e passivos assumidos com base em seus respectivos valores justos, bem como a apuração do eventual ágio decorrente da transação. Esse processo envolveu o uso de técnicas de avaliação complexas e julgamentos significativos, incluindo, entre outros aspectos, a definição das metodologias de mensuração aplicáveis e a utilização de premissas relevantes.</p> <p>Considerando a relevância da transação, a complexidade inerente às técnicas de avaliação utilizadas e o elevado nível de julgamento envolvido nas estimativas adotadas pela administração, consideramos a contabilização da combinação de negócios como um dos principais assuntos de auditoria no contexto das demonstrações financeiras individuais e consolidadas.</p>	<p>Nossos procedimentos de auditoria consideraram, entre outros, a leitura dos documentos que formalizaram a aquisição de participação societária, tais como contratos, atas e demais documentos.</p> <p>Obtivemos o entendimento do processo de validação dos valores contábeis considerados para a identificação dos ativos adquiridos e passivos assumidos na data da aquisição, bem como dos critérios utilizados na mensuração dos respectivos valores contábeis.</p> <p>Avaliamos a competência e a objetividade dos especialistas externos contratados pela Administração e realizamos, em conjunto com nossos especialistas internos, a avaliação da metodologia utilizada na mensuração do valor justo da participação societária adquirida, dos ativos adquiridos e passivos assumidos.</p> <p>Revisamos as premissas utilizadas, comparando-as com informações de mercado, quando disponíveis.</p> <p>Revisamos o cálculo para determinação do ágio apurado na transação, com base nas informações utilizadas na alocação do preço de compra, bem como avaliamos as divulgações efetuadas pela Companhia e suas controladas nas demonstrações financeiras individuais e consolidadas.</p>

---

<b>Porque é um PAA</b>	<b>Como o assunto foi conduzido em nossa auditoria</b>
	Consideramos que as divulgações da combinação de negócios apresentadas nas demonstrações financeiras individuais e consolidadas estão consistentes e adequadas com as informações analisadas em nossa auditoria.

---

### **Outros assuntos - Demonstrações do Valor Adicionado**

As Demonstrações do Valor Adicionado (DVA), individuais e consolidadas, referentes ao exercício findo em 31 de dezembro de 2025, elaboradas sob a responsabilidade da administração da Companhia e apresentadas como informação suplementar para fins de normas contábeis internacionais (*IFRS Accounting Standards*), foram submetidas a procedimentos de auditoria executados em conjunto com a auditoria das demonstrações financeiras da Companhia e da Companhia e suas controladas. Para a formação de nossa opinião, avaliamos se essas demonstrações estão conciliadas com as demonstrações financeiras e registros contábeis, conforme aplicável, e se a sua forma e conteúdo estão de acordo com os critérios definidos no Pronunciamento Técnico CPC 09 - "Demonstração do Valor Adicionado". Em nossa opinião, essas demonstrações do valor adicionado foram adequadamente elaboradas, em todos os aspectos relevantes, segundo os critérios definidos nesse Pronunciamento Técnico e são consistentes em relação às demonstrações financeiras individuais e consolidadas tomadas em conjunto.

### **Valores correspondentes ao exercício anterior**

O exame das demonstrações financeiras individuais e consolidadas, preparadas de acordo com as práticas contábeis adotadas no Brasil, referentes ao exercício findo em 31 de dezembro de 2024, foi conduzido sob a responsabilidade de outros auditores independentes, que emitiram relatório de auditoria, com data de 28 de fevereiro de 2025, sem ressalvas.

Como parte de nosso exame das demonstrações financeiras de 2025, examinamos também os ajustes descritos na Nota 2.4 que foram efetuados para alterar as demonstrações financeiras individuais e consolidadas de 2024, apresentadas para fins de comparação, com a finalidade de garantir a conformidade simultânea entre as práticas contábeis adotadas no Brasil e as normas contábeis internacionais (*IFRS Accounting Standards*) emitidas pelo *International Accounting Standards Board* (IASB). Em nossa opinião, tais ajustes são apropriados e foram corretamente efetuados. Não fomos contratados para auditar, revisar ou aplicar quaisquer outros procedimentos sobre as demonstrações financeiras da Companhia referentes ao exercício de 2024 e, portanto, não expressamos opinião ou qualquer forma de asseguarção sobre as demonstrações financeiras de 2024 tomadas em conjunto.



Vértera Holding S.A.

## **Outras informações que acompanham as demonstrações financeiras individuais e consolidadas e o relatório do auditor**

A administração da Companhia é responsável por essas outras informações que compreendem o Relatório da Administração.

Nossa opinião sobre as demonstrações financeiras individuais e consolidadas não abrange o Relatório da Administração e não expressamos qualquer forma de conclusão de auditoria sobre esse relatório.

Em conexão com a auditoria das demonstrações financeiras individuais e consolidadas, nossa responsabilidade é a de ler o Relatório da Administração e, ao fazê-lo, considerar se esse relatório está, de forma relevante, inconsistente com as demonstrações financeiras ou com nosso conhecimento obtido na auditoria ou, de outra forma, aparenta estar distorcido de forma relevante. Se, com base no trabalho realizado, concluirmos que há distorção relevante no Relatório da Administração, somos requeridos a comunicar esse fato. Não temos nada a relatar a este respeito.

## **Responsabilidades da administração e da governança pelas demonstrações financeiras individuais e consolidadas**

A administração da Companhia é responsável pela elaboração e adequada apresentação das demonstrações financeiras individuais e consolidadas de acordo com as práticas contábeis adotadas no Brasil e as normas contábeis internacionais (IFRS *Accounting Standards*), emitidas pelo *International Accounting Standards Board* (IASB), e pelos controles internos que ela determinou como necessários para permitir a elaboração de demonstrações financeiras livres de distorção relevante, independentemente se causada por fraude ou erro.

Na elaboração das demonstrações financeiras individuais e consolidadas, a administração é responsável pela avaliação da capacidade de a Companhia e suas controladas, em seu conjunto, continuar operando, divulgando, quando aplicável, os assuntos relacionados com a sua continuidade operacional e o uso dessa base contábil na elaboração das demonstrações financeiras, a não ser que a administração pretenda liquidar a Companhia e suas controladas, em seu conjunto, ou cessar suas operações, ou não tenha nenhuma alternativa realista para evitar o encerramento das operações.

Os responsáveis pela governança da Companhia são aqueles com responsabilidade pela supervisão do processo de elaboração das demonstrações financeiras.

## **Responsabilidades do auditor pela auditoria das demonstrações financeiras individuais e consolidadas**

Nossos objetivos são obter segurança razoável de que as demonstrações financeiras individuais e consolidadas, tomadas em conjunto, estão livres de distorção relevante, independentemente se causada por fraude ou erro, e emitir relatório de auditoria contendo nossa opinião. Segurança razoável é um alto nível de segurança, mas não uma garantia de que a auditoria realizada de acordo com as normas brasileiras e internacionais de auditoria sempre detectam as eventuais distorções relevantes existentes. As distorções podem ser

Vértera Holding S.A.

decorrentes de fraude ou erro e são consideradas relevantes quando, individualmente ou em conjunto, possam influenciar, dentro de uma perspectiva razoável, as decisões econômicas dos usuários tomadas com base nas referidas demonstrações financeiras.

Como parte de uma auditoria realizada de acordo com as normas brasileiras e internacionais de auditoria, exercemos julgamento profissional e mantemos ceticismo profissional ao longo da auditoria. Além disso:

- Identificamos e avaliamos os riscos de distorção relevante nas demonstrações financeiras individuais e consolidadas, independentemente se causada por fraude ou erro, planejamos e executamos procedimentos de auditoria em resposta a tais riscos, bem como obtemos evidência de auditoria apropriada e suficiente para fundamentar nossa opinião. O risco de não detecção de distorção relevante resultante de fraude é maior do que o proveniente de erro, já que a fraude pode envolver o ato de burlar os controles internos, conluio, falsificação, omissão ou representações falsas intencionais.
- Obtemos entendimento dos controles internos relevantes para a auditoria para planejarmos procedimentos de auditoria apropriados às circunstâncias, mas não com o objetivo de expressarmos opinião sobre a eficácia dos controles internos da Companhia e suas controladas.
- Avaliamos a adequação das políticas contábeis utilizadas e a razoabilidade das estimativas contábeis e respectivas divulgações feitas pela administração.
- Concluimos sobre a adequação do uso, pela administração, da base contábil de continuidade operacional e, com base nas evidências de auditoria obtidas, se existe incerteza relevante em relação a eventos ou condições que possam levantar dúvida significativa em relação à capacidade de continuidade operacional da Companhia e suas controladas, em seu conjunto. Se concluirmos que existe incerteza relevante, devemos chamar atenção em nosso relatório de auditoria para as respectivas divulgações nas demonstrações financeiras individuais e consolidadas ou incluir modificação em nossa opinião, se as divulgações forem inadequadas. Nossas conclusões estão fundamentadas nas evidências de auditoria obtidas até a data de nosso relatório. Todavia, eventos ou condições futuras podem levar a Companhia e suas controladas, em seu conjunto, a não mais se manter em continuidade operacional.
- Avaliamos a apresentação geral, a estrutura e o conteúdo das demonstrações financeiras individuais e consolidadas, inclusive as divulgações e se essas demonstrações financeiras representam as correspondentes transações e os eventos de maneira compatível com o objetivo de apresentação adequada.
- Planejamos e executamos a auditoria do grupo para obter evidência de auditoria apropriada e suficiente referente às informações financeiras das entidades ou unidades de negócio do grupo como base para formar uma opinião sobre as demonstrações financeiras individuais e consolidadas. Somos responsáveis pela direção, supervisão e revisão do trabalho de auditoria realizado para os propósitos da auditoria do grupo e, conseqüentemente, pela opinião de auditoria.

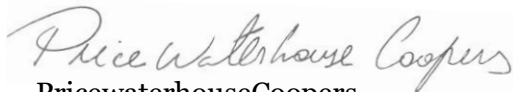


Vértera Holding S.A.

Comunicamo-nos com os responsáveis pela governança a respeito, entre outros aspectos, do alcance e da época dos trabalhos de auditoria planejados e das constatações significativas de auditoria, inclusive as deficiências significativas nos controles internos que, eventualmente, tenham sido identificadas durante nossos trabalhos.

Dos assuntos que foram objeto de comunicação com os responsáveis pela governança, determinamos aqueles que foram considerados como mais significativos na auditoria das demonstrações financeiras do exercício corrente e que, dessa maneira, constituem os Principais Assuntos de Auditoria. Descrevemos esses assuntos em nosso relatório de auditoria, a menos que lei ou regulamento tenha proibido divulgação pública do assunto, ou quando, em circunstâncias extremamente raras, determinarmos que o assunto não deve ser comunicado em nosso relatório porque as consequências adversas de tal comunicação podem, dentro de uma perspectiva razoável, superar os benefícios da comunicação para o interesse público.

São Paulo, 1 de abril de 2026

  
PricewaterhouseCoopers  
Auditores Independentes Ltda.  
CRC 2SP000160/O-5

Marcelo Luis Teixeira Santos  
Contador CRC 1PR050377/O-6

ATIVO	Notas	CONTROLADORA			CONSOLIDADO		
		31/12/2025	31/12/2024	01/01/2024	31/12/2025	31/12/2024	01/01/2024
<b>Circulante</b>		<b>9.181</b>	<b>54.369</b>	<b>128.726</b>	<b>2.508.237</b>	<b>892.124</b>	<b>1.213.394</b>
Caixa e equivalentes de caixa	4	1.968	20.543	62.520	2.316.025	796.436	1.102.075
<b>Ativos financeiros mensurados ao valor justo no resultado</b>							
	5	17	26.666	58.369	30.000	26.666	58.369
<b>Ativos financeiros mensurados ao custo amortizado</b>							
	5	-	-	-	42.377	8.928	4.298
<b>Outros ativos</b>	6	<b>7.196</b>	<b>7.160</b>	<b>7.837</b>	<b>119.834</b>	<b>60.093</b>	<b>48.652</b>
Contas a receber de clientes		-	-	-	57.660	32.983	26.147
Adiantamentos		-	-	-	3.744	1.292	1.012
Impostos e contribuições a compensar		5.283	5.051	3.726	49.246	19.882	14.283
Diversos		1.634	1.785	3.772	6.783	4.511	6.175
Despesas antecipadas		279	324	339	2.400	1.425	1.035
<b>Não circulante</b>		<b>316.762</b>	<b>200.433</b>	<b>158.531</b>	<b>592.910</b>	<b>112.331</b>	<b>102.110</b>
<b>Ativos fiscais diferidos</b>	7	<b>11.791</b>	<b>8.406</b>	-	<b>25.033</b>	<b>10.955</b>	<b>1.674</b>
<b>Devedores por depósitos em garantia</b>		-	-	-	<b>2.390</b>	<b>1.231</b>	<b>434</b>
<b>Realizável a longo prazo</b>		<b>304.971</b>	<b>192.028</b>	<b>158.531</b>	<b>565.474</b>	<b>100.146</b>	<b>100.002</b>
Investimentos	8.1	299.275	175.357	141.412	1.818	1.789	2.040
Imobilizado	8.2	-	-	-	2.519	1.962	2.212
Intangível	8.3	5.695	16.671	17.120	561.137	96.395	95.750
<b>Total do ativo</b>		<b>325.942</b>	<b>254.802</b>	<b>287.257</b>	<b>3.101.134</b>	<b>1.004.456</b>	<b>1.315.504</b>

As notas explicativas são parte integrante das demonstrações financeiras individuais e consolidadas.

PASSIVO	Notas	CONTROLADORA			CONSOLIDADO		
		31/12/2025	31/12/2024	01/01/2024	31/12/2025	31/12/2024	01/01/2024
<b>Circulante</b>		<b>39.564</b>	<b>3.489</b>	<b>4.955</b>	<b>2.537.151</b>	<b>751.718</b>	<b>1.033.346</b>
<b>Passivos financeiros mensurados ao custo amortizado</b>		-	-	-	<b>2.276.140</b>	<b>646.081</b>	<b>931.315</b>
Depósitos à vista	9.1	-	-	-	778.102	128.991	218.059
Obrigações por operações compromissadas	9.2	-	-	-	1.479.038	517.090	713.256
Obrigações por empréstimos e repasses	9.3	-	-	-	19.000	-	-
<b>Passivos financeiros mensurados ao valor justo no resultado</b>	<b>10</b>	-	-	-	<b>5</b>	<b>5.849</b>	<b>2.133</b>
<b>Passivos operacionais e provisões</b>	<b>11</b>	<b>39.564</b>	<b>3.489</b>	<b>4.955</b>	<b>261.006</b>	<b>99.788</b>	<b>99.898</b>
Dividendos e JCP a pagar	12.4/12.5	36.905	318	318	40.822	1.099	2.792
Obrigações tributárias e sociais		2.471	2.904	3.833	81.231	37.616	38.285
Provisão para despesas de pessoal		-	-	-	26.697	12.935	10.001
Provisão para contingências		-	-	-	824	58	53
Contas a pagar diversas		188	267	804	20.174	3.955	25.473
Contas a pagar por aquisição de investimentos		-	-	-	56.811	13.983	-
Passivos relacionados a contratos com clientes		-	-	-	34.447	30.142	23.294
<b>Não Circulante</b>		<b>36.587</b>	-	-	<b>311.587</b>	-	-
<b>Passivos financeiros mensurados ao custo amortizado</b>		-	-	-	<b>95.000</b>	-	-
Obrigações por empréstimos e repasses	9.3	-	-	-	95.000	-	-
<b>Passivos operacionais e provisões</b>	<b>11</b>	<b>36.587</b>	-	-	<b>216.587</b>	-	-
Contas a pagar por aquisição de investimentos		-	-	-	180.000	-	-
Dividendos e JCP a pagar	12.4/12.5	36.587	-	-	36.587	-	-
<b>Total do passivo</b>		<b>76.151</b>	<b>3.489</b>	<b>4.955</b>	<b>2.848.738</b>	<b>751.718</b>	<b>1.033.346</b>
<b>Patrimônio líquido</b>	<b>12</b>						
Capital social		62.109	7.464	7.464	62.109	7.464	7.464
Reserva de capital		181.149	181.149	184.735	181.149	181.149	167.542
Reserva legal		6.523	1.493	1.493	6.523	1.493	1.493
Outros ajustes de avaliação patrimonial		10	10	-	769	10	-
Reserva de lucros		-	61.197	91.572	-	61.197	108.765
Participação de não controladores		-	-	-	1.846	1.425	(145)
Ações em tesouraria		-	-	(2.962)	-	-	(2.962)

**VÉRTERA HOLDING S.A. E CONSOLIDADO**  
**BALANÇO PATRIMONIAL**  
(Em milhares de Reais - R\$)



<b>Total do patrimônio líquido</b>	<b>249.791</b>	<b>251.313</b>	<b>282.302</b>	<b>252.396</b>	<b>252.738</b>	<b>282.157</b>
<b>Total do passivo e do patrimônio líquido</b>	<b><u>325.942</u></b>	<b><u>254.802</u></b>	<b><u>287.257</u></b>	<b><u>3.101.134</u></b>	<b><u>1.004.456</u></b>	<b><u>1.315.504</u></b>

As notas explicativas são parte integrante das demonstrações financeiras individuais e consolidadas.

	Notas	CONTROLADORA		CONSOLIDADO	
		31/12/2025	31/12/2024	31/12/2025	31/12/2024
<b>Receitas operacionais</b>	<b>13</b>	-	-	<b>319.992</b>	<b>208.961</b>
Receita emissão de crédito		-	-	85	-
Receitas de prestação de serviços		-	-	368.604	223.138
Custo dos serviços vendidos		-	-	(48.697)	(14.177)
<b>Despesas e receitas operacionais</b>	<b>14</b>	<b>(3.486)</b>	<b>(12.881)</b>	<b>(259.476)</b>	<b>(179.309)</b>
Despesas administrativas		(2.655)	(11.496)	(60.686)	(46.208)
Despesas de pessoal		-	-	(110.881)	(89.190)
Despesas tributárias		(793)	(1.114)	(48.260)	(25.154)
Outras receitas (despesas) operacionais		279	178	(2.076)	2.468
Depreciação e amortização		(317)	(449)	(37.094)	(14.642)
Receitas (despesas) de provisão para perdas esperadas		-	-	(480)	473
Perdas por redução ao valor recuperável		-	-	1	(7.056)
<b>Resultado antes das receitas e despesas financeiras</b>		<b>(3.486)</b>	<b>(12.881)</b>	<b>60.516</b>	<b>29.652</b>
<b>Receita financeira</b>	<b>15</b>	<b>2.904</b>	<b>13.660</b>	<b>253.137</b>	<b>152.137</b>
Receita de ativos financeiros mensurados ao valor justo		1.733	13.660	6.557	15.776
Receita de ativos financeiros mensurados ao custo amortizado		1.171	-	246.580	136.361
<b>Despesa financeira</b>	<b>15</b>	<b>(1.167)</b>	<b>(17.456)</b>	<b>(159.577)</b>	<b>(95.768)</b>
Despesa de ativos financeiros mensurados ao valor justo		(1.167)	(17.456)	(2.060)	(17.456)
Despesa de ativos financeiros mensurados ao custo amortizado		-	-	(157.517)	(78.312)
<b>Receitas (despesas) financeiras, líquidas</b>		<b>1.737</b>	<b>(3.795)</b>	<b>93.560</b>	<b>56.369</b>
<b>Resultado de participação em coligadas e controladas</b>	<b>8.1</b>	<b>99.079</b>	<b>73.156</b>	<b>26</b>	<b>(246)</b>
<b>Receitas não operacionais</b>		<b>-</b>	<b>-</b>	<b>37</b>	<b>6.629</b>
Outras receitas não operacionais		-	-	37	6.629
<b>Resultado antes da tributação sobre o lucro</b>		<b>97.330</b>	<b>56.480</b>	<b>154.140</b>	<b>92.404</b>
<b>Imposto de renda e contribuição social - corrente e diferido</b>	<b>17</b>	<b>3.276</b>	<b>5.568</b>	<b>(54.002)</b>	<b>(31.759)</b>
<b>Lucro líquido do exercício</b>		<b>100.606</b>	<b>62.048</b>	<b>100.137</b>	<b>60.645</b>
<b>Atribuível aos:</b>					
Acionistas controladores		-	-	100.606	62.048
Acionistas não controladores		-	-	(469)	(1.403)
<b>Quantidade de ações</b>		<b>141.178.340</b>	<b>135.382.359</b>	<b>141.178.340</b>	<b>135.382.359</b>
<b>Atribuível aos:</b>					
Acionistas controladores		-	-	0,7126	0,4583
Acionistas não controladores		-	-	(0,0033)	(0,0104)
<b>Lucro líquido básico por ação – Em R\$</b>		<b>0,7126</b>	<b>0,4583</b>	<b>0,7093</b>	<b>0,4480</b>
<b>Lucro líquido diluído por ação – Em R\$</b>		<b>0,7126</b>	<b>0,4583</b>	<b>0,7093</b>	<b>0,4480</b>

As notas explicativas são parte integrante das demonstrações financeiras individuais e consolidadas.

	<b>CONTROLADORA</b>		<b>CONSOLIDADO</b>	
	<b>31/12/2025</b>	<b>31/12/2024</b>	<b>31/12/2025</b>	<b>31/12/2024</b>
<b>Lucro líquido do exercício</b>	<b>100.606</b>	<b>62.048</b>	<b>100.137</b>	<b>60.645</b>
Outros resultados abrangentes do exercício	10	10	769	10
<b>Resultado abrangente do exercício</b>	<b>100.616</b>	<b>62.058</b>	<b>100.906</b>	<b>60.655</b>
<b>Resultado atribuível aos:</b>				
Acionistas controladores	-	-	101.375	62.058
Acionistas não controladores	-	-	(469)	(1.403)

As notas explicativas são parte integrante das demonstrações financeiras individuais e consolidadas.

**VÉRTERA HOLDING S.A.**  
**DEMONSTRAÇÃO DAS MUTAÇÕES DO PATRIMÔNIO LÍQUIDO**  
(Em milhares de Reais - R\$)



CONSOLIDADO	Notas	Capital social	Reserva de capital	Ações em tesouraria	Reserva legal	Reserva de lucros	Lucros acumulados	Outros ajustes de avaliação patrimonial	Total	Participação minoritários	Total
<b>Saldos em 31 de dezembro de 2023</b>		<b>7.464</b>	<b>184.735</b>	<b>(2.962)</b>	<b>1.493</b>	<b>91.572</b>	-	-	<b>282.302</b>	<b>(145)</b>	<b>282.157</b>
Outros ajustes de avaliação patrimonial		-	-	-	-	-	-	10	-	-	10
Lucro líquido do exercício		-	-	-	-	-	62.048	-	62.048	(1.403)	60.645
Dividendos pagos	12.4	-	-	-	-	(92.423)	-	-	(92.423)	-	(92.423)
Ações em tesouraria		-	-	2.962	-	-	-	-	2.962	-	2.962
Constituição de reserva de lucros		-	(3.586)	-	-	62.048	(62.048)	-	(3.586)	-	(3.586)
Variação na participação de não controladores		-	-	-	-	-	-	-	-	2.973	2.973
<b>Saldos em 31 de dezembro de 2024</b>		<b>7.464</b>	<b>181.149</b>	-	<b>1.493</b>	<b>61.197</b>	-	<b>10</b>	<b>251.313</b>	<b>1.425</b>	<b>252.738</b>
Outros ajustes de avaliação patrimonial		-	-	-	-	-	-	759	759	-	759
Aumento de capital	12.1	69.552	-	-	-	-	-	-	69.552	-	69.552
(-) Capital a integralizar	12.1	(14.907)	-	-	-	-	-	-	(14.907)	-	(14.907)
Lucro líquido do exercício		-	-	-	-	-	100.606	-	100.606	(469)	100.137
Ações em tesouraria		-	-	-	-	-	-	-	-	-	-
Constituição reserva legal	12.4/12.5	-	-	-	5.030	-	(5.030)	-	-	-	-
Dividendos e JCP pagos	12.4/12.5	-	-	-	-	(30.598)	(53.000)	-	(83.598)	-	(83.598)
Dividendos a distribuir		-	-	-	-	(30.599)	(42.576)	-	(73.175)	-	(73.175)
Variação na participação de não controladores		-	-	-	-	-	-	-	-	890	890
<b>Saldos em 31 de dezembro de 2025</b>		<b>62.109</b>	<b>181.149</b>	-	<b>6.523</b>	-	-	<b>769</b>	<b>250.550</b>	<b>1.846</b>	<b>252.396</b>

As notas explicativas são parte integrante das demonstrações financeiras individuais e consolidadas.

	Notas	CONTROLADORA		CONSOLIDADO	
		31/12/2025	31/12/2024	31/12/2025	31/12/2024
<b>Atividades operacionais</b>					
Resultado antes da tributação sobre o lucro		97.330	56.480	154.139	92.405
<b>Ajustes ao lucro</b>		<b>(98.762)</b>	<b>(72.717)</b>	<b>53.949</b>	<b>5.562</b>
Equivalência patrimonial		(99.079)	(73.156)	(26)	246
Outros ajustes patrimoniais		-	(10)	759	10
Depreciação e amortização		317	449	37.094	14.642
Receitas (despesas) de provisão para perdas esperadas		-	-	480	473
Provisão de Participação nos Lucros	18	-	-	18.892	(16.865)
Provisão para contingências		-	-	693	-
Despesas financeiras	15	-	-	1.828	-
Ativos e passivos incorporados		-	-	(5.771)	-
Impairment		-	-	-	7.056
<b>Lucro do exercício ajustado</b>		<b>(1.432)</b>	<b>(16.237)</b>	<b>208.089</b>	<b>97.966</b>
<b>Variações em ativos e passivos</b>					
(Aumento)/redução em ativos financeiros mensurados ao valor justo no resultado		26.650	31.702	(3.334)	31.702
(Aumento)/redução em ativos financeiros mensurados ao custo amortizado		-	-	(33.449)	(4.629)
(Aumento)/redução em outros ativos		(36)	678	(60.223)	(11.914)
Aumento/(redução) em depósitos à vista		-	-	649.111	(89.068)
Aumento/(redução) em passivos financeiros mensurados ao valor justo no resultado		-	-	(5.844)	3.716
Aumento/(redução) em passivos operacionais e provisões		(79)	(537)	18.601	17.423
Aumento/(redução) em obrigações por operações missadas		-	-	961.947	(196.166)
Impostos e tributos pagos		194	4.570	59.735	22.477
Aumento/(redução) em obrigações tributárias e sociais		(737)	(8.337)	(83.734)	(64.186)
(Aumento)/redução em devedores por depósitos em garantia		-	-	(1.158)	(797)
<b>Caixa líquido proveniente/(utilizado) nas atividades operacionais</b>		<b>24.560</b>	<b>11.839</b>	<b>1.709.741</b>	<b>(193.476)</b>
<b>Atividades de investimento</b>					
(Aquisição)/alienação de imobilizado	8.2	-	-	(1.073)	(588)
(Aquisição)/alienação de intangível	8.3	10.659	-	(45.307)	(14.450)
(Aquisição)/alienação de investimentos	8.1	(83.349)	(6.725)	(229.240)	(7.051)
Dividendos recebidos das controladas	8.1	58.508	45.946	-	-
<b>Caixa líquido proveniente/(utilizado) nas atividades de investimento</b>		<b>(14.182)</b>	<b>39.221</b>	<b>(275.620)</b>	<b>(22.089)</b>
<b>Atividades de financiamento</b>					
Aumento de capital social	12.1	54.645	-	54.645	-
Aumento de reserva de capital		-	(3.586)	-	13.607
Dividendos e JCP pagos		(83.598)	(92.423)	(83.598)	(92.423)
Outras reservas		-	10	-	(15.790)
(Aquisição)/alienação de ações em tesouraria		-	2.962	-	2.962
Obtenção de empréstimos		-	-	114.000	-
Variação na participação de não controladores		-	-	421	1.570
<b>Caixa líquido proveniente/(utilizado) nas atividades de financiamento</b>		<b>(28.953)</b>	<b>(93.037)</b>	<b>85.468</b>	<b>(90.074)</b>
<b>Aumento/(redução) do caixa e equivalentes de caixa</b>		<b>(18.575)</b>	<b>(41.977)</b>	<b>1.519.589</b>	<b>(305.639)</b>
<b>Caixa e equivalentes de caixa:</b>					
No início do exercício		20.543	62.520	796.436	1.102.075
No fim do exercício		1.968	20.543	2.316.025	796.436
<b>Aumento/(redução) do caixa e equivalentes de caixa</b>		<b>(18.575)</b>	<b>(41.977)</b>	<b>1.519.589</b>	<b>(305.639)</b>

As notas explicativas são parte integrante das demonstrações financeiras individuais e consolidadas.

	<b>CONTROLADORA</b>		<b>CONSOLIDADO</b>	
	<b>31/12/2025</b>	<b>31/12/2024</b>	<b>31/12/2025</b>	<b>31/12/2024</b>
<b>Receitas</b>	-	-	<b>368.246</b>	<b>223.184</b>
Receita de contratos com clientes	-	-	368.689	223.138
Outras receitas	-	-	37	(427)
Perdas estimadas com créditos de liquidação duvidosa – reversão/(constituição)	-	-	(480)	473
<b>Insumos adquiridos de terceiros</b>	<b>(2.376)</b>	<b>(11.318)</b>	<b>(111.459)</b>	<b>(57.917)</b>
Custo dos produtos e serviços vendidos			(48.697)	(14.177)
Materiais, energia, serviços de terceiros e outros	(2.655)	(11.496)	(60.686)	(46.208)
Perda/recuperação de valores ativos				
Outras despesas	279	178	(2.076)	2.468
<b>Valor adicionado bruto</b>	<b>(2.376)</b>	<b>(11.319)</b>	<b>256.787</b>	<b>165.267</b>
Depreciação, amortização, exaustão e impairment	(317)	(449)	(37.094)	(14.642)
<b>Valor adicionado líquido produzido</b>	<b>(2.692)</b>	<b>(11.767)</b>	<b>219.693</b>	<b>150.624</b>
<b>Valor adicionado recebido em transferência</b>	<b>101.983</b>	<b>86.817</b>	<b>253.163</b>	<b>151.891</b>
Participação nos lucros de controladas	99.079	73.156	26	(246)
Receitas financeiras	2.904	13.661	253.137	152.137
<b>Valor adicionado total a distribuir</b>	<b>99.290</b>	<b>75.050</b>	<b>472.856</b>	<b>302.516</b>
<b>Distribuição do valor adicionado</b>				
<b>Pessoal</b>	-	-	<b>(106.258)</b>	<b>(82.586)</b>
Remuneração direta	-	-	(46.768)	(36.284)
Benefícios	-	-	(13.544)	(9.810)
FGTS	-	-	(4.316)	(3.112)
Participações nos Lucros	-	-	(18.892)	(16.865)
Dividendos	-	-	(22.739)	(16.515)
<b>Impostos, taxas e contribuições</b>	<b>2.483</b>	<b>4.454</b>	<b>(106.885)</b>	<b>(63.517)</b>
Federais	2.483	4.454	(94.182)	(52.687)
Municipais	-	-	(12.703)	(10.830)
<b>Remuneração de capitais de terceiros</b>	<b>(1.167)</b>	<b>(17.456)</b>	<b>(159.577)</b>	<b>(95.768)</b>
Despesas financeiras	(1.167)	(17.456)	(159.577)	(95.768)
<b>Remuneração de capitais próprios</b>	<b>(100.606)</b>	<b>(62.048)</b>	<b>(100.137)</b>	<b>(60.645)</b>
Juros sobre capital próprio e dividendos	(95.576)	-	(95.576)	-
Lucros retidos	(5.030)	(62.048)	(4.559)	(60.645)
<b>Valor adicionado distribuído</b>	<b>(99.290)</b>	<b>(75.050)</b>	<b>(472.856)</b>	<b>(302.516)</b>

As notas explicativas são parte integrante das demonstrações financeiras individuais e consolidadas.

## 1. Contexto operacional

A Vértera Holding S.A. (“Sociedade” ou “Vértera”), quando em conjunto com as suas controladas (“Grupo” ou “Grupo Vórtx”), sociedade anônima de capital fechado foi constituída em 17 de fevereiro de 2016, com sede na cidade de São Paulo, Estado de São Paulo e tem por objeto social a participação, direta ou indireta, na qualidade de sócia, quotista ou acionista, em quaisquer outras sociedades.

Neste contexto, a Vértera Holding S.A. é controladora direta da VX Holding Financeira S.A. (99,999%), que, por sua vez, é controladora da Vórtx Distribuidora de Títulos e Valores Mobiliários Ltda. (“Vórtx DTVM”), Vórtx Sociedade de Crédito Direto S.A. (“Vórtx SCD”) e VX Pavarini Distribuidora de Títulos e Valores Mobiliários Ltda. (“Pavarini DTVM”), além de deter o controle direto da Vórtx Grafeno S.A., Vórtx QR Tokenizadora S.A., Vórtx QR Participações Ltda., Editora Capital Aberto Ltda., Vórtx Agente de Garantias 009 Ltda, Vórtx Capital Gestão de Recursos Ltda., e da Vx Roma Participações Ltda, que por sua vez, é controladora da Basement Soluções de Captação e Registro S.A., formando o Conglomerado do Grupo Vórtx.

O Grupo Vórtx atua no mercado financeiro principalmente com a prestação de serviços de administração fiduciária, custódia, escrituração e estruturação de fundos, negociações de operações de créditos e agente de liquidação de títulos e valores mobiliários, atua exercendo outras atividades expressamente autorizadas pelo Banco Central do Brasil (BACEN) e/ou pela Comissão de Valores Mobiliários (CVM).

As operações do Grupo Vórtx são conduzidas no contexto de um conjunto de instituições que atuam integradamente, e certas operações têm a coparticipação ou a intermediação de instituições integrantes do Conglomerado. O benefício dos serviços prestados entre essas instituições e os custos das estruturas operacional e administrativas são absorvidos segundo a praticabilidade e razoabilidade de lhes serem atribuídos, em conjunto ou individualmente, por essas instituições.

Em 31 de dezembro de 2025, a Sociedade apresenta, no balanço patrimonial individual,

capital circulante líquido negativo de R\$ 30.383 (31 de dezembro de 2024 – capital circulante líquido positivo de R\$ 50.880) e no balanço patrimonial consolidado, capital circulante líquido negativo de R\$ 28.913 (31 de dezembro de 2024 – capital circulante líquido consolidado positivo de R\$ 140.405), principalmente em razão da constituição de provisão de dividendos e juros sobre o capital próprio a pagar aos acionistas, conforme descrito nas notas explicativas 12.4 e 12.5. A Administração possui estudo de projeção orçamentária que garante o cumprimento das obrigações assumidas em curto prazo. Em complemento às informações das notas 12.4 e 12.5, os dividendos provisionados serão pagos até 31 de dezembro de 2028, conforme disponibilidade de caixa da Sociedade, tendo sido estabelecido, nas respectivas reuniões de aprovação, que eventual saldo remanescente não pago até essa data será automaticamente capitalizado.

A Administração elaborou projeções orçamentárias e de fluxo de caixa que indicam capacidade de geração de recursos suficientes para o cumprimento integral das obrigações assumidas em curto prazo.

## **2. Base de preparação e apresentação das demonstrações financeiras individuais e consolidadas**

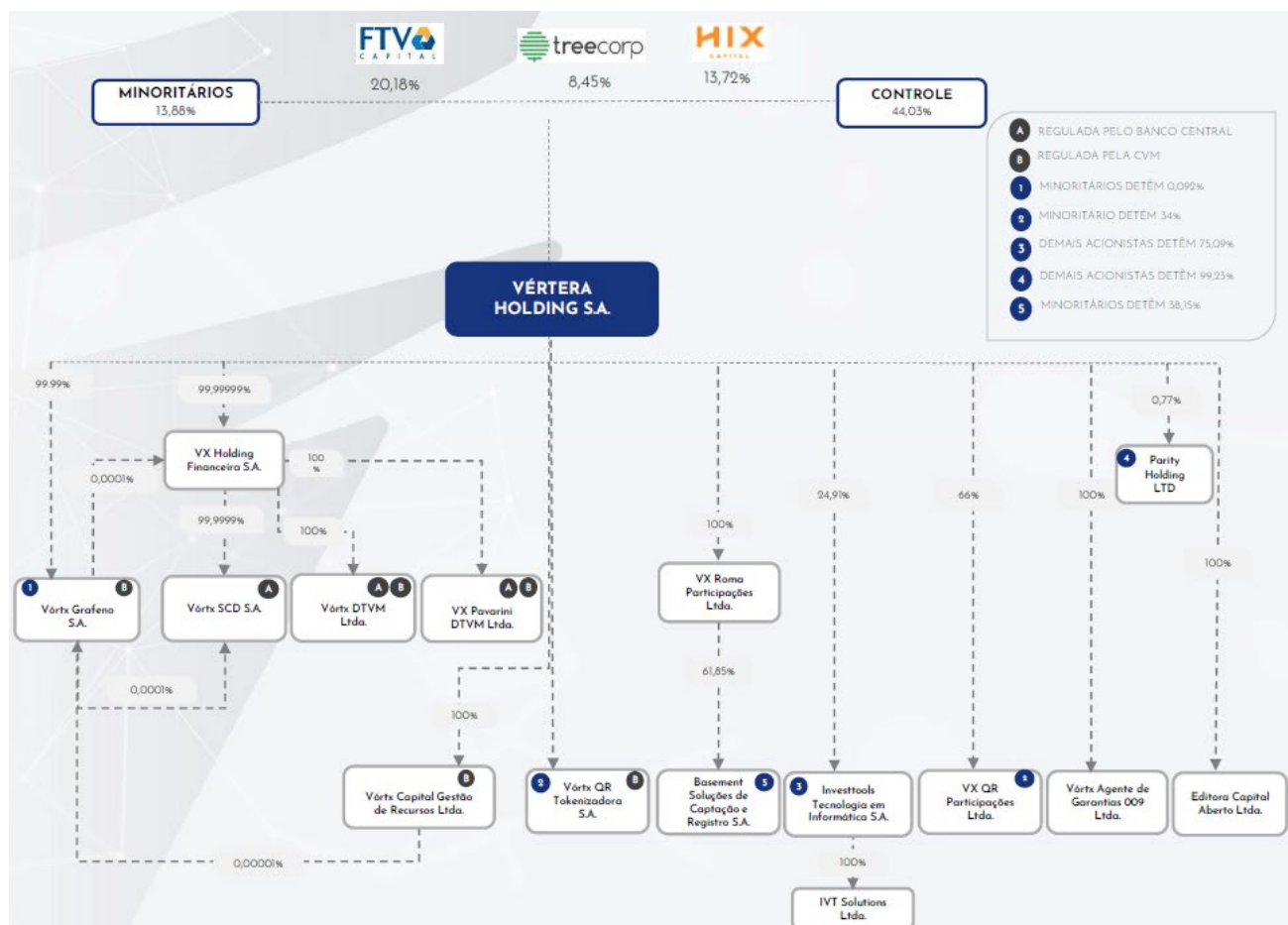
As demonstrações financeiras individuais e consolidadas foram preparadas e estão sendo apresentadas de acordo as práticas contábeis adotadas no Brasil incluindo os pronunciamentos, interpretações e orientações emitidos pelo Comitê de Pronunciamentos Contábeis (CPC) e as normas contábeis internacionais (*IFRS® Accounting Standards*), emitidas pelo *International Accounting Standards Board* (IASB) e evidenciam todas as informações relevantes próprias das demonstrações financeiras individuais e consolidadas, e somente elas, as quais estão consistentes com as utilizadas pela administração na sua gestão.

As demonstrações financeiras foram elaboradas com base no custo histórico, exceto quando requerido ou permitido pelas IFRS e pelas práticas contábeis adotadas no Brasil, especialmente para determinados instrumentos financeiros mensurados ao valor justo.

A preparação das demonstrações financeiras em conformidade com ambos os referenciais contábeis, requer o uso de julgamentos, estimativas e premissas por parte da Administração que afetam a aplicação das políticas contábeis e os valores reportados de ativos, passivos, receitas e despesas. As estimativas e premissas são revisadas de forma contínua e baseiam-se na melhor avaliação disponível na data de reporte. Os resultados reais podem diferir dessas estimativas.

Os principais julgamentos e estimativas referem-se, substancialmente, à mensuração de perdas esperadas em ativos financeiros, teste de recuperabilidade de ativos não financeiros, provisões para contingências, mensuração a valor justo de instrumentos financeiros e reconhecimento de tributos diferidos.

As demonstrações financeiras consolidadas compreendem as demonstrações financeiras da Vértera Holding S.A. e de suas controladas, as quais são consolidadas integralmente desde a data em que o controle é obtido até a data em que o controle deixa de existir.



O Conselho de Administração autorizou a emissão das Demonstrações Financeiras Individuais e Consolidadas de 31 de dezembro de 2025, na data de 12 de março de 2026.

## 2.1 Reorganização societária

Em 31 de maio de 2025, houve a transferência do acervo líquido da Pavarini DTVM para a VX Holding Financeira S.A. (“VX Holding”) no valor de R\$ 18.009 (dezoito milhões, oito mil, novecentos e setenta e quatro reais e noventa e um centavos) conforme laudo datado em 31 de maio de 2025. A transferência decorreu do indeferimento, em 10 de janeiro de 2025, pelo Banco Central do Brasil, do pleito protocolado em 16 de novembro de 2023, em razão de aspectos relacionados à liquidez dos ativos intangíveis a serem considerados como capital pelo regulador.

O acervo líquido transferido tem origem na operação de incorporação realizada em 30 de setembro de 2023, quando a Pavarini DTVM incorporou suas controladoras direta e indireta — VX Pavarini Participações Ltda., VX Pavarini Serviços Especializados Ltda. e VX Roma Holding Financeira Ltda. — no âmbito de um processo de incorporação reversa.

Essa reestruturação societária resultou na alteração da composição acionária, de modo que a Vértera deixou de deter participação na Pavarini DTVM. A partir desse movimento, a VX Holding deixou de exercer controle indireto sobre a investida, passando a exercer o controle direto.

## 2.2 Combinação de negócios – Aquisição Grafeno Pagamentos Ltda.

Em 1º de julho de 2025, foi concluída a aquisição da totalidade do capital social da Grafeno Pagamentos Ltda. (“Grafeno”), após o cumprimento das condições precedentes estabelecidas no contrato de compra e venda (*closing*).

O preço total de aquisição acordado entre as partes foi de R\$ 450.000 (quatrocentos e cinquenta milhões de reais). Desse montante, R\$ 229.000 (duzentos e vinte e nove milhões de reais) foram pagos na data do fechamento, permanecendo o saldo remanescente a pagar conforme os prazos e condições previstos no contrato de compra e venda. O acordo de aquisição da Grafeno

inclui um mecanismo de *earn-out* com potencial pagamento adicional do valor da aquisição em janeiro de 2027, caso sejam atingidos determinados níveis de EBITDA em 2026 e corresponderá ao valor resultante da multiplicação do EBITDA ajustado de 2026 por 2,5, desde que o EBITDA ajustado do período seja igual ou superior a R\$ 80.000.

A partir desta data, a Vórtx Serviços Fiduciários Ltda. passou a deter 100% do capital da Grafeno, adquirindo, portanto, o controle societário da referida companhia. Os principais motivos da aquisição foram: (i) aquisição de empresa que presta serviços de solução de crédito; (ii) expansão dos negócios; (iii) ampliar ser portfolio próprio de serviços a clientes; e (iv) aumentar a eficiência das atividades, por meio da sinergia entre os negócios.

O Capital Social da Grafeno é de R\$ 2.747 (dois milhões, setecentos e quarenta e sete mil, trezentos e vinte e quatro reais), divididos em 2.747.324 (dois milhões, setecentas e quarenta e sete mil, trezentas e vinte e quatro) quotas, com valor nominal de R\$ 1,00 (um real) cada uma, todas totalmente subscritas e integralizadas.

<b>Balanco patrimonial</b>			
<b>Grafeno Pagamentos Ltda.</b>			
<b>ATIVO</b>	<b>30/06/2025</b>	<b>PASSIVO</b>	<b>30/06/2025</b>
<b>Circulante</b>	<b>23.139</b>	<b>Circulante</b>	<b>28.910</b>
Caixa e equivalentes de caixa	3.931		
<b>Outros ativos</b>	<b>19.208</b>	<b>Passivos operacionais e provisões</b>	<b>28.910</b>
Contas a receber de clientes	9.625	Dividendos e JCP a pagar	2.395
Adiantamentos	179	Passivos financeiros ao valor justo	252
Impostos e contribuições a compensar	5.684	Obrigações tributárias e sociais	11.209
Diversos	3.242	Provisão para despesas de pessoal	6.536
Despesas antecipadas	478	Provisão para contingências	85
		Contas a pagar diversas	8.433
<b>Não circulante</b>	<b>1.610</b>	<b>Total do passivo</b>	<b>28.910</b>
<b>Realizável a longo prazo</b>	<b>1.610</b>	<b>Patrimônio líquido</b>	
Imobilizado	398	Capital social	2.747
Intangível	1.212	Lucros/(prejuízos) acumulados	(6.909)
		<b>Total do patrimônio líquido</b>	<b>(4.161)</b>
<b>Total do ativo</b>	<b>24.749</b>	<b>Total do passivo e do patrimônio líquido</b>	<b>24.749</b>

### Mensuração do valor justo e ágio

A tabela abaixo demonstra a contraprestação transferida e os valores justos provisórios dos ativos adquiridos e passivos assumidos na data de aquisição e, por consequência, o ágio apurado na combinação de negócios. O valor justo dos ativos adquiridos e passivos assumidos foram obtidos através de técnicas de mensuração de valor justo preparadas por um consultor independente contratado pela Sociedade para suportar a conclusão da Administração.

	<b>Acervo líquido adquirido ao valor justo 30/06/2025</b>
<b>Contraprestação total (1)</b>	<b>450.000</b>
<b>Ativos adquiridos a valor justo</b>	
Caixa e equivalentes de caixa	3.931
Contas a receber de clientes	9.625
Adiantamentos	179
Impostos e contribuições a compensar	5.684
Diversos	3.242
Despesas antecipadas	478
Imobilizado	398
Intangível	1.212
Software	58.724
Cláusula de não competição	6.192
Carteira de clientes	82.208
<b>Total dos ativos adquiridos a valor justo</b>	<b>171.873</b>
<b>Passivos assumidos a valor justo</b>	
Dividendos e JCP a pagar	2.395
Passivos financeiros ao valor justo	252
Obrigações tributárias e sociais	11.209
Provisão para despesas de pessoal	6.537
Provisão para contingências	81.108
(-) Ativo indenizável	(81.023)
Contas a pagar diversas	8.433
<b>Total dos passivos assumidos a valor justo</b>	<b>28.911</b>
<b>Ativos adquiridos e passivos assumidos a valor justo (2)</b>	<b>142.962</b>
<b>Total do ágio (1) – (2)</b>	<b>307.038</b>

Estima-se que os valores referentes ao ágio e mais valia serão dedutíveis para fins de imposto de renda e contribuição social. O valor representa a expectativa

de rentabilidade futura, fundamentada nos benefícios esperados com a sinergia das operações da Sociedade e do Grupo Vórtx.

As técnicas de avaliação utilizadas na mensuração do valor justo dos ativos e passivos significativos foram as seguintes, cuja escolha da metodologia aplicada para cada classe de ativo está relacionada com a natureza e função destas na operação do negócio.

Ativo/Passivo	Método de avaliação
Carteira de clientes	Fluxo de caixa descontado ( <i>Multi-Period Excess Earnings Model</i> MPEE)
Software	<i>Relief from royalty</i>
Cláusula de não competição	Fluxo de caixa descontado ( <i>Within/Without</i> )
Ativo Indenizável	Cláusula contratual
Passivos contingentes	Conforme apuração em <i>due diligence</i>

- *Multi-Period Excess Earnings Model* – MPEEM: Este método mensura o valor presente dos rendimentos futuros a serem gerados durante a vida útil remanescente de um determinado ativo. Dos fluxos de caixa futuros atribuíveis diretamente ao ativo são descontados os custo e despesas operacionais e da margem resultante são subtraídos os encargos sobre os ativos contribuintes identificados diretamente relacionados ao ativo em questão (*Contributory Charges*) para se chegar aos fluxos livres a serem descontados para cálculo do valor presente.
- *Relief from Royalty* (isenção de royalties): De acordo com o método de isenção de royalties, o valor de um ativo intangível é determinado por referência ao valor dos pagamentos de royalties hipotéticos que seriam economizados por possuir o ativo, em comparação com o licenciamento do ativo intangível de um terceiro. Conceitualmente, o método também pode ser visto como um método de fluxo de caixa descontado aplicado ao fluxo de caixa que o proprietário do ativo intangível poderia receber por meio do licenciamento do ativo intangível a terceiros.
- Fluxo de caixa descontado (*Within/Without*): Essa metodologia tem como fundamento o cálculo do fluxo de caixa incremental de um determinado ativo. Para aplicação dessa metodologia compara-se (i) a estimativa do fluxo de caixa utilizando-se o ativo a ser avaliado com (ii) a estimativa do fluxo de

caixa sem considerar a utilização do mesmo, sendo o fluxo incremental descontado a valor presente.

- Ativo indenizável: Foi considerado como Ativo Indenizável o menor valor entre o valor das garantias conforme cláusula 8.1(d) do contrato e valor das contingências apuradas em *due diligence*.
- Passivos contingentes: Foram considerados como passivos contingentes os valores relacionados a riscos trabalhistas e tributários apuradas em *due diligence*.

Em 31 de outubro de 2025, os sócios aprovaram a incorporação da então nomeada, Vórtx Grafeno Pagamentos Ltda., pela Vórtx Serviços Fiduciários Ltda., sendo sucedida pela Sociedade em todos os seus ativos, passivos, direitos e obrigações de qualquer natureza. Com isso, os sócios decidiram alterar a denominação social, de Vórtx Serviços Fiduciários Ltda para Vórtx Grafeno S.A.

O acervo líquido apurado e incorporado em 31 de outubro de 2025 está refletido conforme detalhamento abaixo:

<b>Balanço patrimonial</b>			
<b>Grafeno Pagamentos Ltda.</b>			
<b>ATIVO</b>	<b>31/10/2025</b>	<b>PASSIVO</b>	<b>31/10/2025</b>
<b>Circulante</b>	<b>48.398</b>	<b>Circulante</b>	<b>44.679</b>
Caixa e equivalentes de caixa	9.268		
<b>Outros ativos</b>	<b>39.130</b>	<b>Passivos operacionais e provisões</b>	<b>44.679</b>
Contas a receber de clientes	21.413	Dividendos e JCP a pagar	395
Adiantamentos	155	Passivos financeiros ao valor justo	1.978
Impostos e contribuições a compensar	13.666	Obrigações tributárias e sociais	16.573
Diversos	3.737	Provisão para despesas de pessoal	7.151
Despesas antecipadas	159	Provisão para contingências	85
		Contas a pagar diversas	18.497
<b>Não circulante</b>	<b>4.190</b>	<b>Total do passivo</b>	<b>44.679</b>
<b>Realizável a longo prazo</b>	<b>4.190</b>	<b>Patrimônio líquido</b>	
Imobilizado	341	Capital social	2.747
Intangível	3.849	Lucros/(prejuízos) acumulados	5.162
		<b>Total do patrimônio líquido</b>	<b>7.909</b>
<b>Total do ativo</b>	<b>52.588</b>	<b>Total do passivo e do patrimônio líquido</b>	<b>52.588</b>

## 2.3 Novos pronunciamentos contábeis emitidos com vigência futura

**IFRS 18 - Apresentação e Divulgação nas Demonstrações Financeiras (em processo de tradução e emissão pelo Comitê de Pronunciamentos Contábeis):** essa nova norma contábil substituirá o IAS 1 - Apresentação das Demonstrações Contábeis, introduzindo novos requisitos que ajudarão a alcançar a comparabilidade do desempenho financeiro de entidades semelhantes e fornecerão informações mais relevantes e transparência aos usuários. Embora o IFRS 18 não tenha impacto no reconhecimento ou mensuração de itens nas demonstrações financeiras, espera-se que seus impactos na apresentação e divulgação sejam generalizados, em particular aqueles relacionados à demonstração do desempenho financeiro e ao fornecimento de medidas de desempenho definidas pela administração dentro das demonstrações financeiras. A administração está atualmente avaliando as implicações detalhadas da aplicação da nova norma nas demonstrações financeiras da Sociedade.

**IFRS 19 - Subsidiárias sem Obrigação Pública de Prestação de Contas (em processo de tradução e emissão pelo Comitê de Pronunciamentos Contábeis):** Divulgações: emitida em maio de 2024, essa nova norma permite que certas subsidiárias elegíveis de entidades controladoras que reportam sob IFRS apliquem requisitos de divulgação reduzidos. A nova norma IFRS 19 tem vigência a partir de 1º de janeiro de 2027. A Sociedade não espera que essas alterações tenham impactos em suas demonstrações financeiras.

## 2.4 Transição para as normas internacionais de relatório financeiro

Estas demonstrações financeiras representam as primeiras demonstrações financeiras da Vértera, preparadas de acordo as práticas contábeis adotadas no Brasil incluindo os pronunciamentos, interpretações e orientações emitidos pelo Comitê de Pronunciamentos Contábeis (CPC) e as normas contábeis

internacionais (*IFRS Accounting Standards*), emitidas pelo *International Accounting Standards Board (IASB)*.

Até 31 de dezembro de 2024, as demonstrações financeiras da Sociedade eram preparadas apenas de acordo com as práticas contábeis adotadas no Brasil (BRGAAP/CPC). A adoção das IFRS resultou em ajustes nas práticas contábeis anteriormente aplicadas, de forma a garantir a conformidade simultânea com os dois referenciais contábeis.

As demonstrações financeiras referentes ao exercício findo em 31 de dezembro de 2023, bem como as demonstrações financeiras referentes ao exercício findo em 31 de dezembro de 2024, ambas preparadas de acordo as práticas contábeis adotadas no Brasil incluindo os pronunciamentos, interpretações e orientações emitidos pelo Comitê de Pronunciamentos Contábeis (CPC), foram auditadas por empresa de auditoria independente e estão disponíveis no site/sítio eletrônico da Vértera. Nas tabelas a seguir, destacamos que não houve alteração no total do ativo, passivo, patrimônio líquido ou no resultado, em decorrência da adoção das normas contábeis internacionais (*IFRS Accounting Standards*), emitidas pelo *International Accounting Standards Board (IASB)*, e que os saldos divulgados nessas demonstrações financeiras, para fins de comparação, são os mesmos das demonstrações financeiras anteriormente divulgadas e auditadas.

Em conformidade com o IFRS 1, a Vértera elaborou suas demonstrações financeiras considerando como data de transição 1º de janeiro de 2024. As reconciliações estão apresentadas a seguir:

CONTROLADORA	31/12/2023			01/01/2024
	Saldo Divulgado	Transferências	Classificação	Saldo informações suplementares (não auditado)
<b>ATIVO</b>				
<b>Circulante</b>	<b>128.726</b>			<b>128.726</b>
				-
<b>Caixa e equivalentes de caixa</b>	<b>62.520</b>			<b>62.520</b>
Disponibilidades	13.241	(13.241)		-
Aplicações interfinanceiras de liquidez	49.279	(49.279)		-

<b>Instrumentos financeiros</b>	<b>58.369</b>	<b>(58.369)</b>		-
Aplicações em títulos e valores mobiliários	58.369	(58.369)		-
<b>Ativos financeiros mensurados ao valor justo no resultado</b>	-	<b>58.369</b>	<b>VJR</b>	<b>58.369</b>
				-
<b>Outros ativos</b>		<b>7.937</b>		<b>7.837</b>
<b>Outros créditos</b>	<b>7.498</b>	<b>(7.498)</b>		-
Impostos e contribuições a compensar	3.726			3.726
Títulos e créditos a receber	2.822	(2.822)		-
Diversos	-	3.772		3.772
Devedores diversos - país	950	(950)		-
Despesas antecipadas	-	339		339
				-
<b>Outros valores e bens</b>	<b>339</b>	<b>(339)</b>		-
Despesas antecipadas	339	(339)		-
				-
<b>Não circulante</b>	<b>158.531</b>			<b>158.531</b>
				-
<b>Permanente</b>	<b>158.531</b>	<b>(158.531)</b>		-
<b>Realizável a longo prazo</b>		158.531		<b>158.531</b>
Investimentos	141.411	17.120		158.531
Intangível	17.120	(17.120)		-
				-
<b>Total do ativo</b>	<b>287.257</b>			<b>287.257</b>

CONTROLADORA	31/12/2023			01/01/2024
	Saldo Divulgado	Transferências	Classificação	Saldo informações suplementares (não auditado)
<b>PASSIVO</b>				
<b>Circulante</b>	<b>4.955</b>			<b>4.955</b>
<b>Passivos operacionais e provisões</b>		<b>4.955</b>		<b>4.955</b>
<b>Outras obrigações</b>	<b>4.955</b>	(4.954)		-
Sociais e estatutárias	318	(318)		-
Dividendos e JCP a pagar	-	318		318
Fiscais e previdenciárias	3.833	(3.833)		-
Obrigações tributárias e sociais	-	3.833		3.833
Credores diversos	540	(540)		-
Diversas	264	(264)		-
Contas a pagar diversas	-	804		804
				-
<b>Total do passivo</b>	-			<b>4.955</b>
<b>Patrimônio líquido</b>				
Capital social	7.464			7.464
Reserva de capital	167.542	17.193		184.735
Reserva legal	1.493			1.493
Reserva de lucros	108.765	(17.193)		91.572
Ações em tesouraria	(2.962)			(2.962)
				-
<b>Total do patrimônio líquido</b>	<b>282.302</b>			<b>282.302</b>

Total do passivo	<u>287.257</u>	<u>(287.257)</u>	<u>-</u>
Total do passivo e do patrimônio líquido	<u>287.257</u>	<u>287.257</u>	<u>287.257</u>

CONSOLIDADO	31/12/2023			01/01/2024
	Saldo Divulgado	Transferências	Classificação	Saldo informações suplementares (não auditado)
<b>ATIVO</b>				
<b>Circulante</b>	<b>1.213.394</b>			<b>1.213.339</b>
<b>Caixa e equivalentes de caixa</b>	<b>1.102.075</b>			<b>1.102.075</b>
Disponibilidades	2.518	(2.518)		-
Aplicações interfinanceiras de liquidez	1.099.557	(1.099.557)		-
<b>Instrumentos financeiros</b>	<b>58.369</b>	<b>(58.369)</b>		-
Aplicações em Títulos e Valores Mobiliários	58.369	(58.369)		-
<b>Ativos financeiros mensurados ao valor justo no resultado</b>	<b>-</b>	<b>58.369</b>	<b>VJR</b>	<b>58.369</b>
<b>Relações interfinanceiras</b>	<b>4.298</b>	<b>(4.298)</b>		-
Contas de pagamentos instantâneos	4.298	(4.298)		-
<b>Ativos financeiros mensurados ao custo amortizado</b>	<b>-</b>	<b>4.298</b>	<b>CA</b>	<b>4.298</b>
<b>Outros créditos</b>	<b>47.617</b>	<b>(47.617)</b>		-
<b>Outros ativos</b>	<b>-</b>	<b>48.652</b>		<b>48.597</b>
Rendas a receber	26.674	(26.674)		-
Contas a receber de clientes	-	26.147		26.147
Adiantamentos	1.012			1.012
Impostos e contribuições a compensar	14.283			14.228
Pagamentos a ressarcir	1.039	(1.039)		-
Títulos e créditos a receber	2.802	(2.802)		-
Devedores diversos - País	2.334	(2.334)		-
Diversos	-	6.175		6.175
Despesas antecipadas	-	1.035		1.035
Provisão para perdas esperadas	(527)	527		-
<b>Outros valores e bens</b>	<b>1.035</b>	<b>(1.035)</b>		-
Despesas antecipadas	1.035	(1.035)		-
<b>Não circulante</b>	<b>102.110</b>			<b>102.165</b>
<b>Créditos tributários</b>	<b>1.674</b>	<b>(1.674)</b>		-
<b>Ativos fiscais diferidos</b>	<b>-</b>	<b>1.674</b>		<b>1.674</b>
<b>Devedores por depósitos em garantia</b>	<b>434</b>			<b>434</b>
<b>Permanente</b>	<b>100.002</b>	<b>(100.002)</b>		-
<b>Realizável a longo prazo</b>	<b>-</b>	<b>100.002</b>		<b>100.057</b>
Investimentos	2.040	67.339		69.379
Imobilizado	2.212			2.212
Intangível	95.750	(67.284)		28.466
<b>Total do ativo</b>	<b>1.315.504</b>			<b>1.315.504</b>

CONSOLIDADO	31/12/2023		01/01/2024
	Saldo Divulgado	Transferências	Classificação
			Saldo informações suplementares (não auditado)
<b>PASSIVO</b>			
<b>Circulante</b>	<b>1.033.346</b>		<b>1.033.346</b>
<b>Depósitos</b>	218.059	(218.059)	-
<b>Passivos financeiros mensurados ao custo amortizado</b>	-		-
Depósitos à vista	-	218.059	218.059
Obrigações por operações compromissadas	713.256		713.256
Obrigações por empréstimos e repasses	-		-
<b>Outras obrigações</b>	<b>102.031</b>	<b>(102.031)</b>	
<b>Passivos operacionais e provisões</b>	-	<b>102.031</b>	<b>102.031</b>
Sociais e estatutárias	8.631	(8.631)	-
Dividendos e JCP a pagar	-	2.792	2.792
Negociação e intermediação de valores	2.133	(2.133)	-
Passivos financeiros ao valor justo	-	2.133	2.133
Fiscais e previdenciárias	38.285	(38.285)	-
Obrigações tributárias e sociais	-	38.285	38.285
Obrigações por aquisição de bens e direitos	-		-
Despesas com pessoal	4.161	(4.161)	-
Provisão para despesas de pessoal	-	10.001	10.001
Provisão para contingências	53		53
Credores diversos	22.267	(22.267)	-
Diversas	3.206	(3.206)	-
Contas a pagar diversas	-	25.473	25.473
Passivo de contratos	23.294		23.294
Contas a pagar por aquisição de investimentos	-		-
<b>Total do passivo</b>	<b>1.033.346</b>		<b>1.033.346</b>
<b>Patrimônio líquido</b>			
Capital social	7.464		7.464
Reserva de capital	167.542		167.542
Reserva legal	1.493		1.493
Reserva de lucros	108.765		108.765
Participação de não controladores	-	(145)	(145)
Ações em tesouraria	(2.962)		(2.962)
<b>Participação de não controladores</b>	<b>(145)</b>	<b>145</b>	<b>-</b>
<b>Total do patrimônio líquido</b>	<b>282.302</b>		<b>282.157</b>
<b>Total do passivo</b>	<b>1.315.504</b>	<b>(1.315.504)</b>	<b>-</b>
<b>Total do passivo e do patrimônio líquido</b>	<b>-</b>	<b>1.315.504</b>	<b>1.315.504</b>

CONTROLADORA	31/12/2024		31/12/2024
	Saldo Divulgado	Transferências	Saldo informações suplementares (não auditado)
<b>ATIVO</b>			
<b>Circulante</b>	<b>54.368</b>	<b>1</b>	<b>54.369</b>
			-
<b>Caixa e equivalentes de caixa</b>	<b>20.543</b>		<b>20.543</b>
Disponibilidades	46	(46)	-
Aplicações interfinanceiras de liquidez	20.497	(20.497)	-
<b>Instrumentos financeiros</b>	<b>58.369</b>	<b>(58.369)</b>	-
Aplicações em títulos e valores mobiliários	26.666	(26.666)	-
<b>Ativos financeiros mensurados ao valor justo no resultado</b>	-	<b>26.666</b>	<b>VJR 26.666</b>
			-
<b>Outros ativos</b>			-
<b>Outros créditos</b>	<b>6.835</b>		<b>7.160</b>
Impostos e contribuições a compensar	5.051		5.051
Títulos e créditos a receber	1.616	(1.616)	-
Diversos	-	1.784	1.784
Devedores diversos - país	168	(167)	1
Despesas antecipadas	-	324	324
			-
<b>Outros valores e bens</b>	<b>324</b>	<b>(324)</b>	-
Despesas antecipadas	324	(324)	-
			-
<b>Não circulante</b>	<b>200.434</b>	<b>(1)</b>	<b>200.433</b>
<b>Créditos tributários</b>	<b>8.406</b>	<b>(8.406)</b>	-
<b>Ativos fiscais diferidos</b>	-	<b>8.406</b>	<b>8.406</b>
<b>Permanente</b>	<b>158.531</b>	<b>(158.531)</b>	-
<b>Realizável a longo prazo</b>		<b>158.531</b>	<b>192.028</b>
Investimentos	175.357	-	175.357
Intangível	16.671	-	16.671
<b>Total do ativo</b>	<b>254.802</b>		<b>254.802</b>

CONTROLADORA	31/12/2024			31/12/2024
	Saldo Divulgado	Transferências	Classificação	Saldo informações suplementares (não auditado)
<b>PASSIVO</b>				
<b>Circulante</b>	<b>3.489</b>			<b>3.489</b>
<b>Passivos operacionais e provisões</b>		<b>3.489</b>		<b>3.489</b>
<b>Outras obrigações</b>	<b>3.489</b>	(3.489)		-
Sociais e estatutárias	318	(318)		-
Dividendos e JCP a pagar	-	318		318
Fiscais e previdenciárias	2.904	(2.904)		-
Obrigações tributárias e sociais	-	2.904		2.904
Diversas	267	(267)		-
Contas a pagar diversas	-	267		267
				-
<b>Total do passivo</b>	<b>-</b>			<b>3.489</b>
<b>Patrimônio líquido</b>				
Capital social	7.464			7.464
Reserva de capital	164.650	16.499		181.149
Reserva legal	1.493			1.493
Reserva de lucros	77.696	(16.499)		61.197
Ações em tesouraria	-			-
Outros ajustes de avaliação patrimonial	10			10
<b>Total do patrimônio líquido</b>	<b>251.313</b>			<b>251.313</b>
<b>Total do passivo</b>	<b>254.802</b>	(254.802)		<b>-</b>
<b>Total do passivo e do patrimônio líquido</b>		254.802		<b>254.802</b>

CONSOLIDADO	31/12/2024			31/12/2024
	Saldo Divulgado	Transferências	Classificação	Saldo informações suplementares (não auditado)
<b>ATIVO</b>				
<b>Circulante</b>	<b>892.124</b>			<b>892.124</b>
<b>Caixa e equivalentes de caixa</b>	<b>796.453</b>	(17)		<b>796.436</b>
Disponibilidades	1.193	(1.193)		-
Aplicações interfinanceiras de liquidez	795.260	(795.260)		-
<b>Instrumentos financeiros</b>	<b>26.650</b>	<b>(26.650)</b>		<b>-</b>
Aplicações em Títulos e Valores Mobiliários	26.650	(26.650)		-

<b>Ativos financeiros mensurados ao valor justo no resultado</b>	-	<b>26.666</b>	<b>VJR</b>	<b>26.666</b>
<b>Relações interfinanceiras</b>	<b>4.298</b>	<b>(4.298)</b>		-
Contas de pagamentos instantâneos	8.928	(8.928)		-
<b>Ativos financeiros mensurados ao custo amortizado</b>	-	<b>8.928</b>	<b>CA</b>	<b>8.928</b>
<b>Outros créditos</b>	<b>58.668</b>	<b>(58.668)</b>		-
<b>Outros ativos</b>	-	<b>60.093</b>		<b>60.093</b>
Rendas a receber	33.680	(33.680)		-
Contas a receber de clientes	-	32.983		32.983
Adiantamentos	1.292			1.292
Impostos e contribuições a compensar	19.882			19.882
Pagamentos a ressarcir	1.166	(1.166)		-
Títulos e créditos a receber	2.844	(2.844)		-
Devedores diversos - País	501	(501)		-
Diversos	-	4.511		4.511
Despesas antecipadas	-	1.425		1.425
Provisão para perdas esperadas	(697)	697		-
<b>Outros valores e bens</b>	<b>1.425</b>	<b>(1.425)</b>		-
Despesas antecipadas	1.425	(1.425)		-
<b>Não circulante</b>	<b>112.332</b>			<b>112.331</b>
<b>Créditos tributários</b>	10.955	(10.955)		-
<b>Ativos fiscais diferidos</b>	-	10.955		<b>10.955</b>
<b>Devedores por depósitos em garantia</b>	1.231			<b>1.231</b>
<b>Permanente</b>	<b>100.002</b>	<b>(100.002)</b>		-
<b>Realizável a longo prazo</b>		<b>100.002</b>		<b>100.146</b>
Investimentos	1.789			1.789
Imobilizado	1.962			1.962
Intangível	96.395			96.395
<b>Total do ativo</b>	<b>1.004.456</b>			<b>1.004.456</b>

		31/12/2024		31/12/2024
CONSOLIDADO				Saldo
PASSIVO	Saldo Divulgado	Transferências	Classificação	informações
				suplementares
				(não auditado)
<b>Circulante</b>	<b>751.717</b>			<b>751.718</b>

<b>Depósitos</b>	128.991	(128.991)	-
<b>Passivos financeiros mensurados ao custo amortizado</b>	-	-	-
Depósitos à vista	-	128.991	128.991
Obrigações por operações compromissadas	517.090	-	517.090
Obrigações por empréstimos e repasses	-	-	-
<b>Passivos financeiros mensurados ao valor justo no resultado</b>	-	<b>5.849</b>	<b>5.849</b>
<b>Outras obrigações</b>	<b>105.637</b>	<b>(105.637)</b>	-
<b>Passivos operacionais e provisões</b>	-	<b>105.637</b>	<b>99.788</b>
Sociais e estatutárias	9.697	(9.697)	-
Dividendos e JCP a pagar	-	1.099	1.099
Negociação e intermediação de valores	5.849	(5.849)	-
Fiscais e previdenciárias	37.616	(37.616)	-
Obrigações tributárias e sociais	-	37.616	37.616
Obrigações por aquisição de bens e direitos	296	(296)	-
Despesas com pessoal	4.336	(4.336)	-
Provisão para despesas de pessoal	-	12.935	12.935
Provisão para contingências	58	-	58
Credores diversos	16.079	(16.079)	-
Diversas	1.565	(1.565)	-
Contas a pagar diversas	-	3.955	3.955
Passivo de contrato	30.141	(30.141)	-
Passivos relacionados a contratos com clientes	-	30.142	30.142
Contas a pagar por aquisição de investimentos	-	13.983	13.983
<b>Total do passivo</b>	-	<b>751.717</b>	<b>751.718</b>
<b>Patrimônio líquido</b>			
Capital social	7.464	-	7.464
Reserva de capital	164.650	16.499	181.149
Reserva legal	1.493	-	1.493
Reserva de lucros	77.696	(16.499)	61.197
Participação de não controladores	-	1.425	1.425
Ações em tesouraria	-	-	-
Outros ajustes de avaliação patrimonial	10	-	10
<b>Participação de não controladores</b>	<b>1.425</b>	<b>(1.425)</b>	-
<b>Total do patrimônio líquido</b>	<b>251.313</b>		<b>252.738</b>

Total do passivo	<u>1.004.456</u>	<u>(1.004.456)</u>	<u>-</u>
Total do passivo e do patrimônio líquido	<u>-</u>	<u>1.004.456</u>	<u>1.004.456</u>

CONTROLADORA	31/12/2024			31/12/2024
	Saldo Divulgado	Transferências	Classificação	Saldo informações suplementares (não auditado)
<b>Despesas e receitas operacionais</b>	<u>(12.882)</u>	<b>1</b>		<u>(12.881)</u>
Despesas administrativas	(11.497)	1		(11.496)
Despesas de pessoal				-
Despesas tributárias	(1.114)			(1.114)
Outras receitas (despesas) operacionais	311	(133)		178
Depreciação e amortização	(582)	133		(449)
Receitas (despesas) de provisão para perdas esperadas				-
Perdas por redução ao valor recuperável				-
<b>Resultado antes das receitas e despesas financeiras</b>	<u>(12.881)</u>			<u>(12.881)</u>
<b>Receitas de intermediação financeira</b>	<u>13.661</u>	<b>(13.661)</b>		-
Receita de aplicações interfinanceiras de liquidez	1.872	(1.872)	VJR	-
Receita de aplicações em títulos e valores mobiliários	11.789	(11.789)	VJR	-
<b>Receita financeira</b>		<b>(13.660)</b>		<u>(13.660)</u>
Receita de ativos financeiros mensurados ao valor justo		(13.660)	VJR	(13.660)
<b>Despesas de intermediação financeira</b>	<u>(17.456)</u>	<b>17.456</b>		-
Despesa de juros e rendimentos	(17.456)	17.456	VJR	-
<b>Despesa financeira</b>		<b>(17.456)</b>		<u>(17.456)</u>
Despesa de ativos financeiros mensurados ao valor justo		(17.456)	VJR	(17.456)
Despesa de ativos financeiros mensurados ao custo amortizado				-
<b>Receitas (despesas) financeiras, líquidas</b>	-	<b>(3.795)</b>		<u>(3.795)</u>
<b>Resultado de participação em coligadas e controladas (i)</b>	<u>89.656</u>	<b>(16.500)</b>		<u>73.156</u>
<b>Resultado antes da tributação sobre o lucro</b>	<u>72.979</u>	<b>(16.499)</b>		<u>56.480</u>

<b>Imposto de Renda e Contribuição Social</b>	<b>5.568</b>	<b>(5.568)</b>	-
Provisão para imposto de renda	4.100	(4.100)	-
Provisão para contribuição social	1.468	(1.468)	-
<b>Imposto de renda e contribuição social - corrente e diferido</b>		<b>5.568</b>	<b>5.568</b>
<b>Lucro líquido do exercício</b>	<b>78.547</b>	<b>(16.499)</b>	<b>62.048</b>
<b>Quantidade de ações</b>	<b>135.382.359</b>		<b>135.382.359</b>
<b>Lucro líquido por ação (em reais)</b>	<b>0,5802</b>	<b>(0,1219)</b>	<b>0,4583</b>
<b>Lucro líquido básico por ação (R\$ mil)</b>		<b>0,4583</b>	<b>0,4583</b>
<b>Lucro líquido diluído por ação (R\$ mil)</b>		<b>0,4583</b>	<b>0,4583</b>

(i) Reclassificação referente a dividendos desproporcionais do exercício de 2024 atribuído como resultado do exercício.

	31/12/2024			31/12/2024
	Saldo Divulgado	Transferências	Classificação	Saldo informações suplementares (não auditado)
<b>Receitas operacionais</b>	<b>223.138</b>	<b>(14.177)</b>		<b>208.961</b>
Receita emissão de crédito				-
Receitas de prestação de serviços	223.138			223.138
Custo dos serviços vendidos		(14.177)		(14.177)
				-
<b>Despesas e receitas operacionais</b>	<b>(153.492)</b>	<b>(25.816)</b>		<b>(179.308)</b>
Despesas administrativas	(60.384)	14.176		(46.208)
Despesas de pessoal	(55.810)	(16.865)		(72.675)
Despesas tributárias	(25.154)			(25.154)
Outras receitas (despesas) operacionais	9.587	(23.633)		(14.046)
Depreciação e amortização	(21.561)	6.919		(14.642)
Provisão PDD	(170)	170		-
Receitas (despesas) de provisão para perdas esperadas		473		473
Perdas por redução ao valor recuperável		(7.056)		(7.056)
				-
<b>Resultado antes das receitas e despesas financeiras</b>	<b>69.646</b>	<b>(39.993)</b>		<b>29.653</b>
				-
<b>Receitas de intermediação financeira</b>	<b>152.137</b>	<b>(152.137)</b>		-
Receita de aplicações interfinanceiras de liquidez	140.061	(140.061)		-
Receita de aplicações em títulos e valores mobiliários	12.076	(12.076)		-

			-
<b>Receita financeira</b>		<b>152.137</b>	<b>152.137</b>
Receita de ativos financeiros mensurados ao valor justo		15.776	15.776
Receita de ativos financeiros mensurados ao custo amortizado		136.361	136.361
Receita de aplicações interfinanceiras de liquidez			-
Receita de aplicações em títulos e valores mobiliários			-
			-
<b>Despesas de intermediação financeira</b>	<b>(95.768)</b>	<b>95.768</b>	-
Despesa de operações compromissadas	(78.312)	78.312	-
Despesa de juros e rendimentos	(17.456)	17.456	-
			-
<b>Despesa financeira</b>		<b>(95.768)</b>	<b>(95.768)</b>
Despesa de ativos financeiros mensurados ao valor justo		(17.456)	(17.456)
Despesa de ativos financeiros mensurados ao custo amortizado		(78.312)	(78.312)
			-
<b>Receitas (despesas) financeiras, líquidas</b>		<b>56.369</b>	<b>56.369</b>
			-
<b>Resultado de participação em coligadas e controladas</b>	<b>(246)</b>		<b>(246)</b>
			-
<b>Despesas não operacionais</b>	<b>(1)</b>	<b>1</b>	-
Outras despesas não operacionais	(1)	1	-
			-
<b>Receitas não operacionais</b>		<b>6.629</b>	<b>6.629</b>
Outras receitas não operacionais		6.629	6.629
			-
<b>Resultado antes da tributação sobre o lucro</b>	<b>125.768</b>	<b>(33.363)</b>	<b>92.405</b>
			-
<b>Imposto de Renda e Contribuição Social</b>	<b>(31.759)</b>	<b>31.759</b>	-
Provisão para imposto de renda	(20.512)	20.512	-
Provisão para contribuição social	(11.247)	11.247	-
			-
<b>Imposto de renda e contribuição social - corrente e diferido</b>		<b>(31.759)</b>	<b>(31.759)</b>
			-
<b>Participação nos lucros</b>	<b>(16.865)</b>	16.865	-
Participação estatutário no lucro	(16.865)	16.865	-
			-
<b>Lucro líquido do exercício</b>	<b>77.144</b>	<b>(16.499)</b>	<b>60.645</b>
			-

<b>Atribuível aos:</b>			-
Acionistas controladores	78.547	(16.499)	62.048
Acionistas não controladores	<u>1.403</u>	<u>(2.806)</u>	<u>(1.403)</u>
			-
<b>Quantidade de ações</b>	<b>135.382.359</b>		<b>135.382.359</b>
Lucro líquido por ação (em reais)	<u>0,5802</u>	(0,5802)	-
			-
<b>Atribuível aos:</b>			-
Acionistas controladores		(0,4583)	(0,4583)
Acionistas não controladores		(0,0104)	<u>(0,0104)</u>
<b>Lucro líquido básico por ação (R\$ mil)</b>			<u>0,4480</u>
<b>Lucro líquido diluído por ação (R\$ mil)</b>			<u><u>0,4480</u></u>

### 3. Políticas contábeis materiais

#### 3.1 Resultado de equivalência patrimonial

O resultado de equivalência patrimonial corresponde à parte do lucro ou prejuízo das investidas que é atribuída à controladora. Esse valor é apurado com base nos ajustes contábeis realizados nas demonstrações financeiras da controladora, com a devida consideração das receitas, despesas, ativos e passivos das investidas.

A aplicação do método de equivalência patrimonial tem o objetivo de refletir de maneira fiel a situação financeira e os resultados das controladas e coligadas no contexto consolidado. O impacto do resultado de equivalência patrimonial sobre as demonstrações financeiras da Vértera está diretamente relacionado ao desempenho das empresas nas quais há participação, sendo, portanto, um reflexo de suas operações e eventos ocorridos no exercício.

As demonstrações financeiras consolidadas do Grupo Vórtx incluem:

<u>Controladas</u>	<u>% PARTICIPAÇÃO</u>	
	<u>31/12/2025</u>	<u>31/12/2024</u>
VX Holding Financeira S.A.	99,99999%	99,99999%
Vórtx Grafeno S.A.	99,908%	99,901%
Vórtx QR Tokenizadora S.A.	66%	66%
Vórtx QR Participações Ltda.	66%	66%

VX Roma Participações Ltda.	100%	100%
Editora Capital Aberto Ltda.	100%	100%
Pavarini DTVM (i)	0%	33%
Vórtx Capital Gestão de Recursos Ltda.	100%	0%
Vórtx Agente de Garantias SPE 009 Ltda.	100%	100%

A Vértera mantém investimento na empresa Investtools Tecnologia em Informática Ltda. e tem participação equivalente a 24,91%. Possui também participação na empresa Parity Holdin Ltda. com percentual de 0,77%.

(i) Conforme mencionado na nota explicativa 2.1, em 2025 a Vértera deixou de deter participação direta na Pavarini DTVM (em 2024, possuía 33% de participação).

### 3.2 Apuração do resultado

O regime de apuração do resultado é o de competência.

### 3.3 Caixa e equivalentes de caixa

Correspondem aos recursos utilizados para gerenciamento dos compromissos de curto prazo e, de modo geral, incluem o caixa em espécie, contas bancárias de livre movimentação e aplicações financeiras com liquidez imediata, prazo de vencimento igual ou inferior à 90 dias e que haja risco insignificante de variação no valor de mercado. Já as aplicações financeiras são reconhecidas pelo montante aplicado, acrescidos de rendimentos auferidos, corresponde assim ao seu valor justo de disponibilidades.

### 3.4 Instrumentos financeiros

#### 3.4.1 Ativos financeiros

São classificados em uma das seguintes categorias baseadas no modelo de negócio em que estes ativos se inserem e nas características contratuais de seus fluxos de caixa:

- **Ativos financeiros mensurados ao valor justo por meio do resultado**

A Sociedade possui ativos financeiros não derivativos registrados ao valor justo por meio do resultado, compostos, principalmente, por aplicações financeiras com liquidez imediata e rentabilidade diária, os quais estão demonstrados pelo seu valor justo na data do balanço.

Um ativo financeiro é classificado como mensurado ao valor justo por meio do resultado quando: (i) não atender aos critérios para mensuração ao custo amortizado ou ao valor justo por meio de outros resultados abrangentes; ou (ii) for designado, de forma irrevogável, no reconhecimento inicial, ao valor justo por meio do resultado, quando tal designação eliminar ou reduzir significativamente inconsistências de mensuração ou reconhecimento.

A designação ao valor justo por meio do resultado é efetuada quando a Sociedade gerencia e avalia o desempenho desses investimentos com base em seus valores justos, de acordo com políticas de gestão de riscos e estratégias de investimento formalmente documentadas.

Os ativos financeiros classificados nessa categoria são reconhecidos inicialmente ao valor justo. Os custos de transação a eles atribuíveis são reconhecidos diretamente no resultado quando incorridos. Subsequentemente, esses ativos são mensurados ao valor justo, sendo as variações reconhecidas no resultado do exercício no período em que ocorrem.

- **Ativos financeiros mensurados ao custo amortizado**

Incluem-se nesta categoria os ativos financeiros que são mantidos em modelo de negócio cujo objetivo é receber os fluxos de caixa contratuais e cujos termos contratuais dão origem, em datas específicas, a fluxos de caixa que representam exclusivamente pagamentos de principal e juros sobre o valor principal em aberto. Esses ativos são reconhecidos inicialmente ao valor justo, acrescido dos custos de transação diretamente atribuíveis, e subsequentemente mensurados ao custo amortizado, por meio da aplicação do método da taxa efetiva de juros.

- **Valor justo por meio de outros resultados abrangentes**

Nesta categoria estão os ativos mantidos em um modelo de negócio cujo objetivo é tanto receber fluxos contratuais quanto vender os ativos. Os fluxos de caixa contratuais devem ser compostos apenas por principal e juros. As variações no valor justo desses ativos são reconhecidas em outros resultados abrangentes, sendo recicladas para o resultado na baixa ou modificação do ativo.

Na data-base das demonstrações financeiras, a Sociedade não possui ativos financeiros classificados e mensurados ao valor justo por meio de outros resultado abrangentes.

### **3.4.2 Passivos financeiros**

São reconhecidos inicialmente na data em que a Sociedade se torna parte das disposições contratuais do instrumento.

No reconhecimento inicial, os passivos financeiros são mensurados ao valor justo, deduzidos, quando aplicável, os custos de transação diretamente atribuíveis à sua emissão, exceto para aqueles classificados ao valor justo por meio do resultado.

Após o reconhecimento inicial, os passivos financeiros são classificados nas seguintes categorias:

- **Passivos financeiros mensurados ao custo amortizado**

Os passivos financeiros da Sociedade são classificados e mensurados ao custo amortizado, incluindo depósitos a vista, obrigações por operações compromissadas e obrigações por empréstimos e repasses.

Após o reconhecimento inicial, esses passivos são mensurados pelo custo amortizado, utilizando o método da taxa efetiva de juros. As despesas financeiras são reconhecidas no resultado do exercício ao longo do prazo da obrigação.

- **Passivos financeiros ao valor justo por meio do resultado**

Um passivo financeiro é classificado ao valor justo por meio do resultado quando: (i) for mantido para negociação; (ii) for designado, de forma irrevogável, no reconhecimento inicial, ao valor justo por meio do resultado; ou (iii) resultar de instrumento derivativo que não seja designado como instrumento de hedge.

Os passivos classificados nessa categoria são mensurados ao valor justo, sendo as variações reconhecidas no resultado do exercício.

Quando aplicável, para passivos financeiros designados ao valor justo por meio do resultado, a variação no valor justo atribuível ao risco de crédito próprio é reconhecida em outros resultados abrangentes, exceto quando tal tratamento criar ou ampliar descasamento contábil no resultado.

### 3.5 Hierarquia do valor justo

**Valor Justo dos Instrumentos Financeiros:** Para mensuração do valor justo são utilizadas técnicas de avaliação aplicando informações classificadas em três níveis de hierarquia, priorizando preços cotados em mercados ativos dos instrumentos.

A Sociedade classifica estas informações conforme a relevância dos dados observados no processo de mensuração do valor justo:

- **Nível 1:** Informações observáveis que refletem os preços cotados (não ajustados) para ativos ou passivos idênticos em mercados ativos. Um mercado ativo é aquele no qual as transações para o ativo ou passivo que está sendo mensurado geralmente ocorre com a frequência e volume suficientes para fornecer informações de apreçamento continuamente.
- **Nível 2:** Informações que não são observáveis para o ativo ou passivo direta ou indiretamente. O Nível 2 inclui geralmente: (i) preços cotados para ativos ou passivos semelhantes em mercados ativos; (ii) preços cotados para ativos ou passivos idênticos ou semelhantes em mercados que não são ativos, isto é, mercados nos quais há poucas transações para o ativo ou passivo, os preços não são correntes, ou as cotações de preço

variam substancialmente ao longo do tempo ou entre os especialistas no mercado de balcão (market makers), ou nos quais poucas informações são divulgadas publicamente; (iii) informações que não os preços cotados que são observáveis para o ativo ou passivo (por exemplo, taxas de juros e curvas de rentabilidade observáveis em intervalos cotados regularmente, volatilidades, etc.); (iv) informações que são derivadas principalmente de dados do mercado observáveis por meio de correlação ou por outros meios.

- Nível 3: Informações que não são observáveis para o ativo ou passivo permitindo a utilização de modelos e técnicas internas.

A Sociedade classificou os ativos mensurados ao valor justo de acordo com os níveis estabelecidos pela hierarquia de mensuração do valor justo, conforme demonstrado no quadro a seguir:

#### Mensurações do valor justo na data das informações contábeis

	Preços cotados em mercados ativos para ativos idênticos	Dados observáveis significativos	Dados não observáveis significativos
31/12/2025	(Nível 1)	(Nível 2)	(Nível 3)
<b>Ativos mensurados ao valor justo</b>			
Cotas em fundos de direitos creditórios	18.608	-	-
Cotas em fundos de renda fixa	11.291	-	-
Títulos de renda variável	102	85	17
<b>Total</b>	<b>30.000</b>	<b>85</b>	<b>17</b>

### 3.6 Redução ao valor recuperável (“impairment”)

- **Ativos financeiros**

São avaliados a cada data de apresentação, para verificar se há evidência objetiva de que tenha ocorrido perda no seu valor recuperável.

A redução do valor recuperável é calculada pela diferença entre o valor contábil e o valor presente dos futuros fluxos de caixa estimados, descontados à taxa de

juros efetiva original do ativo. As perdas são reconhecidas no resultado e refletidas em uma conta de provisão contra recebíveis. Os juros sobre o ativo que perdeu valor continuam sendo reconhecidos através da reversão do desconto. Quando um evento subsequente indica reversão da perda de valor, a diminuição na perda de valor é revertida e registrada no resultado.

- **Ativos não financeiros**

O valor contábil dos ativos não financeiros da Sociedade é revisto a cada data de apresentação para apurar se há indicação de perda no valor recuperável. Caso ocorra tal indicação, então o valor recuperável do ativo é determinado e ajustado nas demonstrações financeiras.

### **3.7 Contas a receber de clientes e outros ativos avaliados ao custo amortizado**

As contas a receber referem-se às operações das controladas, que atuam na prestação de serviços de Fund Trust, incluindo Administração Fiduciária e Custódia de fundos de investimento, bem como no segmento de Corporate Trust, exercendo a função de Agente Fiduciário em emissões de títulos e valores mobiliários. As controladas também prestam serviços de Custódia, Escrituração de ativos e agente de liquidação, além de atuarem como emissoras de moeda eletrônica, mantendo conta de liquidação junto ao Banco Central do Brasil.

As rendas a receber decorrem da prestação desses serviços no curso normal das atividades das empresas operacionais. Tais valores são mantidos com o objetivo de receber fluxos de caixa contratuais e são inicialmente reconhecidos pelo valor justo e, subsequentemente, mensurados ao custo amortizado, quando aplicável, pelo método da taxa efetiva de juros, deduzidos de provisão para perdas esperadas de crédito, conforme o IFRS 9. A Administração revisa periodicamente esses saldos para assegurar sua adequada mensuração e apresentação nas demonstrações financeiras.

### 3.8 Contingências e provisões para riscos e obrigações legais

O reconhecimento, a mensuração e a divulgação dos ativos e passivos contingentes e das obrigações legais são efetuadas de acordo com os critérios definidos no CPC 25 - Provisões, Passivos Contingentes e Ativos Contingentes, da seguinte forma:

- **Ativos contingentes:** Não são reconhecidos nas demonstrações financeiras, exceto quando da existência de evidências que propiciem a garantia de sua realização, sobre as quais não cabe mais nenhum recurso.
- **Provisões para risco:** São avaliados por assessores jurídicos e pela Administração, levando em conta a probabilidade de perda de uma ação judicial ou administrativa que possa gerar uma saída de recursos que seja mensurável com suficiente segurança. São constituídas provisões para os processos classificados como perdas prováveis pelos assessores jurídicos e divulgados em notas explicativas.
- **Passivos contingentes:** São incertos e dependem de eventos futuros para determinar se existe probabilidade de saída de recursos. Passivos dessa natureza não são provisionados, mas divulgados se classificados como perda possível; e não provisionados, nem divulgados, se classificados como perda remota.
- **Obrigações fiscais correntes (fiscais e previdenciárias):** São referentes a demandas judiciais e que estão sendo contestadas a legalidade e a constitucionalidade de alguns tributos e contribuições.

### 3.9 Imobilizado

O imobilizado de uso é contabilizado ao custo de aquisição e a depreciação foi calculada pelo método linear, com base em taxas que levam consideração a vida

útil e econômica dos bens segundo parâmetros e taxas estabelecidos pela legislação tributária, sendo de 20% a.a. para 'equipamentos de informática' e 'sistema de comunicação', e de 10% a.a. para as demais contas.

O imobilizado inclui ativos próprios e ativos de direito de uso decorrentes de contratos de arrendamento relacionados a equipamentos de informática, reconhecidos conforme IFRS 16 / CPC 06 (R2).

### 3.10 Intangível

#### **Software**

As licenças de *softwares* estão contabilizadas ao custo de aquisição, sendo que a amortização foi calculada pelo método linear, com base em taxas que levam em consideração o tempo de vida útil dos softwares até novos investimentos necessários, sendo utilizado o padrão de 20% a.a.

#### **Carteira de clientes**

A carteira de cliente é mensurada no reconhecimento inicial ao custo de aquisição e, deduzida da amortização correspondente. A estimativa da vida econômica da carteira é de 10 anos com base na expectativa de obtenção de fluxos positivos e benefícios econômicos do ativo.

#### **Ágio**

O ágio resulta da aquisição de controladas e representa o excesso da (i) contraprestação transferida; (ii) do valor da participação de não controladores na adquirida; e (iii) do valor justo na data da aquisição de qualquer participação patrimonial anterior na adquirida em relação ao valor justo dos ativos líquidos identificáveis adquiridos. Caso o total da contraprestação transferida, a participação dos não controladores reconhecida e a participação mantida anteriormente medida pelo valor justo seja menor do que o valor justo dos ativos líquidos da controlada adquirida, no caso de uma compra vantajosa, a diferença é reconhecida diretamente na demonstração do resultado.

### 3.11 Provisão para imposto de renda e contribuição social

A provisão para o imposto de renda jurídica a alíquota utilizada é de 15% acrescida de adicional de 10% sobre o lucro tributável anual excedente a R\$ 240 mil. A provisão para contribuição social tem de alíquota 9%, após considerados os ajustes determinados pela legislação fiscal.

Os créditos tributários são reconhecidos sobre as diferenças temporárias decorrentes de diferenças entre as bases fiscais dos ativos e passivos e seus valores contábeis nas demonstrações financeiras e prejuízos fiscais e base negativa de contribuição social sobre o lucro líquido, que poderão ser compensados no futuro.

O imposto de renda e contribuição social diferidos serão realizados na medida em que as diferenças temporárias sejam revertidas e o prejuízo fiscal e base negativa compensados em períodos futuros.

## 4. Caixa e equivalentes de caixa

	CONTROLADORA		CONSOLIDADO	
	31/12/2025	31/12/2024	31/12/2025	31/12/2024
<b>Caixa e equivalentes de caixa</b>				
Disponibilidades	1.968	46	2.653	1.193
Aplicações financeiras de curto prazo (i)	-	20.497	2.313.372	795.243
<b>Total</b>	<b>1.968</b>	<b>20.543</b>	<b>2.316.025</b>	<b>796.436</b>

(i) A Vórtx adota como estratégia de negócios investir recursos em aplicações, preservando os recursos disponíveis em modalidades de renda fixa, com alta liquidez. Os valores referem-se a aplicações com remuneração pela taxa SELIC com índice de 14,90% a.a. e que estão lastreadas por Letras Financeiras do Tesouro e Notas do Tesouro Nacional, compradas com compromisso de revenda e vencimento em até 90 dias. Essas aplicações são mantidas com a Vórtx DTVM, Banco Votorantim e Caixa Econômica Federal. O resultado apurado, no consolidado, durante o exercício findo em 31 de dezembro de 2025 foi de R\$ 246.580 (R\$ 136.361 no exercício findo em 31 de dezembro de 2024).

## 5. Instrumentos financeiros

	<u>CONTROLADORA</u>		<u>CONSOLIDADO</u>	
	<u>31/12/2025</u>	<u>31/12/2024</u>	<u>31/12/2025</u>	<u>31/12/2024</u>
<b>Ativos financeiros mensurados ao valor justo por meio do resultado</b>				
Cotas em fundos de direitos creditórios (i)	-	16.275	18.608	16.275
Cotas em fundos de renda fixa (ii)	-	10.374	11.290	10.374
Títulos de renda variável	17	17	102	17
<b>Total</b>	<b>17</b>	<b>26.666</b>	<b>30.000</b>	<b>26.666</b>

(i) Conforme contrato celebrado em 31 de março de 2025 a Vértera Holding S.A, realizou a cessão e transferência de 12.030,22699362 cotas subordinadas do Fundo de Investimento em Direito Creditórios Agro Citi-Syngenta para a Vórtx DTVM. A Vértera Holding possui registrado a provisão para perda de 100% do Fundo de Investimentos em Direito Creditórios Agro Citi-Bayer, no valor de R\$ 17.534, onde possui 14.314,62430208 cotas.

(ii) 121.504,223440 cotas do fundo de investimento Beyond Soberano FC e 2.660.325,080897 cotas do fundo de investimento Caixa Topázio Corporativo RF, ambos referenciados a taxa DI.

	<u>CONTROLADORA</u>		<u>CONSOLIDADO</u>	
	<u>31/12/2025</u>	<u>31/12/2024</u>	<u>31/12/2025</u>	<u>31/12/2024</u>
<b>Ativos financeiros mensurados ao custo amortizado</b>				
Banco central - outras reservas	-	-	42.377	8.928
<b>Total</b>	<b>-</b>	<b>-</b>	<b>42.377</b>	<b>8.928</b>

O valor contábil dos instrumentos financeiros apresentados aproxima-se do seu valor justo, de forma a não terem efeitos relevantes de marcação a mercado a serem divulgados.

## 6. Outros ativos

### 6.1 Contas a receber de clientes

	<u>CONTROLADORA</u>		<u>CONSOLIDADO</u>	
	<u>31/12/2025</u>	<u>31/12/2024</u>	<u>31/12/2025</u>	<u>31/12/2024</u>
<b>Serviços prestados a receber</b>				
Contas a receber de clientes(i)	-	-	62.239	33.680
<b>Total</b>	<b>-</b>	<b>-</b>	<b>62.239</b>	<b>33.680</b>

	<u>CONTROLADORA</u>		<u>CONSOLIDADO</u>	
	<u>31/12/2025</u>	<u>31/12/2024</u>	<u>31/12/2025</u>	<u>31/12/2024</u>

A vencer	-	-	32.337	18.015
Vencidos menos de 1 ano	-	-	22.856	13.966
Vencidos acima de 1 ano	-	-	7.046	1.699
<b>Total</b>	-	-	<b>62.239</b>	<b>33.680</b>

	<b>CONTROLADORA</b>		<b>CONSOLIDADO</b>	
	<b>31/12/2025</b>	<b>31/12/2024</b>	<b>31/12/2025</b>	<b>31/12/2024</b>
<b>(-) Provisão para perdas esperadas (ii)</b>				
Vencidos menos de 1 ano	-	-	(1.301)	(532)
Vencidos acima de 1 ano	-	-	(3.278)	(165)
<b>Total</b>	-	-	<b>(4.579)</b>	<b>(697)</b>

(i) As rendas a receber referem-se a valores decorrentes de serviços prestados pela instituição financeira. Os saldos são registrados pelo valor de realização, deduzidos de provisão para perdas quando aplicável, em conformidade com a política interna adotada pela empresa. O prazo médio de realização é de aproximadamente 61 dias.

(ii) Atualmente, o reconhecimento para perdas esperadas é realizado pelo modelo simplificado, conforme previsto no CPC 48 (IFRS 9) com base em métricas descritas em política interna.

## 6.2 Adiantamentos

	<b>CONTROLADORA</b>		<b>CONSOLIDADO</b>	
	<b>31/12/2025</b>	<b>31/12/2024</b>	<b>31/12/2025</b>	<b>31/12/2024</b>
<b>Adiantamentos e antecipações</b>				
Adiantamentos e antecipações salariais	-	-	735	1.131
Adiantamentos a fornecedores	-	-	55	-
Adiantamentos de immobilizações (i)	-	-	2.954	161
<b>Total</b>	-	-	<b>3.744</b>	<b>1.292</b>

(i) Refere-se a valores antecipados pela Vórtx DTVM para custear a reforma em andamento no escritório. Após a conclusão da obra, os valores serão transferidos para o ativo imobilizado e apropriados ao resultado conforme prazo do contrato de locação.

## 6.3 Impostos e contribuições a compensar

	<b>CONTROLADORA</b>		<b>CONSOLIDADO</b>	
	<b>31/12/2025</b>	<b>31/12/2024</b>	<b>31/12/2025</b>	<b>31/12/2024</b>
<b>Impostos e contribuições a compensar</b>				
Antecipação de IRPJ (i)	61	850	21.428	7.160
Antecipação de CSLL (i)	-	219	8.706	3.110
IRRF sobre aplicações financeiras (ii)	2.237	3.202	2.885	3.838
Impostos federais a compensar (iii)	2.089	80	6.774	1.831

Impostos municipais a compensar (iv)	-	-	174	174
Saldo negativo de IRPJ e CSLL (v)	896	700	6.193	1.134
<b>a. Impostos a compensar</b>	<b>5.283</b>	<b>5.051</b>	<b>46.160</b>	<b>17.247</b>
IRRF s/ Serviços Prestados (vi)	-	-	1.247	817
PIS Retido s/ Serviços Prestados (vi)	-	-	168	200
COFINS Retido s/ Serviços Prestados (vi)	-	-	752	901
CSLL Retido s/ Serviços Prestados (vi)	-	-	919	717
<b>b. Impostos retidos sobre serviços</b>	<b>-</b>	<b>-</b>	<b>3.086</b>	<b>2.635</b>
<b>Total</b>	<b>5.283</b>	<b>5.051</b>	<b>49.246</b>	<b>19.882</b>

(i) IRPJ e CSLL antecipados durante o ano de 2025, no qual serão compensados com os valores devidos de 31 de dezembro de 2025.

(ii) Imposto de renda retido na fonte sobre os rendimentos de aplicações financeiras, no qual serão compensados com os valores de 31 de dezembro de 2025.

(iii) Impostos Federais pagos a maior em períodos anteriores, no qual serão compensados no médio prazo à medida que a sociedade apurar impostos a recolher.

(iv) Imposto sobre Serviço pago a maior, o qual foi realizado no ano de 2025.

(v) Saldo Negativo de IRPJ e CSLL de períodos anteriores, no qual serão compensados no médio prazo à medida que a sociedade apurar impostos a recolher.

(vi) Impostos retidos sobre as prestações de serviços, no qual serão compensados à medida que a sociedade apurar impostos a recolher.

## 6.4 Diversos

	<u>CONTROLADORA</u>		<u>CONSOLIDADO</u>	
	<u>31/12/2025</u>	<u>31/12/2024</u>	<u>31/12/2025</u>	<u>31/12/2024</u>
<b>Diversos</b>				
<b>Pagamentos a ressarcir</b>				
Valores a receber (i)	-	-	1.371	1.166
<b>Subtotal</b>	<b>-</b>	<b>-</b>	<b>1.371</b>	<b>1.166</b>
<b>Títulos e créditos a receber</b>				
Mútuo - Contrato Pessoa Física	292	275	292	275
Mútuo - Contrato Pessoa Jurídica	1.342	1.341	1.955	1.955
Outros créditos a receber (ii)	-	-	615	615
<b>Subtotal</b>	<b>1.634</b>	<b>1.616</b>	<b>2.862</b>	<b>2.845</b>
<b>Devedores diversos - país</b>				
Depósito para futuro aumento de capital	-	50	-	260
Outros devedores	-	119	3.750	240
<b>Subtotal</b>	<b>-</b>	<b>168</b>	<b>3.752</b>	<b>500</b>
<b>Perdas por desvalorização do ativo</b>				
Perdas por desvalorização do ativo	-	-	(1.200)	-
<b>Subtotal</b>	<b>-</b>	<b>-</b>	<b>(1.200)</b>	<b>-</b>
<b>Total</b>	<b>1.634</b>	<b>1.785</b>	<b>6.783</b>	<b>4.511</b>

- (i) Trata-se dos valores a receber de reembolsáveis, cujos pagamentos das despesas foram realizados pela Vórtx DTVM e os reembolsos pelos fundos acontecem posteriormente.
- (ii) Trata-se de termo de compromisso firmado entre Vórtx DTVM e Votorantim Asset em representação ao FIM Skywalker.

## 6.5 Despesas antecipadas

	CONTROLADORA		CONSOLIDADO	
	31/12/2025	31/12/2024	31/12/2025	31/12/2024
<b>Despesas antecipadas</b>				
Despesas antecipadas	279	324	2.400	1.425
<b>Total</b>	<b>279</b>	<b>324</b>	<b>2.400</b>	<b>1.425</b>

## 7. Ativos fiscais diferidos

Os créditos tributários são reconhecidos sobre as diferenças temporárias decorrentes de diferenças entre as bases fiscais dos ativos e passivos e seus valores contábeis nas demonstrações financeiras e prejuízos fiscais e base negativa de contribuição social sobre o lucro líquido, que poderão ser compensados no futuro.

Em 31 de dezembro de 2025 a sociedade possui um ativo fiscal diferido no total R\$ 25.033 (R\$ 10.955 em 31 de dezembro de 2024) no consolidado, e controladora R\$ 11.791 (R\$ 8.406 em 31 de dezembro de 2024), conforme apresentados:

	CONTROLADORA		CONSOLIDADO	
	31/12/2025	31/12/2024	31/12/2025	31/12/2024
Provisão das rendas a receber e pagamentos a ressarcir	19.990	24.723	31.627	25.171
Provisão contingências trabalhistas	-	-	740	58
Provisão outras contingências - CVM	-	-	-	119
Provisão participação nos lucros e resultados	-	-	15.309	6.014
Provisão auditoria de lastro de fundos	-	-	37	(246)
Provisão de repasses White Label	-	-	8.079	-
Operações arrendamento mercantil - leasing	-	-	(114)	(19)
Prejuízo fiscal e base negativa de contribuição	14.690	-	14.690	-
<b>Base de cálculo do crédito tributário</b>	<b>34.680</b>	<b>24.723</b>	<b>70.367</b>	<b>31.097</b>
<b>Imposto de renda e contribuição social</b>	<b>11.791</b>	<b>8.406</b>	<b>25.033</b>	<b>10.955</b>

O imposto de renda e contribuição social diferidos serão realizados na medida em que as diferenças temporárias sejam revertidas e o prejuízo fiscal e base negativa de

contribuição social sobre o lucro líquido seja compensado, a realização esperada dos créditos tributários é estimada com base na projeção de lucros tributáveis futuros e outros estudos técnicos na Vértera, Vórtx DTVM e na Pavarini DTVM.

Os ativos fiscais diferidos sobre as diferenças temporárias e prejuízo fiscal e base negativa da contribuição social apresentam as seguintes movimentações no exercício:

	CONTROLADORA			
	31/12/2024	Realização	Constituição	31/12/2025
Provisão das rendas a receber e pagamentos a ressarcir	24.723	(4.732)	-	19.991
Prejuízo fiscal e base negativa de contribuição social	-	-	14.690	14.690
<b>Base de cálculo do crédito tributário</b>	<b>24.723</b>	<b>(4.732)</b>	<b>14.690</b>	<b>34.681</b>
<b>Imposto de renda e contribuição social diferido</b>	<b>8.406</b>	<b>(1.609)</b>	<b>4.994</b>	<b>11.791</b>

	CONTROLADORA			
	31/12/2023	Realização	Constituição	31/12/2024
Provisão das rendas a receber e pagamentos a ressarcir	-	-	24.723	24.723
<b>Base de cálculo do crédito tributário</b>	<b>-</b>	<b>-</b>	<b>24.723</b>	<b>24.723</b>
<b>Imposto de renda e contribuição social diferido</b>	<b>-</b>	<b>-</b>	<b>8.406</b>	<b>8.406</b>

	CONSOLIDADO			
	31/12/2024	Realização	Constituição	31/12/2025
Provisão das rendas a receber e pagamentos a ressarcir	25.171	(4.781)	11.237	31.627
Provisão contingências trabalhistas	58	(143)	825	740
Provisão outras contingências - CVM	119	(119)	-	-
Provisão participação nos lucros e resultados	6.014	(10.915)	20.210	15.309
Provisão auditoria de lastro de fundos	(246)	-	283	37
Provisão de repasses White Label	-	-	8.079	8.079
Operações arrendamento mercantil - leasing	(19)	(95)	-	(114)
Prejuízo fiscal e base negativa de contribuição social	-	-	14.690	14.690
<b>Base de cálculo do crédito tributário</b>	<b>31.097</b>	<b>(16.053)</b>	<b>55.323</b>	<b>70.367</b>
<b>Imposto de renda e contribuição social diferido</b>	<b>10.955</b>	<b>(7.731)</b>	<b>21.809</b>	<b>25.033</b>

	CONSOLIDADO			
	31/12/2023	Realização	Constituição	31/12/2024
Provisão das rendas a receber e pagamentos a ressarcir	368	(368)	25.171	25.171
Provisão contingências trabalhistas	53	-	5	758
Provisão outras contingências - CVM	-	-	119	119
Provisão participação nos lucros e resultados	3.763	(3.790)	6.041	6.014
Provisão auditoria de lastro de fundos	-	-	(246)	(246)
Provisão de repasses White Label	-	-	(19)	(19)
Operações arrendamento mercantil - leasing	-	-	-	-
Prejuízo fiscal e base negativa de contribuição social	-	-	-	-
<b>Base de cálculo do crédito tributário</b>	<b>4.184</b>	<b>(4.158)</b>	<b>31.071</b>	<b>31.097</b>
<b>Imposto de renda e contribuição social diferido</b>	<b>1.674</b>	<b>(1.663)</b>	<b>10.945</b>	<b>10.955</b>

## 8. Realizável a longo prazo

### 8.1 Investimentos

Está representada por investimentos realizados pela Sociedade em suas controladas e investidas, conforme quadro abaixo, que apresenta um sumário das informações financeiras nas empresas investidas em 31 de dezembro de 2025, totalizando investimentos no montante de R\$ 299.275 (R\$175.357, em 31 de dezembro 2024). As informações apresentadas abaixo foram ajustadas pelo percentual de participação mantido pela Sociedade.

	31/12/2024		01/01/2025 a 31/12/2025		Resultado do exercício
	Saldo contábil	Patrimônio líquido (investida)	% Participação	Valor do investimento	
<b>Participações em controladas</b>					
Vórtx Grafeno S.A.	63.235	165.344	99,908%	165.192	47.221
Vx Holding Financeira S.A.	88.908	118.605	99,99999%	118.605	55.937
Vórtx QR Tokenizadora S.A.	123	132	66,00%	87	(1.717)
Vórtx QR Participações Ltda.	4	6	66,00%	4	(7)
Vórtx Agente de Garantias 009 SPE Ltda. (i)	-	-	100,00%	-	-
VX Roma Participações Ltda.	11.754	7.798	100,00%	7.785	(5.434)
Investtools Tecnologia em Informática S.A.	1.708	6.070	24,91%	1.512	(196)
Parity Holding LTD (Parfin).	86	39.998	0,77%	308	222
VX Pavarini DTVM Ltda. (ii)	9.499	-	0,00%	-	(2.389)
Editora Capital Aberto Ltda.	40	94	100,00%	94	(245)
Vórtx Capital Gestão de Recursos Ltda.	-	5.688	100,00%	5.688	5.688
<b>Subtotal</b>	<b>175.357</b>	<b>343.736</b>	<b>-</b>	<b>299.275</b>	<b>99.079</b>

	31/12/2023		01/01/2024 a 31/12/2024		Resultado do exercício
	Saldo contábil	Patrimônio líquido (investida)	% Participação	Valor do investimento	
<b>Participações em controladas</b>					
Vórtx Serviços Fiduciários Ltda.	42.556	63.293	99,908%	63.235	(6)
Vx Holding Financeira S.A.	74.279	88.908	99,99999%	88.908	32
Vórtx QR Tokenizadora S.A.	(3.212)	186	66,00%	123	(251)
Vórtx QR Participações Ltda.	-	6	66,00%	4	83
Vórtx Agente de Garantias 009 SPE Ltda. (i)	-	-	100,00%	-	14.630
VX Roma Participações Ltda.	16.221	11.754	100,00%	11.754	(279)
Investtools Tecnologia em Informática S.A.	1.677	6.858	24,91%	1.708	(2.519)
Parity Holding LTD (Parfin).	364	11.161	0,77%	86	18.001
VX Pavarini DTVM Ltda.	9.416	28.654	33,15%	9.499	(5.148)
Editora Capital Aberto Ltda.	111	40	100,00%	40	-
<b>Subtotal</b>	<b>141.412</b>	<b>210.860</b>	<b>-</b>	<b>175.357</b>	<b>24.543</b>

(i) Valor abaixo de mil reais, com cem reais correspondendo ao patrimônio líquido da companhia.

(ii) Resultado auferido até maio de 2025, conforme reestruturação societária que resultou na alteração da composição acionária de modo que a Vértera deixou de deter a participação na Pavarini DTVM – vide nota explicativa 2.1.

	Saldo em 31 de dezembro 2024	Resultado de equivalência patrimonial	Aumento do capital social	Dividendos recebidos	Aumento de capital por acervo líquido	Saldo em 31 de dezembro 2025
<b>Movimentação dos saldos em investimentos</b>						
<b>Empresas controladas diretas</b>						
Vórtx Grafeno S.A. (i)	63.235	69.960	68.996	(14.260)	-	187.931
(-) Dividendos desproporcionais (ii)		(22.739)	-			(22.739)
Vx Holding Financeira S.A. (iii)	88.908	55.937	-	(44.249)	18.010	118.605
Vórtx QR Tokenizadora S.A. (iv)	123	(1.717)	1.681	-	-	87
Vórtx QR Participações Ltda. (v)	4	(7)	7	-	-	4
Vórtx Agente de Garantias 009 SPE	-	-	-	-	-	-
VX Roma Participações Ltda. (vi)	11.754	(5.434)	1.465	-	-	7.785
Investtools Tecnologia em Informática	1.708	(196)	-	-	-	1.512
Parity Holding LTD (Parfin).	86	222	-	-	-	308
VX Pavarini DTVM Ltda.	9.499	(2.389)	-	-	(7.110)	-
Editora Capital Aberto Ltda. (vii)	40	(245)	300	-	-	94
Vórtx Capital Gestão de Recursos Ltda.	-	5.688	-	-	-	5.688
<b>Total</b>	<b>175.356</b>	<b>99.079</b>	<b>72.449</b>	<b>(58.508)</b>	<b>10.900</b>	<b>299.275</b>

- (i) O montante de R\$ 68.996 corresponde à transferência do saldo de Adiantamento para Futuro Aumento de Capital (AFAC), realizado em 2025, referente ao investimento na empresa Vórtx Grafeno S.A., o qual foi integralizado R\$ 1.000 em capital social e R\$ 67.996 foram destinados à reserva de capital, conforme deliberado na ata da assembleia realizada em 12 de dezembro de 2025.
- (ii) Refere-se a remuneração de pessoal, paga a título de dividendos (de forma desproporcional) aos acionistas minoritários. Para fins de consolidação, essa despesa está considerada na linha "Despesas de pessoal" na nota explicativa nº 14. No exercício findo em 31 de dezembro de 2025 o saldo a títulos de dividendos desproporcional foi de R\$ 22.739, sendo R\$ 19.780 pagos no exercício findo em 31 de dezembro de 2025 e R\$ 2.959 a serem pagos em abril de 2026.
- (iii) O Valor de R\$ 18.009 refere-se ao aumento de capital realizado pelo acervo líquido devido incorporação reversa.
- (iv) O montante de R\$ R\$ 1.681 corresponde à transferência do saldo de capital a integralizar da Vórtx Qr Tokenizadora S.A conforme deliberado na ata da assembleia realizada em 31 de outubro de 2024.
- (v) O montante de R\$ 7 corresponde à transferência do saldo de capital a integralizar da Vórtx Qr Participações Ltda. conforme deliberado na ata da assembleia realizada em doze de dezembro de 2024.
- (vi) O montante de R\$ 1.465 corresponde à transferência do saldo de Adiantamento para Futuro Aumento de Capital (AFAC), realizado em 2025, referente ao investimento na empresa Vx Roma Participações Ltda., o qual foi integralizado em capital social em, conforme deliberado na ata da assembleia realizada em 10 de dezembro de 2025.
- (vii) O montante de R\$ 300 corresponde à transferência do saldo de Adiantamento para Futuro Aumento de Capital (AFAC), realizado em 2025, referente ao investimento na empresa Editora Capital Aberto Ltda., o qual foi integralizado em capital social em abril e dezembro de 2025, conforme deliberado nas atas da assembleia realizadas em 19 de março de 2025 e 10 de dezembro de 2025.

	Saldo em 31 de dezembro 2023	Resultado de equivalência patrimonial	Aumento do capital social	Dividendos recebidos	Ajustes equivalência patrimonial	Saldo em 31 de dezembro 2024
<b>Movimentação dos saldos em investimentos</b>						
<b>Empresas controladas diretas</b>						
Vórtx Grafeno S.A.	42.556	63.130	-	(25.946)	10	79.750
(-) Dividendos desproporcionais (i)		(16.515)		-	-	(16.515)
Vx Holding Financeira S.A.	74.278	33.500	-	(18.870)	-	88.908
Vórtx QR Tokenizadora S.A. (ii)	(3.211)	(2.519)	5.854	-	-	124
Vórtx QR Participações Ltda. (iii)	-	(6)	10	-	-	4
Vórtx Agente de Garantias 009 SPE	-	-	-	-	-	-
VX Roma Participações Ltda. (iv)	16.221	(5.148)	680	-	-	11.753
Investtools Tecnologia em Informática S.A.	1.676	32	-	-	-	1.708
Parity Holding LTD (Parfin).	364	(279)	-	-	-	85
VX Pavarini DTVM Ltda.	9.416	1.213	-	(1.130)	-	9.499
Editora Capital Aberto Ltda. (v)	111	(252)	180	-	-	40
<b>Total</b>	<b>141.411</b>	<b>73.156</b>	<b>6.724</b>	<b>(45.946)</b>	<b>10</b>	<b>175.356</b>

- (i) Refere-se a remuneração de pessoal, paga a título de dividendos (de forma desproporcional) aos acionistas minoritários. Para fins de consolidação, essa despesa está considerada na linha "Despesa de pessoal" na nota explicativa nº 14. No exercício findo em 31 de dezembro de 2024 o saldo a títulos de dividendos desproporcional foi de R\$ 16.515, sendo R\$ 14.144 pagos no exercício findo em 31 de dezembro de 2024 e R\$ 2.371 a serem pagos em abril de 2025.
- (ii) O montante de R\$ 5.854 corresponde à aumento de capital social da Vórtx Qr Participações Ltda. conforme deliberado na ata da assembleia realizada em 31 de dezembro de 2024.
- (iii) O Valor de R\$ 66 (em reais) refere-se à integralização do capital social da QR Participações, empresa constituída em 23 de novembro de 2023. O valor de R\$10, refere-se a aumento de capital social conforme ata da assembleia realizada em 12 de dezembro de 2024.
- (iv) O valor de R\$ 200 refere-se ao aumento de capital conforme ata da assembleia realizada em 26 de fevereiro de 2024. O valor de R\$ 85 refere-se ao aumento de capital social conforme ata da assembleia realizada em 02 de abril de 2024. O valor de R\$ 395 refere-se ao aumento de capital social conforme ata da assembleia realizada em 12 de dezembro de 2024.
- (v) O valor de R\$ 180 refere-se ao aumento de capital social conforme ata da assembleia realizada em 12 de dezembro de 2024.

## 8.2 Imobilizado

<u>CONSOLIDADO</u>	31/12/2024	01/01/2025 a 31/12/2025			31/12/2025		
	Saldo contábil	Aquisições	Baixas	Depreciação	Custo	Depreciação acumulada	Saldo contábil
<b>Imobilizado de uso</b>							
Instalações	13	-	-	(13)	1.043	(1.043)	-
Mobiliário	146	207	-	(150)	548	(219)	329
Equipamentos de informática	1.431	261	(35)	(622)	4.877	(3.719)	1.158
Equipamentos de informática - leasing	316	561	-	(114)	905	-	905
Equipamentos de comunicação	49	49	-	(15)	213	(118)	96
Equipamentos de segurança	7	31	-	-	41	(10)	32
<b>Total</b>	<b>1.962</b>	<b>1.108</b>	<b>(35)</b>	<b>(914)</b>	<b>7.627</b>	<b>(5.108)</b>	<b>2.519</b>

<u>CONSOLIDADO</u>	31/12/2023		01/01/2024 a 31/12/2024			31/12/2024		
	Saldo contábil	Aquisições	Baixas	Depreciação	Custo	Depreciação acumulada	Saldo contábil	
<b>Imobilizado de uso</b>								
Instalações	45	-	-	(32)	432	(419)	13	
Mobiliário	173	-	-	(27)	292	(146)	146	
Equipamentos de informática	1.945	220	-	-	4.289	(2.858)	1.431	
Equipamentos de informática - leasing	-	344	-	(29)	344	(28)	316	
Equipamentos de comunicação	49	24	-	(15)	147	(98)	49	
Equipamentos de segurança	-	-	-	(2)	11	(4)	7	
<b>Total</b>	<b>2.212</b>	<b>588</b>	<b>-</b>	<b>(838)</b>	<b>5.515</b>	<b>(3.553)</b>	<b>1.962</b>	

### 8.3 Intangível

<u>CONSOLIDADO</u>	31/12/2024		01/01/2025 a 31/12/2025			31/12/2025		
	Saldo contábil	Aquisições	Baixas	Amortização	Custo	Amortização acumulada	Saldo contábil	
<b>Intangível</b>								
Licenças e direitos autorais de uso (ii)	32.279	45.820	-	(14.764)	92.314	(28.979)	63.335	
Hathors / tokens	4	-	-	1	6	(0)	5	
Marcas	5	-	-	-	5	-	5	
Carteira de fundos de investimento (i)	9.028	-	-	(1.042)	10.421	(2.435)	7.986	
Mais (menos) valia	22.054	147.911	-	(20.354)	182.434	(32.824)	149.610	
Ágio	43.353	303.256	-	-	346.608	-	346.608	
Goodwill	(3.914)	-	3.914	-	-	-	-	
(-) Impairment	(6.413)	-	-	-	(6.413)	-	(6.413)	
<b>Total</b>	<b>96.395</b>	<b>496.987</b>	<b>3.914</b>	<b>(36.159)</b>	<b>625.375</b>	<b>(64.238)</b>	<b>561.137</b>	

<u>CONSOLIDADO</u>	31/12/2023		01/01/2024 a 31/12/2024			31/12/2024		
	Saldo contábil	Aquisições	Baixas	Amortização	Custo	Amortização acumulada	Saldo contábil	
<b>Intangível</b>								
Licenças e direitos autorais de uso (ii)	21.332	17.942	-	(6.996)	44.620	(12.342)	32.278	
Hathors / tokens	4	-	-	-	6	(1)	5	
Marcas	5	-	-	-	5	-	5	
Carteira de fundos de investimento (i)	7.125	2.921	-	(1.018)	10.421	(1.393)	9.028	
Mais (menos) valia	27.845	-	-	(5.795)	35.202	(13.149)	22.053	
Ágio	43.353	-	-	-	43.353	-	43.353	
Goodwill	(3.914)	-	-	-	(3.914)	-	(3.914)	
(-) Impairment	-	-	-	(6.413)	-	(6.413)	(6.413)	
<b>Total</b>	<b>95.750</b>	<b>20.863</b>	<b>-</b>	<b>(20.222)</b>	<b>129.693</b>	<b>(33.298)</b>	<b>96.395</b>	

(i) Em decorrência da estratégia de negócio que visa ampliar a geração de receita da área de *Funds Trust*, em 02 de junho de 2023 houve a aquisição da carteira de fundos de investimento da Warren Brasil Participações Societárias S.A pela Vórtx DTVM Ltda, onde foram adquiridos 124 fundos que juntos totalizam R\$ 6.617.662 (seis bilhões, seiscentos e dezessete milhões e seiscentos e sessenta e dois mil reais) de patrimônio líquido, gerando uma receita mensal pela prestação de serviços de administração fiduciária de aproximadamente R\$ 416 (quatrocentos e dezesseis mil

reais). Em janeiro de 2024 foi realizado pagamento adicional no valor de R\$ 2.920, decorrente de cláusula de sucesso do contrato de aquisição.

(ii) Refere-se a valores de direitos de uso de softwares do grupo Vórtx e da ativação de tech que ocorre na Vórtx Grafeno e desenvolvimento de produtos da Basement.

	31/12/2024	01/01/2025 a 31/12/2025			Resultado do exercício
	Saldo contábil	Valor do investimento	Amortização acumulada	Saldo contábil	
<b>Outros investimentos</b>					
Vórtx Grafeno S.A.- ágio	725	725	-	725	-
VX Pavarini DTVM Ltda - ágio	10.989	-	-	-	(6)
Investtools Tecnologia em Informática S.A. – mais/menos valia	1.729	1.730	(796)	935	(258)
Investtools Tecnologia em Informática S.A. - ágio	1.812	2.349	-	2.349	-
Editora Capital Aberto Ltda - mais/menos valia	1.090	1.408	(361)	1.047	(43)
Editora Capital Aberto Ltda - ágio	327	327	-	327	-
Pavarini Serviços - mais/menos valia	-	5	(2)	3	(1)
Pavarini Participações - mais/menos valia	-	83	(12)	70	(9)
Vórtx Capital Gestão de Recursos LTDA - ágio	-	240	-	240	-
<b>Total</b>	<b>16.671</b>	<b>6.867</b>	<b>(1.171)</b>	<b>5.696</b>	<b>(317)</b>

	31/12/2023	01/01/2024 a 31/12/2024			Resultado do exercício
	Saldo contábil	Valor do investimento	Amortização acumulada	Saldo contábil	
<b>Outros investimentos</b>					
Vórtx Grafeno S.A.- ágio	725	725	-	725	-
VX Pavarini DTVM Ltda - ágio	10.989	10.989	-	10.989	-
Investtools Tecnologia em Informática S.A. – mais/menos valia	1.450	1.729	(537)	1.193	(258)
Investtools Tecnologia em Informática S.A. - ágio	2.349	2.349	-	2.349	-
Editora Capital Aberto Ltda - mais/menos valia	1.280	1.407	(318)	1.089	(191)
Editora Capital Aberto Ltda - ágio	327	327	-	327	-
<b>Total</b>	<b>17.120</b>	<b>17.526</b>	<b>(855)</b>	<b>16.671</b>	<b>(449)</b>

## 9. Passivos financeiros mensurados ao custo amortizado

### 9.1 Depósitos à vista

Referem-se, substancialmente a saldos de moeda eletrônica mantidos em contas de pagamento pré-pagas, que constituem patrimônio separado, que não se confunde com o da instituição de pagamento, conforme art. 12 da Lei nº 12.865, de 9 de outubro de 2013. Em 31 de dezembro de 2025 o saldo consolidado dos titulares de conta de pagamento é de R\$ 778.102 (em 31 de dezembro de 2024, R\$ 128.991), não remunerados.

## 9.2 Obrigações por operações compromissadas

	<u>CONTROLADORA</u>		<u>CONSOLIDADO</u>	
	<u>31/12/2025</u>	<u>31/12/2024</u>	<u>31/12/2025</u>	<u>31/12/2024</u>
<b>Carteira de terceiros (i)</b>				
LTN - Letras do tesouro nacional	-	-	404.000	517.090
LFT - Letras financeiras do tesouro	-	-	1.075.038	-
<b>Total</b>	<b>-</b>	<b>-</b>	<b>1.479.038</b>	<b>517.090</b>

(i) Essas captações possuem liquidez diária. No consolidado a despesa com operações compromissadas de clientes em 31 de dezembro de 2025 foi de R\$ 147.690 (R\$ 78.312 em 31 de dezembro de 2024).

## 9.3 Obrigações por empréstimos e repasses

Em 31 de dezembro de 2025, referem-se, substancialmente, a contratos de empréstimos obtidos junto a instituições financeiras, formalizados conforme demonstrado a seguir. Em 31 de dezembro de 2024 não existiam obrigações por empréstimos e repasses vigentes.

	<u>Início</u>	<u>Consolidado</u>			
		<u>Montante</u>	<u>Prazo</u>	<u>Taxa</u>	<u>Tipo</u>
<b>Obrigações por empréstimos e repasses</b>					
Caixa Econômica Federal	20/06/2025	54.000	20/06/2028	CDI	NC
Banco ABC	18/06/2025	60.000	18/06/2028	CDI	NC

Os saldos estão registrados ao custo amortizado, em conformidade com o CPC 48 – Instrumentos Financeiros (IFRS 9).

No exercício findo em 31 de dezembro de 2025, o montante de juros incorridos sobre empréstimos foi R\$ 9.827.

## 10. Passivos financeiros mensurados ao valor justo no resultado

Referem-se, substancialmente, às obrigações decorrentes das operações de intermediação e negociação de valores realizadas no âmbito de suas atividades. Tais

passivos representam valores devidos a contrapartes em função dessas operações, cuja liquidação ocorre em prazos curtos.

Em 31 de dezembro de 2025 o saldo consolidado dos passivos financeiros mensurados ao valor justo no resultado é de R\$ 5 (em 31 de dezembro de 2024, R\$ 5.849).

## 11. Passivos operacionais e provisões

	CONTROLADORA		CONSOLIDADO	
	31/12/2025	31/12/2024	31/12/2025	31/12/2024
<b>Dividendos e JCP a pagar</b>				
Dividendos	36.587	-	40.504	781
Juros sobre capital próprio	318	318	318	318
<b>Subtotal</b>	<b>36.905</b>	<b>318</b>	<b>40.822</b>	<b>1.099</b>
<b>Obrigações tributárias e sociais</b>				
Provisão para impostos e contribuições sobre lucros	-	2.728	63.947	32.675
Impostos e contribuições a pagar	2.453	32	13.115	2.612
Impostos e contribuições sobre serviços de terceiros	18	144	399	274
Impostos e contribuições sobre salários	-	-	3.770	2.055
<b>Subtotal</b>	<b>2.471</b>	<b>2.904</b>	<b>81.231</b>	<b>37.616</b>
<b>Provisão para despesas de pessoal</b>	-	-	26.697	12.935
<b>Subtotal</b>	-	-	<b>26.697</b>	<b>12.935</b>
<b>Provisão para contingências</b>				
Provisão para contingências trabalhistas	-	-	784	58
Provisão de contingências cíveis	-	-	7	-
Contingências natureza cível	-	-	33	-
<b>Subtotal</b>	-	-	<b>824</b>	<b>58</b>
<b>Credores diversos - país</b>				
Adiantamento para futuro aumento de capital	-	-	835	1.095
Outros credores	-	-	14.407	999
Fornecedores	188	267	4.284	1.565
Leasing a pagar	-	-	648	296
<b>Subtotal</b>	<b>188</b>	<b>267</b>	<b>20.174</b>	<b>3.955</b>
<b>Contas a pagar por aquisição de investimentos (i)</b>	-	-	236.811	13.983
<b>Subtotal</b>	-	-	<b>236.811</b>	<b>13.983</b>
<b>Passivo de contratos (ii)</b>	-	-	34.448	30.142
<b>Subtotal</b>	-	-	<b>34.448</b>	<b>30.142</b>
<b>Total</b>	<b>39.564</b>	<b>3.489</b>	<b>441.006</b>	<b>99.788</b>

- (i) O valor de R\$ 236.811 em 31 dezembro de 2025 (R\$ 13.983 em 31 de dezembro de 2024) é composto por obrigações a pagar relacionadas à aquisição da Grafeno, conforme apresentado na nota 2.2 no montante de R\$ 222.827 (R\$ 0 em 31 de dezembro de 2024) e por obrigações a pagar relacionadas à aquisição da Basement no montante de R\$ 13.983 (R\$ 13.938 em 31 de dezembro de 2024).
- (ii) O valor de R\$ 34.448 em 31 dezembro de 2025 (R\$30.141, em 31 de dezembro de 2024) registrado como "Passivo de Contrato" no consolidado, refere-se a contratos do segmento de serviços fiduciários, faturados antecipadamente e cuja receita é reconhecida até o término da prestação de serviço, conforme sua efetiva prestação e registrado de acordo com regime de competência. A amortização dessa receita no resultado ocorre de acordo com o cumprimento da obrigação de desempenho (prestação de serviço) e de acordo com a periodicidade contratual, seja mensal, trimestral, semestral ou anual.

## 12. Patrimônio líquido

### 12.1 Capital social

O capital social em 31 de dezembro de 2025 subscrito e parcialmente integralizado, é de R\$ 77.016 (31 de dezembro de 2024 – R\$ 7.464), dividido em 141.178.340 ações (31 de dezembro de 2024 – 135.382.359 ações), sendo 73.640.369 ações ordinárias (31 de dezembro de 2024 – 67.844.388 de ações ordinárias), 10.595.089 de ações preferenciais classe A (31 de dezembro de 2024 – 67.844.388 de ações preferenciais classe A), 28.485.433 de ações preferenciais classe B (31 de dezembro de 2024 – 28.485.433 de ações preferenciais classe B) e 28.457.449 de ações preferenciais classe C (31 de dezembro de 2024 – 28.457.449 de ações preferenciais classe B), até a data do balanço, por acionistas domiciliados no país.

Em Assembleia Geral Extraordinária, realizada em 17 de julho de 2025, foi deliberado sobre o aumento de capital no montante de R\$ 69.552, mediante a emissão de 5.795.981 ações ordinárias, nominativas e sem valor nominal.

Do montante do capital social subscrito, R\$ 62.109 encontram-se integralizados, e R\$ 14.907 referem-se a capital social a integralizar, conforme assembleia geral extraordinária realizada em 17 de julho de 2025.

As ações preferencias Classe B, com direito de voto nas deliberações da Assembleia Geral, possuem as seguintes características: (i) prioridade no reembolso de capital em caso de liquidação, dissolução, alteração do controle da Sociedade ou alienação pela Sociedade de mais de 50% (cinquenta por cento) dos seus negócios; (ii) direito ao recebimento de dividendos em igualdade de condições com as ações ordinárias; (iii) resgatáveis nos termos do Acordo de Acionistas; e (iv) conversíveis em ações ordinárias na proporção de 1:1 (um pra um) nas hipóteses previstas no estatuto social.

As ações preferenciais classe A permaneceram sem direito a voto nas deliberações da Assembleia Geral, sendo-lhes assegurada a prioridade no reembolso do capital, sem prêmio, conforme previsto no artigo 17, II da Lei 6.404/76.

## **12.2 Reserva de capital**

Em 31 de dezembro de 2025, a Sociedade possui reserva de capital no valor de R\$ 181.149, (cento e oitenta e um milhões, cento e quarenta e oito mil, setecentos e quarenta e oito reais e cinquenta e cinco centavos), permanecendo inalterada em relação ao exercício findo em 31 de dezembro de 2024.

## **12.3 Reserva legal**

A reserva legal será constituída obrigatoriamente à base de 5% do lucro líquido do exercício, até o limite de 20% do capital social. Essa reserva deve ser obrigatoriamente mantida e poderá ser utilizada somente para aumento do capital social ou absorção de prejuízos.

Em 31 de dezembro de 2025 a sociedade destinou R\$ 5.030 (cinco milhões, trinta mil, duzentos e oitenta e cinco reais e onze centavos) para constituição de reserva legal, encerrando assim, o exercício com saldo de R\$ 6.523, obedecendo ao limite de 20% do capital social da Vértera.

Em 31 de dezembro de 2024 não houve composição de reserva legal obedecendo ao limite de 20% do capital social da Vértera Holding.

## 12.4 Dividendos

O estatuto social estabelece a distribuição de 25% do lucro de cada exercício, a título de dividendo mínimo obrigatório, após a compensação de eventuais prejuízos acumulados e a constituição da reserva legal.

No exercício findo em 31 de dezembro de 2025, foram realizadas as seguintes deliberações relacionadas à dividendos:

- Em Assembleia Geral Ordinária, realizada em 18 de março de 2025, foi aprovada a deliberação de R\$ 30.598, referentes a dividendos relativos ao exercício de 2024, sendo R\$ 6.438 pagos em 19 de março de 2025, R\$ 21.545 pagos em 20 de março de 2025 e R\$ 2.615 pagos em 24 de março de 2025.
- Em Assembleia Geral Extraordinária, realizada em 22 de dezembro de 2025, foi aprovada a deliberação de R\$ 30.599, referentes a dividendos relativos ao exercício de 2024, a serem pagos até 31 de dezembro de 2028.
- Em Assembleia Geral Extraordinária, realizada em 22 de dezembro de 2025, foi aprovada a deliberação de R\$ 31.177 referentes a dividendos relativos ao exercício de 2025, pagos em 23 de dezembro de 2025.
- Em Assembleia Geral Extraordinária, realizada em 22 de dezembro de 2025, foi aprovada a deliberação de R\$ 16.226 referentes a dividendos relativos ao exercício de 2025, a serem pagos até 31 de dezembro de 2028.
- Em Assembleia Geral Extraordinária, realizada em 22 de dezembro de 2025, foi aprovada a deliberação de R\$ 26.349 referentes a dividendos relativos ao exercício de 2025, a serem pagos até 31 de dezembro de 2028.

No exercício findo em 31 de dezembro de 2024, foi realizado o pagamento de:

- R\$ 91.573, referentes a dividendos relativos ao exercício de 2023 de acordo com a assembleia geral extraordinária realizada em 18 de dezembro de 2024.
- R\$ 851, referentes a dividendos relativos ao exercício de 2024 de acordo com a assembleia geral extraordinária realizada em 18 de dezembro de 2024.

Em 31 de dezembro de 2025, a Sociedade reconheceu dividendos declarados e ainda não pagos, registrados no passivo em contrapartida ao patrimônio líquido. A classificação no passivo está apresentada da seguinte forma:

- Passivo circulante: R\$ 36.587.
- Passivo não circulante: R\$ 36.587.

## 12.5 Juros sobre capital próprio

A Sociedade poderá remunerar seus acionistas por meio de juros sobre o capital próprio (“JCP”), calculados sobre as contas do patrimônio líquido, nos termos da legislação societária e fiscal vigente. A distribuição de JCP está sujeita à deliberação dos órgãos societários competentes e, quando efetuada, poderá ser imputada ao dividendo mínimo obrigatório do exercício. Os valores pagos a esse título estão sujeitos à retenção do imposto de renda na fonte, na alíquota de 15%

Em Assembleia Geral Extraordinária, realizada em 22 de dezembro de 2025, foi aprovada a deliberação do valor bruto de R\$ 21.823, sujeito a retenção do imposto de renda retido na fonte à alíquota de 15%, conforme previsto no parágrafo §2º do artigo 9º da Lei nº 9.249, de 26 de dezembro de 1995, referentes a juros sobre o capital próprio relativos ao exercício de 2025, pagos em 23 de dezembro de 2025.

Não houve pagamento de juros sobre o capital próprio no exercício findo em 31 de dezembro de 2024.

## 13. Receitas operacionais

	<b>CONSOLIDADO</b>	
	2025	2024
<b>Receita de intermediação</b>		
Receita emissão de crédito	85	-
<b>Total</b>	<b>85</b>	<b>-</b>
<b>Receitas de serviços (i)</b>		
Rendas de taxa de administração	95.134	76.167
Rendas de agente fiduciário	43.904	39.784
Rendas de outros serviços	3.980	11.010

Rendas de hora homem	20.918	7.370
Rendas de taxa de implantação escrituração	17.997	11.165
Float	31.362	-
Operações contas - Mensalidade	28.076	-
Operações meios de pagamentos - pix/boletos	24.961	-
Rendas de escrituração	21.713	18.259
Rendas de custódia	18.982	17.476
Rendas de agente de liquidação	11.317	10.125
Rendas de processamento de dados	7.594	5.064
Rendas de taxa de implantação de fundos	6.818	3.686
Operações de crédito - Nota comercial	5.701	-
Rendas de distribuição de cotas - fundos	4.325	4.847
Rendas de escrow	4.064	2.961
Rendas de taxa de registro de ativos de terceiros	3.254	4.020
Rendas de custódia qualificada	3.252	3.165
Rendas de agente de garantia	2.855	2.309
Corporate trust	2.274	-
Rendas de taxa de verificação	1.775	1.277
Operações plataforma - setup e white label	1.393	-
Operações créditos ccb	1.060	-
Rendas de representação	710	1.011
Rendas de registro de direitos creditórios	687	119
Operações contas meios de pagamentos	537	-
Rendas de taxa de implantação - Basement	531	889
Rendas de agente de oneração	516	80
Rendas de instrução e treinamento	478	538
Rendas de agente administrativo	466	320
Taxa de assembleia de fundos	427	227
Outros serviços	1.542	1.269
<b>Total</b>	<b>368.604</b>	<b>223.138</b>

**Custo dos serviços vendidos**

Despesas de processamento de dados	(6.267)	(8.270)
Despesas do sistema financeiro	(11.584)	(5.126)
Despesas de serviços de terceiros	(1.092)	(23)
Despesas de serviços técnicos especializados	2.133	(622)
Outras despesas administrativas	(33)	(135)
Despesas de repasse	(31.855)	-
<b>Total</b>	<b>(48.697)</b>	<b>(14.177)</b>

(i) As receitas são reconhecidas pelo regime de competência, em conformidade com os termos estabelecidos nos respectivos contratos. O reconhecimento da receita ocorre quando os serviços são efetivamente prestados, observando os critérios previstos no IFRS 15.

## 14. Despesas e receitas operacionais

	CONTROLADORA		CONSOLIDADO	
	2025	2024	2025	2024
<b>Despesas administrativas</b>				
Despesas de água, energia e gás	-	-	(252)	(252)
Despesas de aluguel	-	-	(4.003)	(3.778)
Despesas de comunicações	-	-	(196)	(381)
Despesas de contribuições filantrópicas	-	-	(129)	(110)
Despesas de material de escritório	-	-	(91)	(41)
Despesas de processamento de dados	(34)	-	(29.149)	(15.457)
Despesas de promoções e relações públicas	-	-	(3.310)	(2.445)
Despesas de publicidade e publicações	-	(3)	(2.392)	(2.106)
Despesas de seguros	(383)	(422)	(400)	(435)
Despesas do sistema financeiro	(1)	(2)	(129)	(177)
Despesas de serviços de terceiros	-	(1)	(3.706)	(2.146)
Despesas de serviços técnicos especializados	(2.056)	(11.057)	(14.592)	(17.051)
Despesas de transporte	-	-	(55)	(25)
Despesas de viagem	(58)	-	(460)	(245)
Outras despesas administrativas	(123)	(11)	(1.822)	(1.559)
<b>Subtotal</b>	<b>(2.655)</b>	<b>(11.496)</b>	<b>(60.686)</b>	<b>(46.208)</b>
<b>Despesas de pessoal</b>				
Remuneração	-	-	(46.767)	(36.284)
Encargos sociais	-	-	(8.940)	(9.716)
Benefícios	-	-	(13.317)	(9.632)
Treinamentos	-	-	(226)	(178)
Participação estatutário no lucro	-	-	(18.892)	(16.865)
Dividendos	-	-	(22.739)	(16.515)
<b>Subtotal</b>	<b>-</b>	<b>-</b>	<b>(110.881)</b>	<b>(89.190)</b>
<b>Despesas tributárias</b>				
Outros impostos, taxas e contribuições	(83)	(131)	(1.784)	(1.655)
Imposto sobre serviços	-	-	(12.228)	(10.487)
Cofins	(610)	(846)	(28.629)	(11.032)
Pis	(100)	(137)	(5.619)	(1.980)
<b>Subtotal</b>	<b>(793)</b>	<b>(1.114)</b>	<b>(48.260)</b>	<b>(25.154)</b>
<b>Outras receitas (despesas) operacionais</b>				
Recuperação de encargos e despesas	221	-	13.702	8.011
Outras receitas (despesas) operacionais	58	178	(15.778)	(5.543)
<b>Subtotal</b>	<b>279</b>	<b>178</b>	<b>(2.076)</b>	<b>(2.468)</b>
<b>Depreciação e amortização</b>				
Despesas de amortização e depreciação	(317)	(449)	(37.094)	(14.642)
<b>Subtotal</b>	<b>(317)</b>	<b>(449)</b>	<b>(37.094)</b>	<b>(14.642)</b>
<b>Receitas (despesas) de provisão para perdas esperadas</b>				
Provisão para perdas esperadas	-	-	(480)	473
<b>Subtotal</b>	<b>-</b>	<b>-</b>	<b>(480)</b>	<b>473</b>

**Perdas por redução ao valor recuperável**

Impairment	-	-	1	(7.056)
<b>Subtotal</b>	<b>-</b>	<b>-</b>	<b>1</b>	<b>(7.056)</b>
<b>Total</b>	<b>(3.486)</b>	<b>(12.881)</b>	<b>(259.476)</b>	<b>(179.309)</b>

**15. Receitas e despesas financeiras**

	<u>CONTROLADORA</u>		<u>CONSOLIDADO</u>	
	<u>2025</u>	<u>2024</u>	<u>2025</u>	<u>2024</u>
<b>Receitas financeiras</b>				
Ganhos líquidos com ativos financeiros mensurados ao valor justo no resultado	1.733	13.660	6.557	15.776
Ganhos líquidos com ativos financeiros mensurados ao custo amortizado	1.171	-	246.580	136.361
<b>Total</b>	<b>2.904</b>	<b>13.660</b>	<b>253.137</b>	<b>152.137</b>
<b>Despesas financeiras</b>				
(Perdas) líquidas com ativos financeiros mensurados ao valor justo no resultado	(1.167)	(17.456)	(2.060)	(17.456)
(Perdas) líquidas com ativos financeiros mensurados ao custo amortizado	-	-	(157.517)	(78.312)
<b>Total</b>	<b>(1.167)</b>	<b>(17.456)</b>	<b>(159.577)</b>	<b>(95.768)</b>

**16. Transações com partes relacionadas**

Os valores abaixo referem-se a transações da Vértera com empresas coligadas e controladas. Em 31 de dezembro de 2025 e 31 de dezembro de 2024, os saldos das transações entre partes relacionadas, são os seguintes:

	<u>CONTROLADORA</u>	
	<u>2025</u>	<u>2024</u>
<b>ATIVO</b>		
<b>Depósitos a vista</b>	<b>1.966</b>	<b>11</b>
Vórtx DTVM Ltda.	1.966	11
<b>Operações compromissadas</b>	<b>-</b>	<b>20.497</b>
Vórtx DTVM Ltda.	-	20.497
<b>PASSIVO</b>		
<b>Valores a receber</b>	<b>-</b>	<b>50</b>
Editora Capital Aberto Ltda.	-	50
<b>Total</b>	<b>1.966</b>	<b>20.558</b>

## 17. Imposto de Renda e Contribuição Social

Cálculos dos encargos com Impostos de Renda e a Contribuição Social incidentes sobre as operações dos exercícios:

	CONTROLADORA		CONSOLIDADO	
	2025	2024	2025	2024
Resultado antes da tributação	97.330	56.480	154.139	92.405
Adições (exclusões)	(112.020)	(48.064)	(34.977)	(9.226)
<b>Valor base para tributação</b>	<b>(14.690)</b>	<b>8.416</b>	<b>119.162</b>	<b>83.179</b>
<b>(-) Compensação prejuízos fiscais</b>	-	-	(386)	-
<b>Valor base para tributação</b>	<b>(14.690)</b>	<b>8.416</b>	<b>118.776</b>	<b>83.179</b>
Alíquotas vigentes IRPJ e Adicional	-	(2.081)	(47.329)	(27.187)
Alíquotas vigentes CSLL	-	(757)	(22.660)	(13.780)
Ajustes exercícios anteriores	(110)	-	1.909	-
Constituição de ativo fiscal diferido	3.386	8.406	14.078	9.208
<b>Total</b>	<b>3.276</b>	<b>5.568</b>	<b>(54.002)</b>	<b>(31.759)</b>

## 18. Participação no resultado

A Vórtx possui programa de participação dos empregados nos resultados, e seu pagamento está condicionado ao cumprimento de metas previamente estabelecidas.

No exercício findo em 31 de dezembro de 2025, no consolidado foi reconhecida a provisão de R\$ 18.001 a título de participação nos resultados, considerando o desempenho alcançado no exercício. (no exercício findo em 31 de dezembro de 2024, R\$ 8.599).

No exercício 2025, foi realizado o pagamento de:

- R\$ 6.546 (seis milhões, quinhentos e quarenta e seis mil, cento e cinquenta e cinco reais e cinquenta e oito centavos), referente ao valor provisionado no segundo semestre de 2024.
- R\$ 6.315 (seis milhões, trezentos e quatorze mil, oitocentos e quarenta e dois reais e oito centavos), referente ao valor provisionado no primeiro semestre de 2025.

No exercício de 2024, foi realizado o pagamento de:

- R\$ 6.850 (seis milhões, oitocentos e cinquenta mil, oitocentos e cinquenta e oito reais e trinta e sete centavos).
- R\$ 7.255 (sete milhões, duzentos e cinquenta e cinco mil, trezentos e vinte e quatro reais e quarenta e seis centavos).

## 19. Ativos e passivos contingentes

Referem-se a direitos e obrigações decorrentes de eventos passados, cuja ocorrência depende de eventos futuros. Procedem, basicamente, de processos judiciais movidos por terceiros. Essas contingências são avaliadas por assessores jurídicos e levam em consideração a probabilidade de que recursos financeiros sejam exigidos para liquidar as obrigações e de que o montante das obrigações possa ser estimado com suficiente segurança.

A Vértera não possuía, em 31 de dezembro de 2025 e de 2024, processos classificáveis como de perda provável ou possível movidos diretamente em face da Sociedade.

A Vértera, por deter controle acionário ou participação relevante em diversas empresas do Grupo Vórtx, está vinculada à exposição financeira decorrente de processos judiciais envolvendo essas companhias, conforme resumido a seguir:

	<u>Provável</u>		<u>Possível</u>	
	<u>31/12/2025</u>	<u>31/12/2024</u>	<u>31/12/2025</u>	<u>31/12/2024</u>
Vórtx DTVM	339	199	133.749	5.944
Pavarini DTVM	7	-	943	399
Demais	478	-	2.373	72
<b>Total</b>	<b>824</b>	<b>199</b>	<b>137.065</b>	<b>6.415</b>

A movimentação das provisões no exercício findo em 31 de dezembro de 2025 é a seguinte:

	<u>CONSOLIDADO</u>				
	<u>31/12/2024</u>	<u>Constituições</u>	<u>Reversões/ Reclassificações</u>	<u>Baixas por utilização</u>	<u>31/12/2025</u>
Trabalhistas	56	824	(56)	-	824
Cíveis	70	-	-	(70)	-
Tributárias	73	-	(24)	(49)	-
<b>Total</b>	<b>199</b>	<b>824</b>	<b>(80)</b>	<b>(119)</b>	<b>824</b>

As constituições no exercício referem-se principalmente a: (i) reclassificação de reclamações trabalhistas de perda possível para provável, em razão de decisões desfavoráveis proferidas durante o exercício; (ii) nova provisão para ação cível com condenação ao pagamento de danos morais; e (iii) constituição de provisões para processos trabalhistas e cíveis em empresas do Grupo.

As reversões decorrem da reclassificação de um processo trabalhista para perda remota, após acórdão favorável em segunda instância, e da reclassificação de uma execução fiscal de provável para possível após oposição de embargos.

As baixas por utilização referem-se ao encerramento de cumprimento de sentença em ação cível e à conversão de depósito judicial em pagamento de execução fiscal extinta.

- **Detalhamento da movimentação dos processos prováveis**

O quadro a seguir apresenta a composição e movimentação individual dos processos classificados como perda provável entre os exercícios de 2024 e 2025:

	Natureza	31/12/2024	Risco 2024	Movimentação	31/12/2025
<b>Vórtx DTVM</b>					
Ação cível indenizatória	Cível	70	Provável	1	11
Execução fiscal	Tributário	49	Provável	2	-
Execução fiscal	Tributário	24	Provável	3	-
Reclamação trabalhista	Trabalhista	56	Provável	4	-
Reclamação trabalhista	Trabalhista	-	Possível	5	52
Reclamação trabalhista	Trabalhista	-	Possível	6	218
<b>Total</b>		<b>199</b>			<b>281</b>

- 1) Constituição: reclassificada para provável;
- 2) Baixa: depósito convertido em pagamento;
- 3) Reversão: reclassificada para possível;
- 4) Reversão: reclassificada para remoto após acórdão favorável;
- 5) Constituição: reclassificada para provável;
- 6) Constituição: reclassificada para provável;

	Natureza	31/12/2024	Risco 2024	Movimentação	31/12/2025
<b>Pavarini DTVM</b>					
Ação cível - danos morais	Cível	-	N/A	1	7
<b>Total</b>		<b>-</b>			<b>7</b>

- 1) Constituição: sentença condenatória no exercício;

	Natureza	31/12/2024	Risco 2024	Movimentação	31/12/2025
<b>Vórtx Grafeno</b>					
Reclamação trabalhista	Trabalhista	-	Possível	1	457
Reclamação trabalhista	Trabalhista	-	N/C	2	892
Ação declaratória cível	Cível	-	N/C	3	1.200
Ação cível	Cível	-	N/C	4	33
<b>Total</b>		<u>-</u>			<u><b>2.582</b></u>

- 1) Constituição: reclassificada para provável;  
 2) Constituição: reclassificada para provável;  
 3) Constituição: depósito judicial;  
 4) Constituição: sentença procedente;

N/C = não classificado no exercício anterior

N/A = sem classificação atribuída

- **Detalhamento por empresa**

#### **Vórtx DTVM**

- **Contingências prováveis:** Em 31 de dezembro de 2025, a Vórtx DTVM possuía duas reclamações trabalhistas classificadas como perda provável, totalizando aproximadamente R\$ 281 em valores atualizados, devidamente provisionadas (31 de dezembro de 2024: uma reclamação trabalhista, uma ação cível e duas execuções fiscais, totalizando R\$ 199).

- **Contingências possíveis:** Em 31 de dezembro de 2025, a Vórtx DTVM possuía: (i) execuções fiscais junto à CVM com depósitos judiciais totalizando R\$ 1.500 (31 de dezembro de 2024, R\$ 793); (ii) processos envolvendo fundos sob administração e operações em que atua como agente fiduciário ou custodiante, nos quais a responsabilidade financeira é do respectivo fundo, patrimônio separado ou investidores; e (iii) ações próprias de natureza cível e trabalhista totalizando R\$ 208 (31 de dezembro de 2024: R\$ 107).

### VX Pavarini DTVM

- **Contingências prováveis:** Em 31 de dezembro de 2025, a VX Pavarini possuía uma ação cível com condenação, provisionada em R\$ 7 (31 de dezembro de 2024, não havia contingências prováveis). A provisão foi constituída após sentença condenatória proferida no exercício.
- **Contingências possíveis:** Em 31 de dezembro de 2025, a VX Pavarini possuía processos possíveis envolvendo operações em que atua como agente fiduciário, custodiante ou agente de garantias, com exposição agregada de R\$ 943 (31 de dezembro de 2024: R\$ 401), conforme detalhamento a seguir:

	Natureza	31/12/2024	31/12/2025	Observação
Ação de revisão contratual	Cível	69	76	Custodiante de CCI – Aguardando instrução
Ação ordinária – debêntures	Cível	332	332	Responsabilidade limitada a honorários
Execução fiscal municipal	Tributário	-	8	Parcelamento pelo emissor
Ação indenizatória - agente de garantias	Cível	-	535	Responsabilidade do investidor
<b>Total</b>	<b>-</b>	<b>401</b>	<b>951</b>	

### Vórtx Grafeno

Origem Vórtx Serviços Fiduciários:

**Contingências prováveis:** Em 31 de dezembro de 2025, possuía duas reclamações trabalhistas classificadas como perda provável, totalizando R\$ 1.349, devidamente provisionadas (31 de dezembro de 2024, não havia contingências prováveis).

**Contingências possíveis:** Em 31 de dezembro de 2025, possuía processo administrativo no valor de R\$ 4 (31 de dezembro de 2024, não havia contingências possíveis na entidade).

Origem Grafeno Pagamentos:

**Contingências prováveis:** Em 31 de dezembro de 2025, possuía uma ação cível com sentença procedente no valor de R\$ 33 e uma reclamação trabalhista com depósito judicial no valor de R\$ 1.200, ambas devidamente provisionadas (31 de dezembro de 2024, não havia contingências prováveis).

**Contingências possíveis:** Em 31 de dezembro de 2025, possuía aproximadamente 15 processos classificados como perda possível, incluindo ações indenizatórias, declaratórias e trabalhistas, totalizando aproximadamente R\$ 500.

### **Basement Soluções de Captação e Registro S.A.**

A Basement não possuía, em 31 de dezembro de 2025 e de 2024, processos classificados como de perda provável.

- **Contingências possíveis:** Em 31 de dezembro de 2025, possuía uma execução fiscal no valor de R\$ 77, com depósito judicial integral, e uma ação ordinária no valor de R\$ 100 julgada improcedente em primeira instância com recurso em andamento (31 de dezembro de 2024: R\$ 72 em execução fiscal).

- **Processos envolvendo múltiplas empresas do Grupo**

Diversas empresas do Grupo impetraram mandados de segurança tributários, todos classificados como perda possível, totalizando R\$ 2.440 (31 de dezembro de 2024: R\$ 2.245). No exercício, foi incluído um novo mandado de segurança e houve protocolo de pedido de desistência em outro.

### **VX Roma Participações Ltda.**

A VX Roma não registrou passivos contingentes no exercício, bem como não existem, na data das demonstrações financeiras, quaisquer processos classificados como de probabilidade de perda provável que requeiram provisionamento.

Ademais, existe um procedimento arbitral, sob sigilo, classificado com prognóstico de perda possível, não sendo requerida provisão complementar até a data-base dessas demonstrações financeiras.

Nos processos em que as empresas do Grupo Vórtx atuam na qualidade de agente fiduciário, custodiante ou agente de garantias, os investidores constituem fundo de reserva destinado à contratação de advogados e ao pagamento de verbas sucumbenciais e demais despesas correlatas, podendo tais custos ser arcados diretamente pelos próprios investidores ou permanecer sob sua integral responsabilidade.

A Vértera não registrou ativos contingentes em 31 de dezembro de 2025 e de 2024.

## **20. Gerenciamento de riscos**

### **20.1 Riscos financeiros**

Os riscos financeiros são decorrentes das características do modelo de negócios adotado que impactam diretamente nos ativos e passivos da Sociedade, o Grupo Vórtx considera o risco de mercado, de crédito, de liquidez e contraparte em seu gerenciamento de riscos e capital. A Sociedade desenvolve políticas e processos para adequar os níveis de exposição ao risco as recomendações dos reguladores e alinhado a sua estratégia refletida na Declaração de Appetite por Riscos (RAS).

### **20.2 Riscos de mercado**

O Grupo Vórtx atua de forma conservadora em relação à exposição a esse risco, sem possuir carteira de negociação, nem empregar seu capital na atividade de intermediação de negócios e nem alavancar seus recursos de caixa. Em relação ao risco de perda associado a oscilações e/ou paridades entre moedas estrangeiras, a instituição é prestadora de serviços e não terá posição em papéis vinculados a taxa cambial. Vale ressaltar a política de investimentos do Grupo Vórtx é fundamentada em aplicações financeiras de perfil conservador, títulos ou ativos considerados de baixo nível de risco de perda.

Não há exposição relevante nem variações significativas sobre a posição do capital próprio do Grupo Vórtx e o seu Patrimônio de Referência está sempre enquadrado nos limites legais estabelecidos.

### **20.3 Riscos de liquidez**

O Grupo Vórtx adota posição conservadora frente ao Risco de Liquidez e realiza o controle diário do seu fluxo de caixa a fim de gerenciar tal risco e cumprir as normas vigentes. O apetite do Grupo Vórtx por ativos de baixa liquidez é baixo, sendo que as reservas de caixa serão investidas prioritariamente em instrumentos de dívida pública e outros de alta liquidez.

### **20.4 Riscos de crédito**

O Grupo Vórtx atua em operações de originação de crédito e que não envolvem operações que exigem a aplicação das regras de gestão de risco de crédito.

Em relação aos recursos próprios, a Sociedade pode investir seu caixa e reservas em instrumentos de baixo risco como a dívida pública, realizar operações compromissadas ou de zeragem com contrapartes de baixo ou médio risco.

### **20.5 Riscos de contraparte**

O Grupo Vórtx pelas características de suas atividades, como prestadora de serviços, entende estar sujeita ao risco de contraparte relacionado aos seus contratos e do relacionamento com clientes. Em relação ao capital próprio, não estabelece posições arrojadas, como derivativos ou contratos de alavancagem.

### **20.6 Gestão de riscos não-financeiros**

Os riscos não financeiros são decorrentes do modelo de negócios do Grupo Vórtx, sendo eles: operacional, legal/regulatório e socioambiental. A Sociedade entende a importância da gestão dos riscos não financeiros e possui mapeado em seu planejamento metas para acompanhá-los e mitigá-los em seus processos cotidianos, garantindo a adequação aos

níveis de exposição declarados e para se manter em posição de destaque no mercado financeiro.

### **20.7 Risco operacional**

O Grupo Vórtx, considerando as características de seu modelo de negócios entende que o risco operacional é de grande importância e portando atua de forma moderada em relação a esse risco, avaliando cada um dos seus processos e classificando o nível de risco individualmente.

### **20.8 Risco legal e regulatório**

O Grupo Vórtx trabalha para mitigar o risco legal e/ou regulatório, pois é regulada pela Comissão de Valores Mobiliários (CVM) e entende a necessidade de manter autorização de funcionamento e operação, licenças e permissões fundamentais para a continuidade da Sociedade.

### **20.9 Risco reputacional**

Para tratamento do risco reputacional, o Grupo Vórtx adota o processo de *due diligence* e KYC (*Know Your Client*) prévios em relacionamentos com clientes e parceiros, maneira de mitigar não só o risco reputacional, mas também outros riscos do modelo de negócios. O Grupo Vórtx reserva-se o direito de vetar ou recusar relacionamento com clientes, parceiros e contrapartes que não se enquadrem nas iniciativas promovidas ou patrocinadas pela empresa.

### **20.10 Risco socioambiental e climático**

A política de risco socioambiental adotada pelo grupo Vórtx abrange todos os colaboradores, incluídos sócios, associados, funcionários e outras pessoas de interesse, desta forma garantir a convicção de que responsabilidade social e ambiental estão alinhadas com o espírito e valores do Grupo Vórtx e o reconhecimento de que estes riscos podem afetar os negócios em diversas dimensões. É baseada em cinco instrumentos fundamentais:

- (i) Sustentabilidade do negócio: revisão periódica das diretrizes e práticas Socioambientais e climáticas do Grupo Vórtx e sua cadeia de valor, incluindo aspectos relacionados às mudanças climáticas, com o objetivo de estimular a gestão responsável, a mitigação e adaptação a riscos climáticos, a redução da “pegada” ambiental (footprint) do grupo Vórtx e a promoção da inovação com viés sustentável;
- (ii) Relacionamentos sustentáveis com clientes, parceiros e contrapartes: processo de due diligence e KYC de clientes, parceiros e contrapartes que incorpore dimensões socioambientais e climáticas, de modo a mitigar riscos e exposição a relacionamentos; e processo de monitoramento de relacionamentos com clientes, contrapartes e, principalmente, parceiros, com a intenção de verificar a adesão a princípios socioambientais e climáticos e mitigar riscos supervenientes;
- (iii) Juridificação progressiva de princípios socioambientais e climáticos: progressivamente incorporar em produtos, regulamentos, contratos e condições de prestação de serviços cláusulas com declarações e obrigações relacionadas a princípios socioambientais do Grupo Vórtx;
- (iv) Promoção da diversidade: respeitar a diversidade e promover ações de tolerância, garantindo igualdade de oportunidades e engajamento;
- (v) Treinamento: orientação e treinamento de colaboradores, contemplando aspectos relacionados à responsabilidade socioambiental e climática.

## 21. Outros assuntos

Em 20 de dezembro de 2023, foi promulgada a Emenda Constitucional nº 132, que estabelece a Reforma Tributária sobre o Consumo.

A Reforma altera a estrutura de tributação indireta, substituindo tributos como ICMS, ISS, PIS, COFINS e IPI por um sistema baseado no Imposto sobre Valor Adicionado (IVA) dual: a CBS (Contribuição sobre Bens e Serviços) na esfera federal e o IBS (Imposto sobre Bens e Serviços) nos estados e municípios.

Haverá um período de transição de 2026 a 2032, em que os dois sistemas tributários – antigo e novo – coexistirão, para o ano de 2026 sendo período teste, e com novas alíquotas entrando em vigor a partir de 2027.

Os impactos da Reforma na apuração dos tributos acima mencionados, a partir do início do período de transição, somente serão plenamente conhecidos quando da finalização do processo de regulamentação dos temas pendentes por lei complementar.

Conseqüentemente, não há qualquer efeito da Reforma nas demonstrações financeiras de 31 de dezembro de 2025.

No exercício findo em 31 de dezembro de 2025, não identificamos fatos relevantes que remetam a uma situação de deterioração de nossas operações e/ou negócios, até o presente momento. Contudo, a Vértera seguirá observando atentamente os desdobramentos futuros dessa situação.

## **22. Eventos subsequentes**

Até o momento da aprovação dessas demonstrações financeiras não foram identificados eventos subsequentes relevantes ocorridos após a sua data base.

\*\*\*\*\*

José Aparecido da Silva  
Contador  
CRC/SP nº 1SP152186/O-4

