

ASG PARTICIPAÇÕES S.A.


CNPJ: 34.699.877/0001-34


Balancos Patrimoniais

Em 31 de dezembro de 2025 e 2024

(Em milhares de Reais - R\$)


| | 31/12/2025 | 31/12/2024 | | 31/12/2025 | 31/12/2024 |
|--|----------------|------------------|--|----------------|------------------|
| Ativos | | | Passivos | | |
| Dividendos a receber | 95.073 | 13.504 | Fornecedores | 10 | 18 |
| Ativo circulante | 95.073 | 13.504 | Passivo circulante | 10 | 18 |
| Investimentos em controladas em conjunto | 696.810 | 2.225.882 | Pagáveis a partes relacionadas | - | 72 |
| Ativo não circulante | 696.810 | 2.225.882 | Passivo não circulante | - | 72 |
| Total do ativo | 791.883 | 2.239.386 | Total do passivo | 10 | 90 |
| | | | Patrimônio líquido | | |
| | | | Capital social | 1.576.474 | 1.576.474 |
| | | | Reservas de capital | 678.026 | 1.083.113 |
| | | | Reservas de lucros | 97.511 | 97.511 |
| | | | Ajuste de avaliação patrimonial | (19.450) | (3.161) |
| | | | Prejuízo Acumulado | (1.540.688) | (514.641) |
| | | | Total do patrimônio líquido | 791.873 | 2.239.296 |
| | | | Total do passivo e patrimônio líquido | 791.883 | 2.239.386 |


Celso Renato Geraldin
Diretor Executivo
CPF: 154.808.738-65



Maraysa Rossi
CPF: 324.626.988-25
CRC: 1-SP-295307/O-2

CNPJ: 34.699.877/0001-34
Demonstrações dos resultados
Em 31 de dezembro de 2025 e 2024
(Em milhares de Reais - R\$)

| | <u>31/12/2025</u> | <u>31/12/2024</u> |
|---|--------------------|--------------------|
| Despesas gerais e administrativas | (55) | (103) |
| Outras receitas operacionais, líquidas | 8 | 33 |
| Despesas operacionais | <u>(47)</u> | <u>(70)</u> |
| Prejuízo antes do resultado da equivalência patrimonial e do resultado financeiro líquido e impostos | <u>(47)</u> | <u>(70)</u> |
| Equivalência patrimonial em controladas em conjunto | (1.026.000) | (1.375.376) |
| Resultado de equivalência patrimonial | <u>(1.026.000)</u> | <u>(1.375.376)</u> |
| Resultado antes do imposto de renda e contribuição social | <u>(1.026.047)</u> | <u>(1.375.446)</u> |
| Resultado líquido do exercício | <u>(1.026.047)</u> | <u>(1.375.446)</u> |



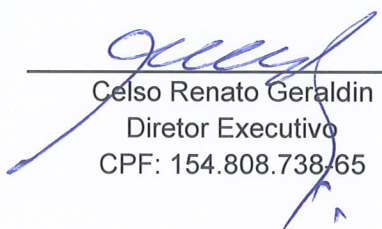
Celso Renato Geraldin
Diretor Executivo
CPF: 154.808.738-65




Maraysa Rossi
CPF: 324.626.988-25
CRC: 1-SP-295307/O-2

ASG PARTICIPAÇÕES S.A.
CNPJ: 34.699.877/0001-34
Demonstrações dos resultados abrangentes
Em 31 de dezembro de 2025 e 2024
(Em milhares de Reais - R\$)

| | <u>31/12/2025</u> | <u>31/12/2024</u> |
|--|---------------------------|---------------------------|
| Resultado líquido do exercício | <u>(1.026.047)</u> | <u>(1.375.446)</u> |
| Itens que podem ser subsequentemente reclassificados para o resultado | | |
| Ajustes de avaliação patrimonial de investidas | (7.958) | 13.540 |
| Efeitos reflexos de hedge <i>accounting</i> de investidas | 29.166 | (44.215) |
| Ajuste de conversão de moedas de investidas | (37.495) | 118.626 |
| Ajuste a valor justo grupo estoque de ligadas | (2) | - |
| Outros componentes do resultado abrangente do exercício | <u>(16.289)</u> | <u>87.951</u> |
| Resultado abrangente do exercício | <u>(1.042.336)</u> | <u>(1.287.495)</u> |



Celso Renato Geraldin
Diretor Executivo
CPF: 154.808.738/65




Maraysa Rossi
CPF: 324.626.988-25
CRC: 1-SP-295307/O-2

ASG PARTICIPAÇÕES S.A.


CNPJ: 34.699.877/0001-34

Demonstrações das mutações do patrimônio líquido**Em 31 de dezembro de 2025 e 2024***(Em milhares de Reais - R\$)*

| | Reserva de Lucros | | | | | Patrimônio líquido |
|---|-------------------|--------------------|---------------|------------------------------|------------------------------|--------------------|
| | Capital Social | Reserva de Capital | Reserva Legal | Reserva de Lucros a Realizar | Ajuste Avaliação Patrimonial | |
| Saldos em 31 de dezembro de 2023 | 1.576.474 | 1.117.864 | 97.511 | 915.509 | (91.112) | 3.616.246 |
| Ajustes de avaliação patrimonial em investidas | - | - | - | - | 13.540 | 13.540 |
| Efeitos reflexo <i>hedge accounting</i> em investidas | - | - | - | - | (44.215) | (44.215) |
| Ajuste de conversão de moeda em investidas | - | - | - | - | 118.626 | 118.626 |
| Transação de capital reflexo de investidas | - | (7.586) | - | - | - | (7.586) |
| Efeitos reflexos de ações em tesouraria de investidas | - | (31.463) | - | - | - | (30.552) |
| Efeitos reflexos de opções outorgadas de investidas | - | 4.298 | - | - | - | 4.298 |
| Resultado do exercício | - | - | - | - | - | (1.375.446) |
| Destinação dos resultados | - | - | - | - | - | - |
| - Absorção de prejuízo | - | - | - | (859.894) | - | 859.894 |
| - Distribuição de dividendos intermediários | - | - | - | (55.615) | - | (55.615) |
| Saldos em 31 de dezembro de 2024 | 1.576.474 | 1.083.113 | 97.511 | - | (3.161) | 2.239.296 |
| Ajustes de avaliação patrimonial em investidas | - | - | - | - | (7.958) | (7.958) |
| Efeitos reflexo <i>hedge accounting</i> em investidas | - | - | - | - | 29.166 | 29.166 |
| Ajuste de conversão de moeda em investidas | - | - | - | - | (37.495) | (37.495) |
| Transação de capital reflexo de investidas | - | (385.747) | - | - | - | (385.747) |
| Efeitos reflexos de ações em tesouraria de investidas | - | (1.397) | - | - | - | (1.397) |
| Efeitos reflexos de opções outorgadas de investidas | - | 4.383 | - | - | - | 4.383 |
| Resultado do exercício | - | - | - | - | - | (1.026.047) |
| Destinação dos resultados | - | - | - | - | - | - |
| - Outras reservas de capital de investida | - | (22.326) | - | - | - | (22.326) |
| - AVJ Grupo estoque de ligadas | - | - | - | - | (2) | (2) |
| Saldos em 31 de dezembro de 2025 | 1.576.474 | 678.026 | 97.511 | - | (19.450) | 791.873 |



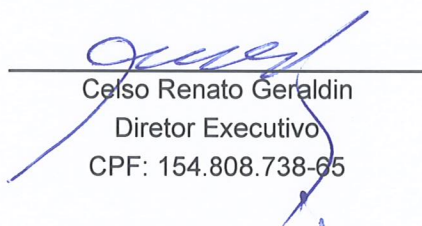
Celso Renato Getaldin
Diretor Executivo
CPF: 154.808.738-65




Maraysa Fossli
CPF: 324.626.988-25
CRC: 1-SP-295307/O-2

ASG PARTICIPAÇÕES S.A.
CNPJ: 34.699.877/0001-34
Demonstrações dos fluxos de caixa
Em 31 de dezembro de 2025 e 2024
(Em milhares de Reais - R\$)

| | <u>31/12/2025</u> | <u>31/12/2024</u> |
|---|--------------------|---------------------|
| Fluxo de caixa das atividades operacionais | | |
| Resultado do exercício | (1.026.047) | (1.375.446) |
| Ajustes para: | | |
| Equivalência patrimonial em controladas em conjunto | 1.026.000 | 1.375.376 |
| Ganhos sobre participações societárias | <u>(8)</u> | <u>(32)</u> |
| | (55) | (102) |
| Variação em: | | |
| Fornecedores | <u>(8)</u> | <u>(7)</u> |
| | (8) | (7) |
| Caixa líquido utilizado nas atividades operacionais | <u>(63)</u> | <u>(109)</u> |
| Fluxo de caixa de atividades de financiamento | | |
| Recursos de caixa centralizado a partes relacionadas | <u>63</u> | <u>109</u> |
| Caixa líquido gerado nas atividades de financiamento | <u>63</u> | <u>109</u> |
| Redução de caixa e equivalentes de caixa | <u>-</u> | <u>-</u> |
| Caixa e equivalentes de caixa no início do exercício | <u>-</u> | <u>-</u> |
| Caixa e equivalentes de caixa no final do exercício | <u>-</u> | <u>-</u> |
| Redução de caixa e equivalentes de caixa | <u><u>-</u></u> | <u><u>-</u></u> |



Celso Renato Geraldin
Diretor Executivo
CPF: 154.808.738-65



Maraysa Rossi
CPF: 324.626.988-25
CRC: 1-SP-295307/O-2