

G.R. BRINKER INCORPORAÇÕES E ADMINISTRAÇÃO S/A

**Demonstrações contábeis
Em 31 de dezembro de 2021**

CONTEÚDO

Balanço Patrimonial

Demonstração do Resultado do Exercício

Demonstração das Mutações do Patrimônio Líquido



Demonstração do Fluxo de Caixa

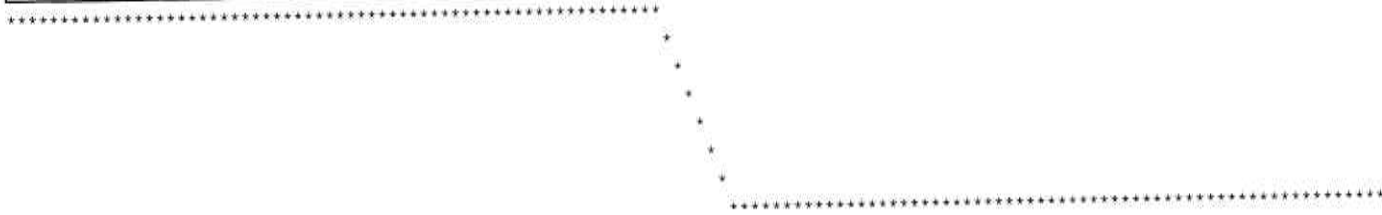
Notas Explicativas às Demonstrações Contábeis

Reduzido	Nome da conta	Nota	31/12/2021	31/12/2020
1	ATIVO		3.446.479,27	1.283.473,33
2	ATIVO CIRCULANTE		3.446.479,27	1.282.473,33
3	DISPONÍVEL	5.01	67.061,76	18.471,62
4	CAIXA		39.687,22	1.496,03
5	CAIXA		39.687,22	1.496,03
14	BANCOS CONTA MOVIMENTO		15.000,00	0,00
27	CAIXA ECONÔMICA FEDERAL		15.000,00	0,00
72	APLICACOES FINANCEIRAS LIQ. IMEDIATA		12.374,54	16.975,49
81	BANCO SANTANDER S/A		10.797,42	16.975,49
85	CAIXA ECONÔMICA FEDERAL		1.577,12	0,00
141	CRÉDITOS		231.020,00	0,00
142	CLIENTES A RECEBER		231.020,00	0,00
143	CLIENTES INTERNOS		231.020,00	0,00
206286	CARLOS DE AZAMBUJA		300,00	0,00
204459	DIEGO DALLA CORTE		230.000,00	0,00
209377	MATHEUS VENSON PRETTO		720,00	0,00
178	ADIANTAMENTOS DIVERSOS	5.02	132.722,13	0,45
179	ADIANTAMENTOS A EMPREGADOS/DIRETORES		0,45	0,45
184	ARREDONDAMENTO DE SALDOS		0,45	0,45
192	ADIANTAMENTOS A FORNECEDORES		132.721,68	0,00
193	ADIANTAMENTOS A FORNECEDORES		132.721,68	0,00
226	IMPOSTOS E CONTR. A RECUPERAR	5.03	19.708,41	2.100,99
226	IMPOSTOS E CONTR. A RECUPERAR		19.708,41	2.100,99
227	COFINS A RECUPERAR		16.186,62	201,67
228	CSLL A RECUPERAR		0,61	0,61
233	IRPJ A RECUPERAR		1,01	1,01
234	IRRF A RECUPERAR		0,00	1.897,34
241	IRRF S/APLIC. FINANCEIRAS A RECUPERAR		13,21	0,00
238	PIS A RECUPERAR		3.506,96	0,36
244	ESTOQUES	5.04	1.436.152,94	1.180.147,59
246	ESTOQUES		1.436.152,94	1.180.147,59
248	IMOVEIS		1.265.619,29	1.009.613,94
254	APTO. 83 ED.THE FRONT		72.410,00	72.410,00
302	APTO. 1004 RES.SAPUCAIA MATR.173.880		13.339,55	13.339,55
303	APTO. 1006 RES.SAPUCAIA MATR.173.882		13.360,27	13.360,27
304	APTO. 1104 RES.SAPUCAIA MATR.173.886		0,00	13.339,55
305	APTO. 1106 RES.SAPUCAIA MATR. 173.888		13.360,26	13.360,26
306	APTO. 1204 RES.SAPUCAIA MATR. 173.892		13.339,55	13.339,55
307	APTO. 1206 RES.SAPUCAIA MATR. 173.894		13.360,26	13.360,26
308	APTO. 1304 RES.SAPUCAIA MATR. 173.898		13.339,55	13.339,55
309	APTO. 1306 RES.SAPUCAIA MATR. 173.900		13.360,26	13.360,26
255	APTO. 304 ED.FLORENVILLE MATR.Nº 51.325		61.388,96	61.388,96
322	APTO. 401 RES.TULIPA MATR. 64.521		246.000,00	0,00
256	APTO. 405 ED.REAL MATR.Nº 69.124		67.500,00	67.500,00
262	APTO. ED.ESTART LIVING		317.172,99	317.172,99

Reduzido	Nome da conta	Nota	31/12/2021	31/12/2020
260	APTO.142 ED.NUOVA VITA COND. CLUBE		113.500,00	113.500,00
310	BOX 01 RES.SAPUCAIA MATR.173.798		1.655,10	1.655,10
311	BOX 02 RES.SAPUCAIA MATR. 173.799		1.655,10	1.655,10
265	BOX 04 MATRICULA 101.193		5.000,00	5.000,00
323	BOX 08 RES.TULIPA MATR. 64.514		25.000,00	0,00
313	BOX 19 RES.SAPUCAIA MATR. 173.816		1.655,10	1.655,10
314	BOX 20 RES.SAPUCAIA MATR. 173.817		1.655,10	1.655,10
315	BOX 21 RES.SAPUCAIA MATR. 173.818		1.655,10	1.655,10
316	BOX 23 RES.SAPUCAIA MATR. 173.820		1.655,10	1.655,10
317	BOX 32 RES.SAPUCAIA MATR. 173.779		1.655,10	1.655,10
318	BOX 33 RES.SAPUCAIA MATR. 173.780		1.655,10	1.655,10
257	BOX 42 ED.THE FRONT		17.764,50	17.764,50
319	BOX 45 RES.SAPUCAIA MATR. 173.792		1.655,10	1.655,10
320	BOX 46 RES.SAPUCAIA MATR. 173.793		1.655,10	1.655,10
321	BOX 52 RES.SAPUCAIA MATR. 173.749		0,00	1.655,10
261	BOX ED.NUOVA VIDA COND. CLUBE		18.010,45	18.010,45
263	CASA DE ALVENARIA MATR.Nº43.392		150.000,00	150.000,00
266	KITNET Nº 14 MATR.Nº 101.204		35.000,00	35.000,00
258	SOBRE LOJA 05 ED.ALAMEDA CENTRAL		26.861,69	26.861,69
249	TERRENOS		170.533,65	170.533,65
272	TERRENO EM TORRES RESERVA DAS AGUAS		150.000,00	150.000,00
274	TERRENO RUA 441817		20.533,65	20.533,65
190	ADIANTAMENTOS DE LUCROS E PARTICIPACOES	5.05	1.259.814,03	81.752,78
194	ADIANTAMENTOS DE LUCROS E PARTICIPACOES		1.259.814,03	81.752,78
195	GILMAR RODOLFO BRINKER		1.259.814,03	81.752,78
422	OUTROS CREDITOS		300.000,00	0,00
424	ACC IND. DE MAQ. E DISPOSITIVOS EIRELI		300.000,00	0,00
443	NAO CIRCULANTE	5.07	0,00	1.000,00
444	REALIZAVEL A LONGO PRAZO		0,00	1.000,00
499	APLICACOES FINANCEIRAS LONGO PRAZO		0,00	1.000,00
501	TÍTULOS DE CAPITALIZAÇÃO BANCO SANTANDER		0,00	1.000,00
2000	P A S S I V O		3.446.479,27	1.283.473,33
2001	PASSIVO CIRCULANTE		1.357.380,53	211.745,80
2020	PRO-LABORE A PAGAR	5.09	979,00	930,00
2021	GILMAR RODOLFO BRINKER		979,00	930,00
2029	OBRIGAÇÕES PREVIDENCIÁRIAS E SOCIAIS	5.09	682,00	323,95
2030	INSS A RECOLHER		682,00	323,95
2039	IMPOSTOS E CONTRIBUIÇÕES A RECOLHER	5.10	6.353,77	5.496,49
2040	COFINS A RECOLHER		384,01	723,88
2041	CSLL A RECOLHER		2.207,46	1.756,39
2050	IRPJ A RECOLHER		3.679,10	2.751,82
2052	ISSQN A RECOLHER		0,00	135,04
2054	PIS A RECOLHER		83,20	129,36
2070	IMPOSTOS RETIDOS A RECOLHER	5.10	0,00	20,93
2071	CSRF RETIDO A RECOLHER		0,00	20,93
2250	ADIANTAMENTOS DE CLIENTES	5.11	1.319.665,33	175.274,00
2251	ADIANTAMENTOS DE CLIENTES		1.011.139,63	175.274,00
2252	ADIANTAMENTOS DE CLIENTES N		308.525,70	0,00

Reduzido	Nome da conta	Nota	31/12/2021	31/12/2020
2421	UTILIDADES E SERVICOS A PAGAR	5.12	29.700,43	29.700,43
2435	CONSORCIOS A PAGAR		29.700,43	29.700,43
2500	NÃO CIRCULANTE	5.13	773.196,96	18.720,96
2610	RESULTADOS DE EXERCICIOS FUTUROS	5.14	773.196,96	18.720,96
2611	RECEITAS DIFERIDAS DE VENDA DE IMOVEIS		215.000,00	0,00
2613	RECEITAS DIFERIDAS RESIDENCIAL SAPUCAIA		215.000,00	0,00
2630	CUSTOS DIFERIDOS CORRESP. AS VENDAS		18.720,96	18.720,96
2631	CUSTOS DIFERIDOS TERRENO MATR.Nº50.865		18.720,96	18.720,96
2660	RECEITAS DIFERIDAS ATV.OPER.ART.215		539.476,00	0,00
2661	RECEITA DE ATV.OPER.ART.215 IN1700/2017		539.476,00	0,00
2751	PATRIMONIO LIQUIDO		1.316.901,78	1.053.006,57
2752	CAPITAL SOCIAL E/OU PATRIMONIO SOCIAL		10.000,00	10.000,00
2554	CAPITAL SOCIAL	6	10.000,00	10.000,00
2557	EDUARDA DE CAMPOS BRINKER		1,00	1,00
2555	GILMAR RODOLFO BRINKER		9.999,00	9.999,00
2792	RESERVAS DE LUCROS	7	18.890,92	18.890,92
2785	RESERVA LEGAL		18.890,92	18.890,92
2809	LUCROS OU PREJUIZOS ACUMULADOS		1.287.010,86	1.024.115,65
2810	LUCROS OU PREJUIZOS ACUMULADOS		1.024.115,65	973.922,86
2811	LUCROS ACUMULADOS		1.024.115,65	973.922,86
2815	LUCROS E PREJUIZOS DO EXERCICIO		262.895,21	50.192,79
2816	LUCROS DO EXERCICIO		262.895,21	50.192,79
900001	CREDITOS/DEBITOS EXTRATO DIGITAL		0,00	0,00


 <hr/> G.R. BRINKER INCORPORACOES E ADMINISTRACAO S/ 08.909.056/0001-75 GILMAR RODOLFO BRINKER 00032791240004 ADMINISTRADOR (A)	 <hr/> MCS SERRA CONTABILIDADE EIRELI - CRC/RS: 2-RS-007437/O-0 CNPJ: 26.874.794/0001-06 CONTADOR: MARCELO CARVALHO DOS SANTOS CPF: 610.836.590-34 - CRC: 1-RS-046879/O-8
---	---




Nome da conta	31/12/2021	31/12/2020
---------------	------------	------------

DEMONSTR. DE FLUXO DE CAIXA


ATIVIDADES OPERACIONAIS	48.590,24	(42.005,75)
RESULTADO LIQUIDO ANTES DO IR/CSLL	299.313,86	58.304,68
AJUSTES PARA RECONCILIAR O LUCRO LIQUIDO	(36.418,75)	(8.111,89)
PROVISAO PARA IR E CSLL	(36.418,75)	(8.111,89)
VARIACAO DOS ATIVOS OPERACIONAIS	(2.114.415,70)	(83.849,86)
CLIENTES EM GERAL	(231.020,00)	0,00
ESTOQUE	(256.005,35)	0,00
ADTOS DIVERSOS	(132.721,68)	0,26
IMPOSTOS A RECUPERAR	(17.607,42)	(2.097,34)
OUTROS ATIVO CIRCULANTE	(1.478.061,25)	(81.752,78)
REALIZAVEL LP	1.000,00	0,00
VARIACAO DOS PASSIVOS OPERACIONAIS	1.900.110,73	(8.348,68)
FORNECEDORES EM GERAL	0,00	(2.016,02)
SALARIOS E ENCARGOS	407,05	56,57
TRIBUTOS E CONTUIBUICOES	836,35	4.780,52
OUTROS PASSIVOS	1.898.867,33	(11.169,75)
DAS ATIVIDADES DE FINANCIAMENTOS	0,00	(293.281,41)
OUTRAS OBRIGACOES DO NAO CIRCULANTE	0,00	(293.281,41)
ATIVIDADES DE INVESTIMENTOS	0,00	252.148,63
BAIXA DE ATIVO IMOBILIZADO	0,00	252.148,63
FECHAMENTO FLUXO DE CAIXA	48.590,24	(83.138,53)
VARIACAO DE CAIXA E EQUIVALENTE	48.590,24	(83.138,53)
CAIXA E EQUIVALENTE NO INICIO DO PERIODO	18.471,52	101.610,05
CAIXA E EQUIVALENTE NO FIM DO PERIODO	67.061,76	18.471,52



G.R. BRINKER INCORPORACOES E ADMINISTRACAO S/
08.909.056/0001-75
GILMAR RODOLFO BRINKER
00032791240004
ADMINISTRADOR(A)


MCS SERRA CONTABILIDADE EIRELI - CRC/RS: 2-RS-007437/O-0
CNPJ: 26.874.794/0001-06
CONTADOR: MARCELO CARVALHO DOS SANTOS
CPF: 610.836.580-34 - CRC: 1-RS-046978/O-8

Reduzido	Nome da conta	31/12/2021	31/12/2020
4005	RECEITA BRUTA DOS BENS E SERVICOS	441.903,52	130.087,22
4006	VENDA DE IMOVEIS	15.000,00	90.000,00
4007	RECEITAS DE VENDA DE IMÓVEIS	15.000,00	90.000,00
4031	PRESTACAO DE SERVICOS	71.657,89	6.376,00
4033	PRESTACAO DE SERVICOS A PRAZO	71.657,89	6.376,00
4050	OUTRAS RECEITAS OPERACIONAIS	355.245,63	33.711,22
4052	RECEITA DE ATV.OPER.ART.215 IN1700/2017	251.105,52	0,00
4051	RECEITAS DE ALUGUEIS	104.140,11	33.711,22
4073	(-) DEDUCOES DA RECEITA BRUTA	(18.977,17)	(5.003,24)
4097	(-) IMPOSTOS E CONTRIBUICOES	(18.977,17)	(5.003,24)
4098	(-) COFINS S/ VENDAS E SERVICOS	(13.257,11)	(3.902,61)
4099	(-) PIS S/ VENDAS E SERVICOS	(2.872,37)	(845,59)
4102	(-) ISSQN S/ SERVICOS	(2.847,69)	(255,04)
4004	RECEITA LIQUIDA	422.926,35	126.083,98
4122	CUSTO DOS BENS E SERVICOS VENDIDOS	(14.994,65)	(231,18)
4123	CUSTO DOS BENS VENDIDOS	(14.994,65)	0,00
4126	CUSTO DOS BENS VENDIDOS	(14.994,65)	0,00
4126	CUSTO DE IMÓVEIS VENDIDOS	(14.994,65)	0,00
4445	CUSTO DOS SERVICOS PRESTADOS - CSP	0,00	(231,18)
4519	SERV. PREST. P/ TERCEIROS - SERV	0,00	(231,18)
4535	SERVICOS MANUTENCAO - SERV	0,00	(231,18)
4003	RESULTADO BRUTO	407.931,70	124.852,80
4651	DESPESAS OPERACIONAIS	109.898,64	71.746,84
4652	DESPESAS GERAIS E ADMINISTRATIVAS	80.786,98	68.646,93
4653	DESPESAS TRABALHISTAS - ADM	39.919,44	39.337,64
4654	REMUNERAÇÃO A DIRIGENTES - ADM	37.279,44	36.830,84
4655	PRO-LABORES - ADM	13.200,00	12.534,00
4659	ASSISTÊNCIA MÉDICA E SOCIAL - ADM	24.079,44	24.296,84
4740	ENCARGOS SOCIAIS - ADM	2.640,00	2.506,80
4796	INSS - ADM	2.640,00	2.506,80
4749	SERV. PREST. P/ TERCEIROS - ADM	19.767,14	7.180,95
4750	ADVOCACIA (PJ) - ADM	3.920,00	980,00
4755	CONTABILIDADE, AUD. E PER. (PJ) - ADM	1.015,00	0,00
4776	CORRETAGENS E COMISSOES - ADM	14.832,14	6.200,95
4839	UTILIDADES E SERVICOS - ADM	21.100,40	22.128,34
4840	AGUA E ESGOTO - ADM	45,76	0,00
4841	ALUGUEL E CONDOMINIO - ADM	20.290,64	20.900,68
4847	ASSOC. E ENTIDADES DE CLASSE - ADM	764,00	1.227,66
5335	DESPESAS TRIBUTARIAS	29.111,66	8.099,91
5336	TRIBUTOS E CONTRIBUICOES	28.846,65	7.632,05

Reduzido	Nome da conta	31/12/2021	31/12/2020
5337	CONTR. SINDICAL PATRONAL	0,00	128,00
5339	IOF/IOC	41,07	23,34
5363	TAXAS FEDERAIS DIVERSAS	14,82	0,00
5390	IPTU	2.662,23	7.037,30
5391	ITBI	25.816,16	0,00
5412	TAXAS MUNICIPAIS DIVERSAS	312,37	443,41
5413	ACRESCIMOS TRIBUTARIOS	265,01	467,86
5414	JUROS E MULTAS S/ TRIB. E CONTR.	265,01	467,86
5592	OUTRAS RECEITAS OPERACIONAIS	0,00	(5.000,00)
5500	RECEITAS DIVERSAS	0,00	(5.000,00)
5508	INDENIZACOES	0,00	(5.000,00)
5260	RESULTADO OPERACIONAL LIQUIDO	298.033,06	53.105,96
5262	RESULTADO FINANCEIRO	(1.280,90)	(5.198,72)
5263	RECEITAS FINANCEIRAS	(2.806,66)	(8.008,19)
5264	RECEITAS C/ APLICACOES FINANCEIRAS	(123,75)	(2.421,64)
5265	REC. APLIC. LIQUIDEZ IMEDIATA	(123,75)	(2.421,64)
5289	RECEITAS C/ TITULOS	(2.600,00)	(5.586,55)
5291	JUROS ATIVOS	0,00	(5.586,55)
5292	OUTRAS RECEITAS C/ TITULOS COBRADAS	(2.600,00)	0,00
5312	VARIACOES MONETARIAS ATIVAS	(82,91)	0,00
5317	ATUALIZACOES MONETARIAS ATIVAS	(82,91)	0,00
5334	DESPESAS FINANCEIRAS	1.525,76	2.809,47
5435	DESPESAS BANCARIAS	1.463,15	1.187,37
5436	DESPESAS BANCARIAS	1.463,15	1.187,37
5437	DESPESAS C/ FINANCIAMENTOS	0,00	21,00
5438	ENCARGOS S/ FINANCIAMENTOS	0,00	21,00
5448	DESPESAS C/ TITULOS	62,61	1.601,10
5449	DESCONTOS CONCEDIDOS C/ TITULOS REC.	0,00	1.130,05
5450	JUROS PASSIVOS	62,61	471,05
4001	RESULTADO ANTES DO IRPJ E CSLL	299.313,96	58.304,68
5690	IMPOSTOS SOBRE O LUCRO	36.418,75	8.111,89
5691	CONTRIBUICAO SOCIAL	12.618,71	3.244,46
5696	IMPOSTO DE RENDA	23.800,04	4.867,43
4000	RESULTADO LIQUIDO DO EXERCICIO	262.895,21	50.192,79


 G.R. BRINKER INCORPORACOES E ADMINISTRACAO S/
 08.909.056/0001-75
 GILMAR RODOLFO BRINKER
 00032791240004
 ADMINISTRADOR (A)


 MCS SERRA CONTABILIDADE EIRELI - CRC/RS: 2-RS-007437/O-0
 CNPJ: 26.874.794/0001-06
 CONTADOR: MARCELO CARVALHO DOS SANTOS
 CPF: 610.836.580-34 - CRC: 1-RS-046978/O-8

NOTAS EXPLICATIVAS

1 ATIVIDADES OPERACIONAIS

A empresa G.R. Brinker Incorporação e Administração S.A, foi constituída em 12/06/2007 com seu contrato constitutivo registrado na Junta Comercial do Estado do Rio Grande do Sul, sob n°43300063283 tendo como objeto social incorporações imobiliárias, compra e venda de imóveis; administração de bens imobiliários e mobiliários, corretagem de imóveis, intermediação imobiliária, gestão e administração empresarial, exceto específica e compra de direitos creditórios de todas as espécies.

2 APRESENTAÇÃO DAS DEMONSTRAÇÕES CONTÁBEIS

As Demonstrações Contábeis foram elaboradas e estão sendo apresentadas, em seus efeitos relevantes, de acordo com as práticas contábeis emanadas da legislação societária, com as alterações introduzidas pela Lei 11.638/07 e Lei 11.941/09, as quais modificam a Lei 6.404/76.

3 EXERCÍCIO VIGENTE

O exercício a que se refere as notas explicativas tem início em 01/01/2021 e seu término em 31/12/2021.

4 RESUMO DAS PRINCIPAIS PRÁTICAS CONTÁBEIS

4.1) Apuração do Resultado

O resultado é apurado pelo regime de competência de exercícios para a apropriação de receitas, custos e despesas correspondentes.

4.2) Estimativas Contábeis

A elaboração de demonstrações contábeis de acordo com as práticas contábeis adotadas no Brasil requer que a Administração use de julgamento a determinação e registro de estimativas contábeis. As demonstrações contábeis da empresa incluem certas estimativas referentes às provisões de natureza trabalhista, provisão para contingências, provisão para devedores duvidosos, provisões operacionais e outras avaliações similares. Os resultados das transações podem apresentar variações em relação às estimativas quando de sua realização no futuro, devido a imprecisões inerentes ao processo de sua determinação. A empresa revisa as estimativas e premissas periodicamente, ajustando-se, quando aplicável.

4.3) Moeda Estrangeira

A administração da empresa definiu que sua moeda funcional é o real. Transações em moeda estrangeira, isto é, todas aquelas não realizadas na moeda funcional, são convertidas pela taxa de câmbio das datas de cada transação. Ativos e passivos monetários em moeda estrangeira são convertidos para a moeda funcional pela taxa de câmbio da data do fechamento. Os ganhos e perdas de variações nas taxas de câmbio sobre os ativos e passivos monetários são reconhecidos nas demonstrações de resultados.

4.4) Ativo Circulante

4.4.1) Estoques

Os estoques estão avaliados ao custo médio de aquisição ou de produção, que não excede o valor de mercado. O custo dos estoques inclui gastos incorridos na aquisição, transporte e armazenagem. No caso de estoques de produtos acabados e em elaboração, o custo inclui as despesas gerais de fabricação baseadas na capacidade normal de operação.

4.4.2) Demais Ativos

Os demais ativos realizáveis no curso do exercício social subsequente são apresentados pelo valor de custo de aquisição ou valor de emissão, atualizados conforme disposições legais ou contratuais, ajustados ao valor provável de realização, quando for inferior, no caso das demais aplicações e os direitos e títulos de crédito.

548 - G.R. BRINKER INCORPORACOES E ADMINISTRACAO S/A

CNPJ: 08.909.056/0001-75 NIRE: 43300063283

Data: 27/05/22

4.5) Ativo Não Circulante

4.5.1) Imobilizado

Os bens do imobilizado estão demonstrados ao custo de aquisição, construção e atribuído. A depreciação é calculada pelo método linear sobre os custo atribuído, com base na vida útil determinada na legislação vigente. O ativo imobilizado não supera o valor de mercado.

4.6) Passivo Circulante e Não Circulante

São demonstrados pelos valores conhecidos ou calculáveis, acrescidos, quando aplicável, dos correspondentes encargos e variações monetárias incorridos, em base "pro - rata dia".

4.7) Imposto de Renda e Contribuição Social

O imposto de renda e contribuição social são registrados com base no lucro presumido e alíquotas vigentes de acordo com o RIR - Regulamento do Imposto de Renda, sendo para o IRPJ 15%, além de adicional de 10% aplicável sobre o lucro excedente ao limite estabelecido pela legislação e para a Contribuição Social 9%. A forma atribuída pelo Lucro Presumido está estabelecida em legislação própria, com a utilização das seguintes bases de cálculo:

Imposto de Renda (IRPJ): Base de cálculo de 8% (o percentual utilizado pela empresa) sobre o faturamento bruto para venda de imóveis, e base de cálculo de 32% para prestações de serviços.

Contribuição Social (CSLL): Base de cálculo de 12% (o percentual utilizado pela empresa) sobre o faturamento bruto para venda de imóveis, e base de cálculo de 32% para prestações de serviços.

4.8) Contribuição para o Financiamento da Seguridade Social (COFINS) e Programa de Integração Social (PIS)

O PIS e o COFINS são calculados com base no faturamento bruto, descontado as deduções previstas na legislação em vigor, nos seguintes percentuais:

PIS: Percentual de 0,65% sobre o faturamento.

COFINS: Percentual de 3% sobre o faturamento.

4.9) Destinação dos Lucros

A administração da empresa optou por não distribuir lucros no exercício.

5 CONTAS PATRIMONIAIS

5.01 DISPONÍVEL E EQUIVALENTES DE CAIXA

Grupo patrimonial composto pelas seguintes contas contábeis:

Caixa: 4

Bancos conta movimento: 14

Aplicações financeiras de liq. imediata: 72

5.02 ADIANTAMENTOS DIVERSOS

Grupo patrimonial composto pelas seguintes contas contábeis:

Adiantamentos a Empregados/Diretores: 179

Adiantamentos a Fornecedores: 192

5.03 IMPOSTOS A RECUPERAR

Grupo patrimonial composto pelas seguintes contas contábeis:

Impostos a recuperar: 225

5.04 ESTOQUES

Grupo patrimonial composto pelas seguintes contas contábeis:

Estoques: 244

5.05 ADIANTAMENTOS DE LUCROS E PARTICIPAÇÕES

Grupo patrimonial composto pelas seguintes contas contábeis:

Adiantamentos de Lucros e Participações: 194

548 - G.R. BRINKER INCORPORACOES E ADMINISTRACAO S/A

CNPJ: 08.909.056/0001-75 NIRE: 43300063283

Data: 27/05/22

5.06 OUTROS CRÉDITOS

Grupo patrimonial composto pelas seguintes contas contábeis:
Outros Créditos: 422

5.07 NÃO CIRCULANTE

Grupo patrimonial composto pelas seguintes contas contábeis:
Realizável a Longo Prazo: 444

5.08 FORNECEDORES

Grupo patrimonial composto pelas seguintes contas contábeis:
Fornecedores a pagar: 2002

5.09 REMUNERAÇÕES E ENCARGOS SOCIAIS

Grupo patrimonial composto pelas seguintes contas contábeis:
Pró-labore a pagar: 2020
Obrigações previdenciárias e sociais a recolher: 2029

5.10 IMPOSTOS E CONTRIBUIÇÕES

Grupo patrimonial composto pelas seguintes contas contábeis:
Impostos e contribuições a recolher: 2039
Impostos retidos a recolher: 2070

5.11 ADIANTAMENTOS DE CLIENTES

Grupo patrimonial composto pelas seguintes contas contábeis:
Adiantamentos de Clientes: 2250

5.12 CONTAS DIVERSAS A PAGAR

Grupo patrimonial composto pelas seguintes contas contábeis:
Utilidades e serviços a pagar: 2421

5.13 PASSIVO NÃO CIRCULANTE

Grupo patrimonial composto pelas seguintes contas contábeis:
Não Circulante: 2500

5.14 RESULTADOS DE EXERCÍCIOS FUTUROS

Grupo patrimonial composto pelas seguintes contas contábeis:
Receitas Diferidas de Venda de Imóveis: 2611
Custos Diferidos Corresp. as Vendas: 2630
Receitas Diferidas Atv. Oper. Art. 215 IN1700/2017

6 CAPITAL SOCIAL

O capital social subscrito e integralizado é de R\$10.000,00 (dez mil reais).

7 RESERVAS DE LUCROS

Grupo patrimonial composto pelas seguintes contas contábeis:
Reserva Legal: 2792

8 DESTINAÇÃO DOS LUCROS

A administração da empresa propôs em reunião, por não distribuir o lucro líquido gerado no exercício de 2020.

