


PRENSA JUNDIAÍ S.A.
CNPJ 50.925.890/0001-10
NIRE 35300054016

**DEMONSTRAÇÕES CONTÁBEIS EM
31 DE DEZEMBRO DE 2025 E DE 2024**

lucas.rodriques@prensajundiai.co



pmarques@metodoconsult.com.br



PRENSA JUNDIAÍ S.A.

CNPJ 50.925.890/0001-10
NIRE 35300054016

DEMONSTRAÇÕES CONTÁBEIS EM 31 DE DEZEMBRO DE 2025 E DE 2024

CONTEÚDO

Quadro I - Balanço Patrimonial

Quadro II - Demonstração do Resultado

Quadro III - Demonstração das Mutações do


Quadro IV - Demonstração dos Fluxos de Caixa

Notas explicativas às Demonstrações Contábeis

lucas.rodriques@prensajundiai.co

D4Sign
 L. C. R.
Rubricado

pmarques@metodoconsult.com.br

D4Sign
 P. d. T. M.
Rubricado

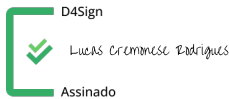
PRENSA JUNDIAÍ S.A.

CNPJ 50.925.890/0001-10
NIRE 35300054016

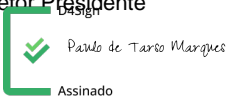
QUADRO I – BALANÇO PATRIMONIAL EM 31 DE DEZEMBRO 2025 E DE 2024

ATIVO	Notas explicativas	R\$ 2.025	R\$ 2.024
CIRCULANTE			
Caixa e equivalentes de caixa	3	47.405.490,91	22.048.186,20
Contas a Receber	4	20.740.554,51	23.019.090,52
Estoques	5	44.293.221,54	46.972.577,08
Adiantamentos a Fornecedores e Funcionários	6	2.419.031,44	2.690.097,80
Créditos Tributários e Impostos a Recuperar	7	1.192.587,88	1.596.714,28
Despesas Antecipadas		74.704,92	35.204,78
		<u>116.125.591,20</u>	<u>96.361.870,66</u>
NÃO CIRCULANTE			
Impostos Diferidos	8	2.620.927,65	3.292.528,52
Contas a receber - Longo Prazo	4	3.202.158,39	5.628.745,53
Depósitos Judiciais e Outros Direitos de L.Prazo	9	439.795,09	403.892,12
Imobilizado	10	6.462.181,74	9.410.031,58
Intangível	11	68.242,83	69.145,35
		<u>12.793.305,70</u>	<u>18.804.343,10</u>
TOTAL DO ATIVO		<u>128.918.896,90</u>	<u>115.166.213,76</u>

lucas.rodriques@prensajundiai.co



Lucas Cremonese Rodrigues
CPF: 228.298.788-47
Diretor Presidente



Paulo de Tarso Marques
TC CRC 1SP168631/O-4

As notas explicativas são parte integrante das demonstrações contábeis.


PRENSA JUNDIAÍ S.A.

CNPJ 50.925.890/0001-10
NIRE 35300054016


QUADRO I – BALANÇO PATRIMONIAL EM 31 DE DEZEMBRO 2025 E DE 2024

PASSIVO	Notas explicativas	R\$ 2.025	R\$ 2.024
CIRCULANTE			
Fornecedores	12	3.569.053,61	4.279.634,38
Obrigações Fiscais e Tributárias		980.790,92	172.029,87
Obrigações Trabalhistas		627.246,67	414.132,35
Juros s/Capital a Pagar		2.025.316,47	1.978.209,71
Férias e 13º Salário a Pagar		1.660.346,39	1.560.831,47
Adiantamentos de Clientes	13	4.842.526,17	4.195.778,36
Provisões de Curto Prazo	14	1.203.764,06	1.203.764,06
Outras Contas a Pagar		91.700,68	29.969,27
Empréstimos e Financiamentos de Curto Prazo	15	57.307,50	57.955,56
		<u>15.058.052,47</u>	<u>13.892.305,03</u>
NÃO CIRCULANTE			
Empréstimos e Financiamentos de Longo Prazo	15	33.423,12	13.953.950,56
Lucros e Dividendos a Pagar		12.000.000,00	-
		<u>12.033.423,12</u>	<u>13.953.950,56</u>
PATRIMÔNIO LÍQUIDO			
Capital Social	16	96.700.583,49	52.500.000,00
Reserva de Capital		4.741.400,67	3.728.051,66
Reserva de Lucros		385.437,15	31.091.906,51
		<u>101.827.421,31</u>	<u>87.319.958,17</u>
TOTAL DO PASSIVO		<u>128.918.896,90</u>	<u>115.166.213,76</u>

lucas.rodriques@prensajundiai.co

D4Sign

 Lucas Cremonese Rodrigues
 Assinado

Lucas Cremonese Rodrigues
 CPF 228.293.738-47
 Diretor Presidente

D4Sign

 Paulo de Tarso Marques
 Assinado

Paulo de Tarso Marques
 TC CRC 1SP168631/O-4

As notas explicativas são parte integrante das demonstrações contábeis.

PRENSA JUNDIAÍ S.A.


CNPJ 50.925.890/0001-10

NIRE 35300054016


QUADRO II – DEMONSTRAÇÃO DO RESULTADO DOS EXERCÍCIOS FINDOS EM 31 DE DEZEMBRO DE 2025 E DE 2024

	<u>Notas explicativas</u>	<u>R\$ 2.025</u>	<u>R\$ 2.024</u>
Receita Bruta de Vendas de Produtos e Mercadorias		68.492.047,51	69.281.758,21
Receita Bruta de Prestação de Serviços		<u>3.597.266,96</u>	<u>2.440.640,60</u>
RECEITAS BRUTAS		72.089.314,47	71.722.398,81
Vendas Canceladas e Devoluções		(1.002.010,09)	(3.656.673,99)
Impostos incidentes sobre a Receita Bruta		<u>(9.557.417,70)</u>	<u>(12.086.967,61)</u>
RECEITAS LÍQUIDAS		61.529.886,68	55.978.757,21
Custo dos Produtos e Mercadorias Vendidos		(36.996.548,29)	(31.156.124,94)
Custo dos Serviços Prestados		<u>(1.525.356,80)</u>	<u>(3.115.830,97)</u>
LUCRO BRUTO		23.007.981,59	21.706.801,30
RECEITAS (DESPESAS) OPERACIONAIS			
Gerais, Administrativas e Vendas		(23.779.427,45)	(18.039.442,45)
Resultado Financeiro Líquido	17	3.962.702,67	1.393.856,05
Outras Receitas e (Despesas)		<u>3.179.090,70</u>	<u>3.427.756,25</u>
		<u>(16.637.634,08)</u>	<u>(13.217.830,15)</u>
LUCRO OPERACIONAL		6.370.347,51	8.488.971,15
Equivalência Patrimonial		<u>-</u>	<u>(252.438,17)</u>
RESULTADO ANTES DO IMPOSTO DE RENDA E CONTRIBUIÇÃO SOCIAL		6.370.347,51	8.236.532,98
Imposto de Renda e Contribuição Social		(2.134.137,17)	(2.203.725,92)
LUCRO LÍQUIDO / (PREJUÍZO) DO EXERCÍCIO		<u>4.236.210,34</u>	<u>6.032.807,06</u>
LUCRO POR AÇÃO DO CAPITAL SOCIAL - R\$		<u>0,0438</u>	<u>0,1149</u>

lucas.rodriques@prensaiundiai.co

D4Sign

 Lucas Cremonese Rodrigues
 Assinado

Lucas Cremonese Rodrigues
 lucas.rodriques@prensaiundiai.co
 CPF 228.293.738-47
 Diretor Presidente

D4Sign

 Paulo de Tarso Marques
 Assinado

Paulo de Tarso Marques
 TC CRC 1SP168631/O-4

As notas explicativas são parte integrante das demonstrações contábeis.

PRENSA JUNDIAÍ S.A.

CNPJ 50.925.890/0001-10


NIRE 35300054016

QUADRO III – DEMONSTRAÇÃO DAS MUTAÇÕES DO PATRIMÔNIO LÍQUIDO (R\$)

	CAPITAL INTEGRALIZADO	RESERVA LEGAL	RESERVA DE LUCROS	TOTAL
Saldos em 31 DE DEZEMBRO de 2023	52.500.000,00	3.728.051,66	25.059.099,45	81.287.151,11
Lucros Distribuídos no Exercício	-	-	(0,00)	(0,00)
Constituição da Reserva Legal	-	-	-	-
Integralização de Capital	-	-	-	-
Resultado do Exercício 2024	-	-	6.032.807,06	6.032.807,06
Saldos em 31 DE DEZEMBRO de 2024	52.500.000,00	3.728.051,66	31.091.906,51	87.319.958,17
Lucros Distribuídos no Exercício	-	-	(12.235.533,86)	(12.235.533,86)
Constituição da Reserva Legal	-	301.640,35	(301.640,35)	-
Cisão Parcial deliberada em 31/12/2025	(295.412,00)	-	-	(295.412,00)
Incorporação de Sociedade deliberada em 30/11/2025 (a.)	8.800.000,00	711.708,66	13.290.490,00	22.802.198,66
Capitalização Parcial da Reserva de Lucros	35.695.995,49	-	(35.695.995,49)	-
Resultado do Exercício 2025	-	-	4.236.210,34	4.236.210,34
Saldos em 31 DE DEZEMBRO de 2025	96.700.583,49	4.741.400,67	385.437,15	101.827.421,31

(a.) Vide Nota Explicativa nº 20

lucas.rodriques@prensajundiai.co


D4Sign

 Lucas Cremonese Rodrigues
 Assinado

Lucas Cremonese Rodrigues

CPF 228.293.738-47

Diretor Presidente

pmarques@metodoconsult.com.br

D4Sign

 Paulo de Tarso Marques
 Assinado

Paulo de Tarso Marques

TC CRC 1SP168631/O-4

As notas explicativas são parte integrante das demonstrações contábeis.

PRENSA JUNDIAÍ S.A.

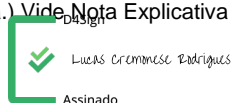
CNPJ 50.925.890/0001-10

NIRE 35300054016

QUADRO IV – DEMONSTRAÇÃO DOS FLUXOS DE CAIXA PARA OS EXERCÍCIOS FINDOS EM 31 DE DEZEMBRO DE 2025 E DE 2024

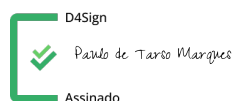
	R\$ 2.025	R\$ 2.024
ATIVIDADES OPERACIONAIS		
Lucro Líquido do Exercício	4.236.210,34	6.032.807,06
Ajustes ao resultado do exercício:		
- (Aumento) / Redução de impostos diferidos	671.600,87	687.995,21
- Equivalência Patrimonial	-	252.438,17
- Resultado na Alienação de Ativo Permanente	(308.786,65)	(367.000,00)
- Juros sobre o Capital Próprio	-	1.917.006,56
- Depreciação / Amortização	<u>1.002.143,51</u>	<u>922.702,86</u>
- Lucro Líquido ajustado	5.601.168,07	9.445.949,86
 (Aumento) / Redução de Ativos:		
- Contas a receber	3.028.257,30	2.694.588,71
- Estoques	2.679.355,54	(2.050.427,95)
- Adiantamentos a fornecedores	1.822.518,48	(1.437.123,96)
- Impostos a recuperar	447.431,64	(456.137,67)
- Despesas antecipadas	(36.317,27)	59.533,64
- Outras Contas a Receber	(35.902,97)	(27.109,09)
- Contas a receber a Longo prazo	2.426.587,14	6.762.672,33
 Aumento / (Redução) de Passivos:		
- Fornecedores	(725.358,94)	1.342.813,37
- Obrigações fiscais e tributárias	757.210,56	(2.772.448,26)
- Obrigações trabalhistas	159.203,94	5.665,64
- Férias a Pagar	(142.399,54)	31.273,04
- Adiantamento de Clientes	360.747,81	(1.156.210,80)
- Outras Contas a pagar	61.248,76	(3.055,03)
- Provisões	<u>(117.658,78)</u>	<u>-</u>
Caixa líquido gerado nas atividades operacionais	<u>16.286.091,74</u>	<u>12.439.983,83</u>
ATIVIDADES DE INVESTIMENTO		
Adições ao Ativo Imobilizado e Intangível	(609.070,66)	(3.031.740,49)
Receita da Venda de Ativos Permanentes	<u>3.204.500,00</u>	<u>367.000,00</u>
Caixa consumido nas atividades de investimentos	2.595.429,34	(2.664.740,49)
ATIVIDADES DE FINANCIAMENTO		
Varição no saldo de Financiamentos a Pagar	(14.016.669,98)	(1.648.152,26)
Juros s/Capital Próprio pagos no período	(188.427,10)	(457.405,33)
Aumento / Integralização de Capital	(295.412,00)	-
Caixa Incorporado (não é fluxo) (a.)	<u>20.976.292,71</u>	<u>-</u>
Caixa gerado nas Atividades de Financiamento	6.475.783,63	(2.105.557,59)
 ACRÉSCIMO/(DIMINUIÇÃO) LÍQUIDO NO CAIXA E NOS EQUIVALENTES DE CAIXA	<u>25.357.304,71</u>	<u>7.669.685,75</u>
 Caixa e equivalentes de caixa no início do exercício	22.048.186,20	14.378.500,45
Caixa e equivalentes de caixa no final do exercício	47.405.490,91	22.048.186,20
 ACRÉSCIMO/(DIMINUIÇÃO) LÍQUIDO NO CAIXA E NOS EQUIVALENTES DE CAIXA	<u>25.357.304,71</u>	<u>7.669.685,75</u>

lucas.rodrigues@prensajundiai.co
(a.) Vide Nota Explicativa nº 20



Lucas Cremonese Rodrigues
Assinado

dmarques@metodoconsult.com.br



Paulo de Tarso Marques
Assinado

Lucas Cremonese Rodrigues
CPF 228.293.738-47
Diretor Presidente

Paulo de Tarso Marques
TC CRC 1SP168631/O-4

As notas explicativas são parte integrante das demonstrações contábeis.

PRENSA JUNDIAÍ S.A.

CNPJ 50.925.890/0001-10

NIRE 35300054016

NOTAS EXPLICATIVAS ÀS DEMONSTRAÇÕES CONTÁBEIS EM 31 DE DEZEMBRO DE 2025 E DE 2024**1. CONTEXTO OPERACIONAL**

Prensa Jundiá S.A. é uma sociedade anônima de capital fechado dedicada à indústria e comércio de prensas para conformação de materiais, com mais de setenta anos no mercado.

2. APRESENTAÇÃO DAS DEMONSTRAÇÕES CONTÁBEIS E PRINCIPAIS PRÁTICAS CONTÁBEIS

As demonstrações contábeis foram elaboradas de acordo com as práticas contábeis adotadas no Brasil, em consonância com os princípios contábeis previstos na legislação societária brasileira. Na elaboração das demonstrações contábeis, é necessário utilizar estimativas para contabilizar certos ativos, passivos e outras transações. Portanto as demonstrações contábeis incluem várias estimativas; entre elas, aquelas referentes à determinação das vidas úteis do ativo imobilizado, as provisões necessárias para passivos contingentes, determinações de provisões para imposto de renda e outras similares. Por serem estimativas é possível que os resultados reais possam apresentar variações.

Ativos e passivos circulantes e não circulantes

Os ativos são apresentados pelos valores de realização, incluindo, quando aplicável, os rendimentos e variações monetárias auferidos; os passivos estão demonstrados pelos valores conhecidos ou calculáveis, acrescidos, quando aplicável, dos correspondentes encargos e variações monetárias incorridos.

a. Provisão de Devedores Duvidosos

A provisão para devedores duvidosos, quando reconhecida, cobre perdas potenciais originadas pelo não recebimento de quaisquer devedores duvidosos.

b. Estoques

Os estoques são mensurados pelo menor valor entre o custo e o valor realizável líquido. O custo dos estoques é baseado no custo médio ponderado. No caso dos estoques manufaturados, o custo inclui uma parcela dos custos gerais de fabricação baseado na capacidade normal de operação.

c. Imobilizado

Os bens do imobilizado, quando existentes, são demonstrados ao custo de aquisição deduzido da depreciação, que é calculada de acordo com as taxas mencionadas nas notas explicativas. Foi realizada análise para verificar o grau de recuperabilidade dos valores registrados no ativo imobilizado, com base no Pronunciamento Técnico CPC nº 01 – Redução ao Valor Recuperável de Ativos, aprovado pela NBC TG 01 (R4) publicada em 22/12/2017. Com base nos testes realizados, não há ativos registrados contabilmente por um valor superior aquele passível de ser recuperado por uso ou por venda.

Quaisquer ganhos e perdas na alienação de um item do imobilizado são reconhecidos no resultado, e custos subsequentes são capitalizados

d. Imposto de renda e contribuição social

São calculados com base nos lucros tributáveis, de acordo com a legislação tributária brasileira, e reconhecidos, quando devidos, à taxa de 25% de imposto de renda e 9% de contribuição social.

e. Impostos de renda e contribuição social diferidos

O imposto de renda e a contribuição social diferidos são calculados sobre as diferenças temporárias entre as bases contábeis e tributáveis de ativos e passivos e prejuízos fiscais, quando existentes. Seu reconhecimento, quando ativo, está condicionado à expectativa da administração quanto à sua capacidade de realização no curto prazo.

f. Provisões para contingências

Provisões para contingências relacionadas a processos trabalhistas, cíveis e fiscais, nas instâncias administrativas e judiciais, são reconhecidas tendo como base as opiniões dos assessores legais e melhores estimativas da Administração sobre o provável resultado dos processos pendentes na data do balanço.

g. Arrendamentos

No início de um contrato, a Administração avalia se o contrato é ou contém um arrendamento.

Um contrato é, ou contém um arrendamento, se o contrato transferir o direito de controlar o uso de um ativo identificado por um período de tempo em troca de contraprestação.


A entidade reconhece um ativo de direito de uso e um passivo de arrendamento na data de início do arrendamento. O ativo de direito de uso é mensurado inicialmente ao custo, que compreende o valor da mensuração inicial do passivo de arrendamento, ajustado para quaisquer pagamentos de arrendamento efetuados até a data de início, mais quaisquer custos diretos iniciais incorridos pelo arrendatário e uma estimativa dos custos a serem incorridos pelo arrendatário na desmontagem e remoção do ativo subjacente, restaurando o local em que está localizado ou restaurando o ativo subjacente à condição requerida pelos termos e condições do arrendamento, menos quaisquer incentivos de arrendamentos recebidos.

lucas.rodriques@prensajundi.ai.com

pmarques@metodoconsult.com.br



D4Sign
L. C. R.
Rubricado



D4Sign
P. d. T. M.
Rubricado

O ativo de direito de uso é subsequentemente depreciado pelo método linear desde a data de início até o final do prazo do arrendamento, a menos que o arrendamento transfira a propriedade do ativo subjacente ao arrendatário ao fim do prazo do arrendamento, ou se o custo do ativo de direito de uso refletir que o arrendatário exercerá a opção de compra. Nesse caso, o ativo de direito de uso será depreciado durante a vida útil do ativo subjacente, que é determinada na mesma base que a do ativo imobilizado. Além disso, o ativo de direito de uso é periodicamente reduzido por perdas por redução ao valor recuperável, se houver, e ajustado para determinadas remensurações do passivo de arrendamento.

O passivo de arrendamento é mensurado inicialmente ao valor presente dos pagamentos do arrendamento que não são efetuados na data de início, descontados pela taxa de juros implícita no arrendamento ou, se essa taxa não puder ser determinada imediatamente, pela taxa de empréstimo incremental da Entidade. Geralmente, a Entidade usa sua taxa incremental sobre empréstimo como taxa de desconto.

A Entidade apresenta ativos de direito de uso que não atendem à definição de propriedade para investimento em "ativo imobilizado" e passivos de arrendamento em "empréstimos e financiamentos" no balanço patrimonial.

A Entidade optou por não reconhecer ativos de direito de uso e passivos de arrendamento para arrendamentos de ativos de baixo valor e arrendamentos de curto prazo, incluindo equipamentos de TI. O Grupo reconhece os pagamentos de arrendamento associados a esses arrendamentos como uma despesa de forma linear pelo prazo do arrendamento.

Apuração do resultado

O lucro líquido é determinado em base de competência.

Ativos, passivos, receitas e despesas refletem o princípio de competência dos exercícios. As receitas provenientes das operações de fabricação e venda de bens de capital e prestação de serviços são reconhecidas quando do faturamento.

3. CAIXA E EQUIVALENTES DE CAIXA

	R\$ 2.025	R\$ 2.024
Caixa	5.672,18	4.957,75
Numerário em Trânsito	6.107.268,42	592.346,20
Bancos	3.436.642,11	1.168.357,99
Aplicações Financeiras	37.855.908,20	20.282.524,26
	47.405.490,91	22.048.186,20

As aplicações financeiras referem-se à aquisição de cotas de fundos de renda fixa junto a Bancos de primeira linha, com possibilidade de resgate imediato.

4. CONTAS A RECEBER

	R\$ 2.025	R\$ 2.024
Clientes - Mercado Interno	20.740.554,51	20.596.216,86
Clientes - Mercado Externo	-	2.422.873,66
Clientes Longo Prazo - Mercado Interno	3.524.186,06	6.028.071,97
Provisão para Ajuste a Valor Presente	(322.027,67)	(399.326,44)
	23.942.712,90	28.647.836,05

Os saldos das Contas a Receber que compõem o grupo são registrados e mantidos pelo valor nominal dos títulos representativos destes créditos, sendo composto por duplicatas a receber decorrentes das operações de venda no mercado nacional e para o exterior. Para fins de atualização dos valores dos recebíveis, foi efetuada a provisão para ajuste a valor presente no valor de R\$ 322.027,67. Para as vendas efetuadas com base em moeda estrangeira é registrada a variação cambial pelo regime de competência. O reconhecimento do ajuste a valor presente foi efetuado de acordo com as disposições do CPC 12 (R1), tendo em vista os prazos médios de recebimento sofrerem variação em média de 360 a 720 dias, fazendo com que os efeitos sejam razoavelmente materiais, considerando a taxa média de desconto utilizada.

5. ESTOQUES

	R\$ 2.025	R\$ 2.024
Produtos Acabados	6.578.613,85	1.747.352,72
Produtos semi-acabados ou em processo	27.648.780,08	34.096.328,42
Máterias-primas e Outros Insumos de Produção	9.125.874,91	10.498.475,30
Outros itens em estoque / Estoques em poder de Terceiros	939.952,70	630.420,64
	44.293.221,54	46.972.577,08

As matérias primas são valorizadas segundo o preço médio de aquisição, média ponderada móvel. O custo dos produtos acabados é apurado pelo preço médio de produção do período.

6. ADIANTAMENTOS A FORNECEDORES E FUNCIONÁRIOS

	R\$ 2.025	R\$ 2.024
Empréstimos à Funcionários	2.241,53	52.124,23
Adiantamentos de Férias	48.245,07	78.176,03
Adiantamentos à Fornecedores	1.798.125,74	656.987,02
Adiantamentos para Importações	504.783,06	1.840.665,83
Devoluções à Fornecedores	65.636,04	62.144,69
	2.419.031,44	2.690.097,80

lucas.rodriques@prensaiundiai.co

pmarques@metodoconsult.com.br

D4Sign
L. C. R.

D4Sign
P. d. T. M.

7. CRÉDITOS TRIBUTÁRIOS E IMPOSTOS A RECUPERAR

	R\$ 2.025	R\$ 2.024
Créditos Tributários de IRPJ e CSLL	771.016,46	1.103.097,99
Impostos a Recuperar - ICMS	71.452,16	170.695,71
Impostos a Recuperar - IPI	156.373,27	242.345,67
Impostos a Recuperar - PIS/COFINS	193.745,99	80.574,91
	1.192.587,88	1.596.714,28

Os créditos tributários e impostos a recuperar são apresentados pelos seus valores de realização.

8. IMPOSTO DE RENDA E CONTRIBUIÇÃO SOCIAL DIFERIDOS

	R\$ 2.025	R\$ 2.024
Calculados sobre Prejuízos Fiscais Acumulados	1.545.704,75	2.020.204,22
Calculados sobre Bases Negativas de Contribuição Social Acumuladas	556.453,71	727.273,52
Calculados sobre Diferenças temporárias	518.769,19	545.050,78
	2.620.927,65	3.292.528,52

9. DEPÓSITOS JUDICIAIS

	R\$ 2.025	R\$ 2.024
Ações Trabalhistas	279.995,54	279.995,54
Depósitos Judiciais Processos Cíveis	159.799,55	123.896,58
	439.795,09	403.892,12

10. IMOBILIZADO

	Taxa anual de depreciação %	R\$ 2025 Custo de aquisição	R\$ 2024 Depreciação acumulada	R\$ 2025 Líquido	R\$ 2024 Líquido
Terrenos		275.102,56	-	275.102,56	292.964,96
Edifícios	4	13.315.840,31	(10.088.025,59)	3.227.814,72	3.843.711,31
Máquinas, equipamentos e Instalações	10	21.760.106,59	(20.282.731,07)	1.477.375,52	4.177.602,88
Móveis e utensílios	10	1.089.945,42	(1.038.364,96)	51.580,46	73.239,60
Ferramentas	10	739.117,35	(555.331,58)	183.785,77	180.939,69
Equipamentos de informática	20	1.319.514,89	(1.184.819,89)	134.695,00	97.187,61
Veículos	20	2.142.462,53	(1.216.803,54)	925.658,99	558.216,81
Obras em Andamento		186.168,72	-	186.168,72	186.168,72
		40.828.258,37	(34.366.076,63)	6.462.181,74	9.410.031,58

Movimentação do Imobilizado

	2024		2025		
	Saldo inicial	Aquisições	Baixas	Incorporação (a.)	Saldo Final
Terrenos	292.964,96	-	(17.862,40)	-	275.102,56
Edifícios	13.593.389,04	(0,00)	(277.548,73)	-	13.315.840,31
Máquinas, equipamentos e Instalações	14.396.835,99	96.092,82	(2.220.662,73)	9.487.840,51	21.760.106,59
Móveis e utensílios	1.073.381,31	8.830,47	-	7.733,64	1.089.945,42
Ferramentas	712.122,73	38.817,40	(11.822,78)	-	739.117,35
Equipamentos de informática	1.246.791,93	52.415,97	-	20.306,99	1.319.514,89
Veículos	1.244.523,17	412.914,00	(367.816,71)	852.842,07	2.142.462,53
Obras em Andamento	186.168,72	-	-	-	186.168,72
	32.746.177,85	609.070,66	(2.895.713,35)	10.368.723,21	40.828.258,37

(a.) Vide Nota Explicativa nº 20

11. INTANGÍVEL

	Taxa anual de depreciação %	R\$ 2025 Custo de aquisição	R\$ 2024 Depreciação acumulada	R\$ 2025 Líquido	R\$ 2024 Líquido
Softwares - Licenças de Uso	20%	1.025.664,71	(1.016.060,09)	9.604,62	10.507,14
Desenhos e Projetos	-	22.318,21	-	22.318,21	22.318,21
Marcas e Patentes	-	36.320,00	-	36.320,00	36.320,00
		1.084.302,92	(1.016.060,09)	68.242,83	69.145,35

lucas.rodrigues@prensaiundiai.co

pmarques@metodoconsult.com.br

D4Sign
L. C. R.

D4Sign
P. d. T. M.

Movimentação do Intangível

	2024		2025		Saldo Final
	Saldo inicial	Aquisições	Baixas	Transferências	
Softwares - Licenças de Uso	1.025.664,71	-	-	-	1.025.664,71
Desenhos e Projetos	22.318,21	-	-	-	22.318,21
Marcas e Patentes	36.320,00	-	-	-	36.320,00
	1.084.302,92	-	-	-	1.084.302,92

Conforme previsto na Resolução do Conselho Federal de Contabilidade 1.177/09, a Administração irá rever as taxas de depreciação para o exercício a findar em 31 de dezembro de 2026, de acordo com a vida útil remanescente dos itens do ativo imobilizado.

12. FORNECEDORES

	R\$ 2.025	R\$ 2.024
Fornecedores nacionais	3.569.053,61	3.241.171,44
Fornecedores internacionais	-	1.038.462,94
	3.569.053,61	4.279.634,38

Os saldos dos Fornecedores estão demonstrados pelos seus valores conhecidos ou calculáveis, acrescidos, quando aplicável, dos correspondentes encargos e das variações monetárias incorridas.

13. ADIANTAMENTO DE CLIENTES

	R\$ 2.025	R\$ 2.024
Adiantamento de Clientes	4.842.526,17	4.195.778,36
	4.842.526,17	4.195.778,36

Os adiantamentos recebidos dos clientes se referem a máquinas que estão em processo de montagem na linha de produção para a entrega e faturamento aos clientes no prazo conforme estabelecido em cada contrato firmado.

14. PROVISÕES DE CURTO PRAZO

	R\$ 2.025	R\$ 2.024
Provisão p/Contingências Trabalhistas	1.203.764,06	1.203.764,06
	1.203.764,06	1.203.764,06

Encontram-se provisionados os processos trabalhistas em andamento, com chances de êxito remotas de acordo com a assessoria jurídica da Companhia, aguardando sentença judicial. Não há prazo previsto para liquidação.

15. EMPRÉSTIMOS E FINANCIAMENTOS

	R\$ 2025		R\$ 2024	
	Curto Prazo	Longo Prazo	Curto Prazo	Longo Prazo
Financiamento - Banco Itaú (5)	-	-	57.955,56	-
Empréstimo Capital de Giro Banco XP (4)	-	-	-	13.953.950,56
Financiamento - Banco Santander (6)	57.307,50	33.423,12	-	-
	57.307,50	33.423,12	57.955,56	13.953.950,56

(4) Empréstimo obtido através de Cédula de Crédito Bancário junto ao Banco XP S.A - Contrato 800068821, no valor de R\$ 9.500.000,00 (nove milhões e quinhentos mil reais), em 23/07/2021 com taxa de juros pós-fixada de 100% da taxa DI + 0,03% a.m. com prazo de pagamento de 60 meses. Quitado em 30/11/2025.

(5) Financiamentos obtidos através de Cédula de Crédito Bancário junto ao Banco Itaú S.A., sendo o 1º contrato no valor de R\$ 325.600,00 (trezentos e vinte cinco mil e seissentos reais), em 28/04/2022, com taxa de juros pré-fixada de 16,35% a.a. a ser pago em 36 parcelas, com a primeira parcela em 28/05/2022, e última parcela com vencimento em 28/04/2025. O 2º contrato no valor de R\$ 156.800,00 (cento e cinquenta e seis mil e oitocentos reais), em 03/05/2022, com taxa de juros pré-fixada de 16,62% a.a. a ser pago em 36 parcelas, com a primeira parcela em 03/06/2022, e última parcela com vencimento em 03/05/2025.


(6) Empréstimo obtido através da proposta nº 0033096086000002830 de Cédula de Crédito Bancário - CDC - Crédito Direto ao Consumidos, junto ao Banco Santander S.A, no valor de R\$ 171.890,00 (cento e setenta e um mil oitocentos e noventa reais), em 01/07/2024, com taxa de juros pré-fixada de 16,08% a.a. a ser pago em 36 parcelas, com o pagamento da primeira parcela em 01/08/2024, e última parcela com vencimento em 01/07/2027.

lucas.rodriques@prensaiundiai.co

pmarques@metodoconsult.com.br

D4Sign

 Rubricado

D4Sign

 Rubricado

16. CAPITAL

O Capital Social é de R\$ 96.700.583,49 dividido em 200.000 ações ordinárias e nominativas, endossáveis, sem valor nominal.

17. RESULTADO FINANCEIRO

	R\$ 2.025	R\$ 2.024
Juros sobre o Capital Próprio	-	(2.255.301,84)
Receitas financeiras	6.714.699,29	5.582.723,81
Despesas financeiras	(2.751.996,62)	(1.933.565,92)
	3.962.702,67	1.393.856,05

18. INSTRUMENTOS FINANCEIROS

A empresa possui instrumentos financeiros não-derivativos como aplicações financeiras, contas a receber e outros recebíveis, caixa e equivalentes de caixa, empréstimos e financiamentos, assim como contas a pagar e outras dívidas.

A Prensa Jundiá S.A. não efetuou transações envolvendo instrumentos financeiros para fins de reduzir seu grau de exposição a riscos de mercado, de moeda e taxas de juros. Não foram desenvolvidas transações envolvendo instrumentos financeiros com o objetivo de especulação.


19. CONTINGÊNCIAS FISCAIS

Impostos e contribuições dos últimos 5 (cinco) anos estão sujeitos à revisão das autoridades brasileiras para avaliação final. Não há processos significativos pendentes contra a empresa em 31 de dezembro de 2025.


20. EVENTO SOCIETÁRIO - INCORPORAÇÃO

Em 30/11/2025 a Companhia incorporou a Sociedade Anônima TÉCNICA S.A., mediante absorção integral de seu patrimônio líquido, sem desembolso de caixa. Os ativos e passivos foram reconhecidos pelos respectivos valores contábeis. A operação resultou na incorporação de caixa no montante de R\$ 20.976.292,71, classificado como variação não decorrente de fluxos de caixa na DFC. A Sociedade Anônima TÉCNICA S.A., pertencente ao mesmo Grupo Econômico, foi incorporada nos termos do Protocolo de Incorporação e Justificação assinado em 15 de novembro de 2025, em virtude de desenvolverem objetivos sociais semelhantes e atividades complementares.

lucas.rodriques@prensajundiai.co

D4Sign
 Lucas Cremonese Rodrigues
 Assinado

Lucas Cremonese Rodrigues
 CPF 228.293.738-47
 pmarques@metodoconsult.com.br
 Diretor Presidente

D4Sign
 Paulo de Tarso Marques
 Assinado

Paulo de Tarso Marques
 TC CRC 1SP168631/O-4

DFs 2025 2024 Prensa Jundiá - Versão sem assinatura pdf

Código do documento 6d48d8f4-5af3-47f4-8318-c056a583c0b7



Assinaturas



Lucas Cremonese Rodrigues
lucas.rodrigues@prensajundiá.com
Assinou como Diretor Presidente

Lucas Cremonese Rodrigues



Paulo de Tarso Marques
pmarques@metodoconsult.com.br
Assinou como Contador

Paulo de Tarso Marques

Eventos do documento

11 Mar 2026, 11:33:21

Documento 6d48d8f4-5af3-47f4-8318-c056a583c0b7 **criado** por CLAUDIO LUIZ DE SOUSA (bb3a6802-3ef2-4b68-93b8-c18954d2fff1). Email:claudio.sousa@prensajundiá.com. - DATE_ATOM: 2026-03-11T11:33:21-03:00

11 Mar 2026, 11:46:02

Assinaturas **iniciadas** por CLAUDIO LUIZ DE SOUSA (bb3a6802-3ef2-4b68-93b8-c18954d2fff1). Email: claudio.sousa@prensajundiá.com. - DATE_ATOM: 2026-03-11T11:46:02-03:00

11 Mar 2026, 12:44:30

PAULO DE TARSO MARQUES **Assinou como Contador** - Email: pmarques@metodoconsult.com.br - IP: 177.69.52.185 (177-069-052-185.static.ctbctelecom.com.br porta: 18128) - Documento de identificação informado: 048.783.438-00 - DATE_ATOM: 2026-03-11T12:44:30-03:00

11 Mar 2026, 17:04:30

LUCAS CREMONESE RODRIGUES **Assinou como Diretor Presidente** - Email: lucas.rodrigues@prensajundiá.com - IP: 191.5.240.242 (191.5.240.242.prensajnd.varzeanet.com.br porta: 41022) - [Geolocalização: -23.225361952927365 -46.78577703217874](#) - Documento de identificação informado: 228.293.738-47 - DATE_ATOM: 2026-03-11T17:04:30-03:00

Hash do documento original

(SHA256):a9056d350a3967713d07208d62c2ceebd2bf8a806f5aaaf1bbd7a258358c4e8d

(SHA512):8ace2e01caa5d19fa3f266b0509be5e98b368e02f8e7c8816d989039a680ab19f7c0840031afd66715af99b2b16e9d5525ba69c4a5f783f633fc6e328a474734

Esse log pertence **única e exclusivamente** aos documentos de HASH acima



Esse documento está assinado e certificado pela D4Sign

Integridade certificada no padrão ICP-BRASIL

Assinaturas eletrônicas e físicas têm igual validade legal, conforme **MP 2.200-2/2001** e **Lei 14.063/2020**.