

# OPERADORA DE SERVIÇOS CONTÁBEIS LTDA


---

Demonstrações contábeis acompanhadas de notas explicativas para os exercícios encerrados em 31 de dezembro de 2025 e de 2024 (valores expressos em reais – R\$)

- **CNPJ nº 12.188.888/0001-17**
- **INSCRIÇÃO MUNICIPAL nº 116.948**
- **CRC nº 2SP035745/O-5**
- **NIRE nº 35.601.290.711**

## Demonstrações Contábeis

- **Balanco Patrimonial;**
- **Demonstração do Resultado do Exercício (DRE);**
- **Demonstração do Resultado Abrangente (DRA);**
- **Demonstração das Mutações do Patrimônio Líquido (DMPL);**
- **Demonstração dos Fluxos de Caixa (DFC);**
- **Demonstração do Valor Adicionado (DVA); e**
- **Notas Explicativas.**



# OPERADORA DE SERVIÇOS CONTÁBEIS LTDA


Demonstrações contábeis acompanhadas de notas explicativas para os exercícios encerrados em 31 de dezembro de 2025 e de 2024 (valores expressos em reais – R\$)

## BALANÇOS PATRIMONIAIS EM 31 DE DEZEMBRO

(valores expressos em reais)

### A T I V O

	<u>Nota</u>	2025	2024
CIRCULANTE:			
<b>Disponível</b>			
Caixa e equivalentes de caixa	<b>04</b>	188.875,90	44.047,88
<b>Realizável</b>			
Contas a receber de clientes nacionais	<b>05</b>	1.971,00	43.827,80
Prêmios de seguros a apropriar	<b>06</b>	4.824,93	5.137,08
<b>Total do ativo circulante</b>		<b>195.671,83</b>	<b>93.012,76</b>
NÃO-CIRCULANTE:			
Partes relacionadas	<b>07</b>	154.000,00	250.800,00
Imobilizado	<b>08</b>	-	-
<b>Total do ativo não-circulante</b>		<b>154.000,00</b>	<b>250.800,00</b>
<b>Total do ativo</b>		<b>349.671,83</b>	<b>343.812,76</b>



# OPERADORA DE SERVIÇOS CONTÁBEIS LTDA

Demonstrações contábeis acompanhadas de notas explicativas para os exercícios encerrados em 31 de dezembro de 2025 e de 2024 (valores expressos em reais – R\$)

## BALANÇOS PATRIMONIAIS EM 31 DE DEZEMBRO

(valores expressos em reais)

### PASSIVO

	<u>Nota</u>	2025	2024
CIRCULANTE:			
<b>Obrigações Operacionais</b>			
Fornecedores nacionais	-	114,95	-
<b>Obrigações Tributárias</b>			
Simplex Nacional a recolher	-	3.564,34	3.476,84
<b>Obrigações Trabalhistas e Previdenciárias</b>			
Provisão para férias e encargos	-	-	15.883,48
<b>Outras Obrigações</b>			
Seguro responsabilidade civil a pagar	-	5.570,34	5.516,20
<b>Total do passivo circulante</b>		<b>9.249,63</b>	<b>24.876,52</b>
PATRIMÔNIO LÍQUIDO:			
Capital social	<b>09</b>	100.000,00	100.000,00
Reserva de lucros	-	240.422,20	218.936,24
<b>Total do patrimônio líquido</b>		<b>340.422,20</b>	<b>318.936,24</b>
<b>Total do passivo</b>		<b>349.671,83</b>	<b>343.812,76</b>



# OPERADORA DE SERVIÇOS CONTÁBEIS LTDA


Demonstrações contábeis acompanhadas de notas explicativas para os exercícios encerrados em 31 de dezembro de 2025 e de 2024 (valores expressos em reais – R\$)

## DEMONSTRAÇÕES DO RESULTADO

### EXERCÍCIOS FINDOS EM 31 DE DEZEMBRO

(valores expressos em reais)

	<u>Nota</u>	<u>2025</u>	<u>2024</u>
RECEITA LÍQUIDA DE VENDAS DE SERVIÇOS	<b>10</b>	278.030,52	290.421,77
CUSTO DOS SERVIÇOS PRESTADOS	<b>11</b>	(129.481,97)	(105.944,39)
<b>Lucro bruto</b>		<b>148.548,55</b>	<b>184.477,38</b>
Despesas gerais e administrativas	<b>12</b>	(128.218,31)	(123.048,89)
<b>Lucro operacional antes do Resultado financeiro e dos impostos</b>		<b>20.330,24</b>	<b>61.428,49</b>
Resultado das operações financeiras:			
Despesas financeiras	-	-	-
Receitas financeiras	-	1.155,72	80,62
<b>LUCRO LÍQUIDO DO EXERCÍCIO</b>		<b>21.485,96</b>	<b>61.509,11</b>



# OPERADORA DE SERVIÇOS CONTÁBEIS LTDA

Demonstrações contábeis acompanhadas de notas explicativas para os exercícios encerrados em 31 de dezembro de 2025 e de 2024 (valores expressos em reais – R\$)

## DEMONSTRAÇÕES DO RESULTADO ABRANGENTE

### EXERCÍCIOS FINDOS EM 31 DE DEZEMBRO

(valores expressos em reais)

	2025	2024
Lucro líquido do exercício	21.485,96	61.509,11
Outros resultados abrangentes	-	-
<b>TOTAL DOS RESULTADOS ABRANGENTES</b>	<b>21.485,96</b>	<b>61.509,11</b>

## DEMONSTRAÇÕES DAS MUTAÇÕES DO PATRIMÔNIO LÍQUIDO

### EXERCÍCIOS FINDOS EM 31 DE DEZEMBRO

(valores expressos em reais)

	Capital Social	Reserva de Lucros	Total do Patrimônio Líquido
<b>SALDOS EM 31 DE DEZEMBRO DE 2023</b>	<b>100.000,00</b>	<b>157.427,13</b>	<b>257.427,13</b>
Lucro líquido do exercício	-	61.509,11	61.509,11
<b>SALDOS EM 31 DE DEZEMBRO DE 2024</b>	<b>100.000,00</b>	<b>218.936,24</b>	<b>318.936,24</b>
Lucro líquido do exercício	-	21.485,96	21.485,96
<b>SALDOS EM 31 DE DEZEMBRO DE 2025</b>	<b>100.000,00</b>	<b>240.422,20</b>	<b>340.422,20</b>

Avenida Caetano Gornati, 700 - Casa 452 - Engordadouro - CEP : 13214-661 - Jundiaí - SP - Brasil  
Fixo: (11) 4581.5173 - Celular: (11) 99801.0050 - e mail: operadora@oscservicoscontabeis.com.br  
CNPJ: 12.188.888/0001-17 - Inscrição Estadual: Isento - Inscrição Municipal: 116948 - CRC: 2SP035745/O-5




# OPERADORA DE SERVIÇOS CONTÁBEIS LTDA

Demonstrações contábeis acompanhadas de notas explicativas para os exercícios encerrados em 31 de dezembro de 2025 e de 2024 (valores expressos em reais – R\$)

## DEMONSTRAÇÕES DOS FLUXOS DE CAIXA EXERCÍCIOS FINDOS EM 31 DE DEZEMBRO (valores expressos em reais)

	2025	2024
<b>Fluxo de caixa das atividades operacionais</b>		
Lucro líquido (Prejuízo) do exercício	21.485,96	61.509,11
<b>Ajustes para reconciliar o lucro líquido (Prejuízo) ao fluxo de caixa</b>		
<b>das atividades operacionais:</b>		
Depreciação e amortização	-	-
Baixa líquida na alienação de ativo imobilizado	-	-
<b>Lucro líquido (Prejuízo) do exercício ajustado</b>	<b>21.485,96</b>	<b>61.509,11</b>
<b>Variação de ativos e passivos</b>		
Redução (Aumento) de contas a receber	41.856,80	(38.221,80)
Redução (Aumento) de despesas antecipadas	312,15	(528,59)
Aumento (Redução) de fornecedores	114,95	(329,94)
Aumento (Redução) de obrigações tributárias	87,50	2.286,73
Aumento (Redução) de obrigações trabalhistas e previdenciárias	(15.883,48)	11.378,98
Aumento (Redução) de contas a pagar	54,14	301,18
<b>Caixa gerado (aplicado) pelas atividades operacionais</b>	<b>48.028,02</b>	<b>36.395,67</b>
Pagamento de juros sobre dívidas financeiras	-	-
<b>Caixa líquido gerado (aplicado) pelas atividades operacionais</b>	<b>48.028,02</b>	<b>36.395,67</b>
<b>Fluxo de caixa das atividades de investimentos</b>		
Compra de ativo imobilizado	-	-
Partes relacionadas	96.800,00	(29.700,00)
<b>Caixa líquido gerado (consumido) pelas atividades de investimentos</b>	<b>96.800,00</b>	<b>(29.700,00)</b>
<b>Fluxo de caixa das atividades de financiamentos</b>		
Lucros distribuídos aos sócios	-	-
<b>Caixa líquido gerado (consumido) pelas atividades de financiamentos</b>	<b>-</b>	<b>-</b>
Aumento (Redução) do caixa e equivalentes de caixa	144.828,02	6.695,67
Caixa e equivalentes de caixa no início do exercício	44.047,88	37.352,21
<b>Caixa e equivalentes de caixa no final do exercício</b>	<b>188.875,90</b>	<b>44.047,88</b>

Avenida Caetano Gornati, 700 - Casa 452 - Engordadouro - CEP : 13214-661 - Jundiaí - SP - Brasil  
Fixo: (11) 4581.5173 - Celular: (11) 99801.0050 - e mail: operadora@osc-servicoscontabeis.com.br  
CNPJ: 12.188.888/0001-17 - Inscrição Estadual: Isento - Inscrição Municipal: 116948 - CRC: 2SP035745/O-5



# OPERADORA DE SERVIÇOS CONTÁBEIS LTDA

Demonstrações contábeis acompanhadas de notas explicativas para os exercícios encerrados em 31 de dezembro de 2025 e de 2024 (valores expressos em reais – R\$)


## DEMONSTRAÇÕES DO VALOR ADICIONADO

### EXERCÍCIOS FINDOS EM 31 DE DEZEMBRO

(Valores expressos em reais)

	2025	2024
<b>RECEITAS</b>		
Vendas de serviços prestados	302.746,00	315.219,80
Ganho (Perda) na alienação de bens do ativo imobilizado	-	-
	-----	-----
	302.746,00	315.219,80
<b>INSUMOS ADQUIRIDOS DE TERCEIROS</b>		
Custos dos serviços prestados	(17.083,49)	(12.190,96)
Materiais, energia, serviços de terceiros e outros	(1.406,90)	(1.721,02)
	-----	-----
	(18.490,39)	(13.911,98)
<b>VALOR ADICIONADO BRUTO</b>	<b>284.255,61</b>	<b>301.307,82</b>
DEPRECIAÇÃO, AMORTIZAÇÃO E EXAUSTÃO	-	-
	-----	-----
<b>VALOR ADICIONADO LÍQUIDO PRODUZIDO PELA ENTIDADE</b>	<b>284.255,61</b>	<b>301.307,82</b>
<b>VALOR ADICIONADO RECEBIDO EM TRANSFERÊNCIA</b>		
Receitas financeiras	1.155,77	80,62
	-----	-----
<b>VALOR ADICIONADO TOTAL A DISTRIBUIR</b>	<b>285.411,38</b>	<b>301.388,44</b>
<b>DISTRIBUIÇÃO DO VALOR ADICIONADO</b>		
<b>PESSOAL</b>		
Remuneração direta	204.953,96	205.186,60
Benefícios	-	-
FGTS	33.606,77	8.940,32
<b>IMPOSTOS, TAXAS E CONTRIBUIÇÕES</b>		
Federais	17.189,37	17.563,00
Estaduais	-	-
Municipais	8.175,32	8.189,41
<b>REMUNERAÇÃO DE CAPITAIS DE TERCEIROS</b>		
Juros Pagos	-	-
Aluguéis de bens imóveis	-	-
<b>REMUNERAÇÃO DE CAPITAIS PRÓPRIOS</b>		
Lucros distribuídos	-	-
Lucros retidos (Prejuízo) do exercício	21.485,96	61.509,11
	-----	-----
<b>VALOR ADICIONADO DISTRIBUÍDO</b>	<b>285.411,38</b>	<b>301.388,44</b>
	=====	=====

Avenida Caetano Gornati, 700 - Casa 452 - Engordadouro - CEP : 13214-661 - Jundiaí - SP - Brasil  
Fixo: (11) 4581.5173 - Celular: (11) 99801.0050 - e mail: operadora@oscservicoscontabeis.com.br  
CNPJ: 12.188.888/0001-17 - Inscrição Estadual: Isento - Inscrição Municipal: 116948 - CRC: 2SP035745/O-5



# OPERADORA DE SERVIÇOS CONTÁBEIS LTDA

Demonstrações contábeis acompanhadas de notas explicativas para os exercícios encerrados em 31 de dezembro de 2025 e de 2024 (valores expressos em reais – R\$)

## 1. Contexto operacional

OPERADORA DE SERVIÇOS CONTÁBEIS LTDA, nome fantasia OSC, foi constituída em 26 de maio de 2010 e iniciou suas atividades operacionais em 28 de junho de 2010, com sede na Avenida Caetano Gornati, nº 700, Casa nº 452, Bairro Engordadouro, CEP: 13214-661, Jundiaí, São Paulo, registrada na Junta Comercial do Estado de São Paulo, sob NIRE nº 35601290711, inscrita no CNPJ sob nº 12.188.888/0001-17, CRC 2SP035745/O-5 e inscrição municipal 116948. A empresa tem por objeto a prestação de serviços contábeis conforme previsto no artigo 25 do decreto-lei 9295/46 e resolução CFC 1390/12.

## 2. Apresentação das demonstrações contábeis

### a) Declaração de conformidade

As demonstrações contábeis são elaboradas de acordo com as práticas contábeis adotadas no Brasil, as quais abrangem a legislação societária, os pronunciamentos técnicos, as orientações e as interpretações emitidas pelo Comitê de Pronunciamentos Contábeis (CPC's) e as normas emitidas pelo Conselho Federal de Contabilidade (CFC).

A Diretoria da Sociedade autorizou a conclusão da elaboração das demonstrações contábeis em 25 de fevereiro de 2026.

### b) Base de mensuração

As demonstrações contábeis são preparadas com base no custo histórico com exceção dos instrumentos financeiros não derivativos mensurados pelo Valor Justo por meio do Resultado (VJR).

### c) Moeda funcional e moeda de apresentação

A moeda funcional da Sociedade é o Real (R\$), as demonstrações contábeis são apresentadas em Milhares de Reais exceto quando expressamente mencionado em contrário.

## 3. Principais práticas contábeis aplicadas na elaboração destas demonstrações contábeis

As demonstrações contábeis são elaboradas com apoio em diversas bases de avaliação utilizadas nas estimativas contábeis.

As estimativas contábeis envolvidas na preparação das demonstrações contábeis são baseadas em fatores objetivos e subjetivos com suporte no julgamento da Administração para determinação do valor adequado a ser registrado nas demonstrações contábeis.

Itens significativos sujeitos a estas estimativas e premissas incluem avaliação dos ativos financeiros pelo valor justo e pelo método de Ajuste a Valor Presente (AVP), análise do risco de crédito para determinação da Provisão para Créditos de Liquidação Duvidosa (PCLD) e análise dos demais riscos para determinação de outras provisões inclusive para contingências.



# OPERADORA DE SERVIÇOS CONTÁBEIS LTDA

Demonstrações contábeis acompanhadas de notas explicativas para os exercícios encerrados em 31 de dezembro de 2025 e de 2024 (valores expressos em reais – R\$)

A liquidação das transações envolvendo estas estimativas poderá resultar valores significativamente divergentes dos registros nas demonstrações contábeis devido ao tratamento probabilístico inerente ao processo de estimativa.

A Administração monitora e revisa periódica e tempestivamente estas estimativas e suas premissas.

As políticas contábeis descritas em detalhes a seguir têm sido aplicadas de maneira consistente em todos os exercícios apresentados nessas demonstrações contábeis.

## 3.1. Apuração do resultado

O resultado das operações (receitas, custos e despesas) é apurado em conformidade com o regime contábil de competência dos exercícios.

## 3.2. Partes relacionadas

Relativa exclusivamente as operações de conta corrente de aporte com sócios quotistas.

## 3.3. Imobilizado líquido

Itens do imobilizado são mensurados pelo custo histórico de aquisição ou construção deduzido da depreciação acumulada.

A depreciação dos ativos é calculada pelo método linear e leva em consideração o tempo de vida útil estimado dos bens.

## 3.4. Empréstimos e financiamentos

Os empréstimos e financiamentos são inicialmente reconhecidos a valor justo no recebimento dos recursos líquido dos custos de transação.

Em seguida são apresentados pelo Custo Amortizado (CA), isto é, acrescidos de encargos e juros proporcionais ao período incorrido (*pro rata temporis*).

Os juros e demais encargos financeiros incorridos são alocados no resultado.

## 3.5. Outros ativos e passivos (circulantes e não circulantes)

Um ativo é reconhecido no balanço patrimonial quando for provável que seus benefícios econômico-futuros serão gerados em favor da Sociedade e seu custo ou valor puder ser mensurado com segurança.

Um passivo é reconhecido no balanço patrimonial quando a Sociedade possui uma obrigação legal ou constituída como resultado de um evento passado sendo provável que um recurso econômico seja requerido para liquidá-lo.



# OPERADORA DE SERVIÇOS CONTÁBEIS LTDA

Demonstrações contábeis acompanhadas de notas explicativas para os exercícios encerrados em 31 de dezembro de 2025 e de 2024 (valores expressos em reais – R\$)

São acrescidos quando aplicável dos correspondentes encargos e das variações monetárias ou cambiais incorridas. As provisões são registradas tendo como base as melhores estimativas do risco envolvido.

Os ativos e passivos são classificados como circulantes quando sua realização ou liquidação é provável que ocorra nos próximos 12 meses caso contrário são demonstrados como não circulantes.

### **3.6. Despesas financeiras**

As despesas financeiras compreendem basicamente juros sobre empréstimos, despesas de IOF e as tarifas bancárias, conseqüentemente, a classificação destes como mudanças no valor justo de ativos financeiros mensurados ao Valor Justo por meio do Resultado (VJR).

### **3.7. Avaliação do valor de mercado recuperável de ativos - teste de *impairment***

A Administração revisa anualmente o valor contábil líquido dos ativos com o objetivo de avaliar eventos ou mudanças nas circunstâncias econômicas, operacionais ou tecnológicas que possam indicar deterioração ou perda de seu valor recuperável.

Sendo estas evidências identificadas e caso o valor contábil líquido exceder o valor recuperável é constituída uma provisão para a desvalorização ajustando o valor contábil líquido ao valor recuperável.

### **3.8. Ativos e passivos contingentes e obrigações legais**

As práticas contábeis para registro e divulgação de ativos e passivos contingentes e obrigações legais são as seguintes:

- (i) Ativos contingentes são reconhecidos somente quando há garantias reais ou decisões judiciais favoráveis transitadas em julgado. Os ativos contingentes com êxitos prováveis são apenas divulgados em nota explicativa;
- (ii) Passivos contingentes são provisionados quando as perdas forem avaliadas como prováveis e os montantes envolvidos forem mensuráveis com suficiente segurança. Os passivos contingentes avaliados como de perdas possíveis são apenas divulgados e os passivos contingentes avaliados como de perdas remotas não são provisionados e tampouco divulgados;
- (iii) Obrigações legais são registradas como exigíveis independente da avaliação sobre as probabilidades de êxito de processos em que a Sociedade questionou a inconstitucionalidade de tributos.

### **3.9. Determinação do Ajuste a Valor Presente (AVP)**

A Sociedade avaliou o efeito do Ajuste a Valor Presente (AVP) e pelo fato dos saldos a receber se encontrarem em condições praticadas no mercado não houve apuração de valores para fins de contabilização.



# OPERADORA DE SERVIÇOS CONTÁBEIS LTDA

Demonstrações contábeis acompanhadas de notas explicativas para os exercícios encerrados em 31 de dezembro de 2025 e de 2024 (valores expressos em reais – R\$)

## 3.10. Instrumentos financeiros

Os instrumentos financeiros somente são reconhecidos a partir da data em que a Sociedade se torna parte das disposições contratuais dos instrumentos financeiros.

Quando reconhecidos são inicialmente registrados ao seu valor justo acrescido dos custos de transação que sejam diretamente atribuíveis à sua aquisição ou emissão (quando aplicável).

Sua mensuração subsequente ocorre a cada data de balanço de acordo com as regras estabelecidas para cada tipo de classificação de ativos e passivos financeiros conforme descrito na Nota Explicativa nº 15.

## 4. Caixa e equivalentes de caixa

Descrição	2025	2024
Bancos conta movimento	1,00	1,00
Aplicações financeiras	145.111,20	31.750,42
Título de capitalização empresarial	43.763,70	12.296,46
	188.875,90	44.047,88

## 5. Contas a receber de clientes nacionais no curto prazo

Representado por serviços prestados, os quais serão recebidos no exercício seguinte.

Descrição	2025	2024
Viver Minas Mineração Ltda	1.971,00	1.881,00
Estrela do Mar Participações e Administração de Bens Ltda	-	9.941,00
Reale Participações e Infraestrutura S/A	-	24.672,00
GSMP S/A	-	3.984,00
São Gonçalo Empreendimentos Imobiliários e Urbanísticos Ltda	-	3.349,80
	1.971,00	43.827,80



# OPERADORA DE SERVIÇOS CONTÁBEIS LTDA

Demonstrações contábeis acompanhadas de notas explicativas para os exercícios encerrados em 31 de dezembro de 2025 e de 2024 (valores expressos em reais – R\$)

## 6. Prêmios de seguros a apropriar

A Empresa adota uma política de seguros que considera principalmente a concentração de riscos e sua relevância, contratados por montantes considerados suficientes pela Administração, levando-se em consideração a natureza de suas atividades e a orientação de seus consultores de seguros. O saldo do prêmio de seguros e a cobertura do seguro de responsabilidade civil profissional em valores estão assim demonstradas:

Descrição	2025	2024	Descrição	2025	2024
Prêmio de Seguros	4.824,93	5.137,08	Cobertura de Seguro	1.000.000,00	1.000.000,00

## 7. Partes relacionadas

Representada por créditos mantidos com pessoa física, no qual será objeto de liquidação em exercícios seguintes mediante recebimento de devoluções e aportes conforme composição abaixo:

Descrição	2025	2024
Vlamiir Macedo Diniz	154.000,00	250.800,00
	154.000,00	250.800,00

## 8. Imobilizado

Descrição	Taxa anual de Depreciação	2025	2024
Veículos	20,00%	-	-
Computadores e periféricos	20,00%	1.799,00	1.799,00
Total imobilizado	-	1.799,00	1.799,00
(-) Depreciação acumulada		(1.799,00)	(1.799,00)
Saldo líquido		-	-



# OPERADORA DE SERVIÇOS CONTÁBEIS LTDA

Demonstrações contábeis acompanhadas de notas explicativas para os exercícios encerrados em 31 de dezembro de 2025 e de 2024 (valores expressos em reais – R\$)

## 9. Capital social

O capital social da sociedade limitada unipessoal em 31 de dezembro de 2025 e 2024, subscrito e integralizado é de R\$ 100.000,00 (cem mil reais). A composição do capital é a seguinte:

Sócios Quotistas	Participação	2025	Participação	2024
Jefferson Marques Figueira	5,00%	5.000,00	0,00%	0,00
Rosilene Soely Bernal Sanches	5,00%	5.000,00	0,00%	0,00
Vlamiir Macedo Diniz	90,00%	90.000,00	100,00%	100.000,00
Total	100,00%	100.000,00	100,00%	100.000,00

## 10. Receita líquida de vendas de serviços

Descrição	2025	2024
Receita operacional bruta	302.746,00	315.219,80
(-) Simples Nacional	(24.715,48)	(24.798,03)
Receita líquida de vendas	278.030,52	290.421,77

## 11. Custo dos serviços prestados

Descrição	2025	2024
Pró-labore	(114.203,74)	(93.432,24)
Seguro de vida em grupo	(95,30)	-
Seguro de responsabilidade civil profissional	(5.499,65)	(4.608,49)
Órgãos e entidades de classe	(296,00)	(650,68)
Taxas condominiais	(742,99)	-
Energia elétrica	(272,61)	-



# OPERADORA DE SERVIÇOS CONTÁBEIS LTDA

Demonstrações contábeis acompanhadas de notas explicativas para os exercícios encerrados em 31 de dezembro de 2025 e de 2024 (valores expressos em reais – R\$)

Consumo de gás	(105,33)	-
Telefone e serviços de internet	(8.266,35)	(7.252,98)
Total do custo dos serviços prestados	(129.481,97)	(105.944,39)

## 12. Despesas gerais e administrativas

Descrição	2025	2024
Salários e ordenados	(57.101,87)	(93.432,24)
Décimo terceiro salário	(6.797,84)	(7.786,02)
Férias	(10.671,65)	(10.536,10)
FGTS	(33.606,77)	(8.940,32)
Indenizações e aviso prévio	(16.178,86)	-
Despesas tributárias	(670,62)	(379,12)
Serviços prestados por terceiros	(2.924,33)	(1.721,02)
Taxa municipal de fiscalização e funcionamento	(266,37)	(254,07)
Total das despesas gerais e administrativas	(128.218,31)	(123.048,89)


## 13. Gerenciamento de risco financeiro

A Sociedade apresenta exposição aos seguintes riscos advindos do uso de instrumentos financeiros:

- Risco de crédito;
- Risco de liquidez;
- Risco de mercado;
- Risco operacional.

### 13.1. Risco de crédito

Risco de crédito é o risco de prejuízo financeiro da Sociedade caso a contraparte em um instrumento financeiro falhe em cumprir com suas obrigações contratuais.



# OPERADORA DE SERVIÇOS CONTÁBEIS LTDA

Demonstrações contábeis acompanhadas de notas explicativas para os exercícios encerrados em 31 de dezembro de 2025 e de 2024 (valores expressos em reais – R\$)

## 13.2. Risco de liquidez

Risco de liquidez é gerenciado pela Sociedade que possui um modelo apropriado de gestão de risco e liquidez para o gerenciamento das necessidades de captação e gestão de liquidez no curto, médio e longo prazo.

A Sociedade gerencia o risco de liquidez mantendo adequadamente reservas, linhas de crédito bancárias e linhas de crédito para captação de empréstimos que julgue adequados por meio do monitoramento dos fluxos de caixa previstos e reais e pela combinação dos perfis de vencimentos dos ativos e passivos financeiros.

## 13.3. Risco de mercado

Risco de mercado é o risco que alterações nos preços de mercado como as taxas de câmbio e taxas de juros podem impactar nos negócios da Sociedade.

A Sociedade está sujeita ao risco de moeda nas compras em uma moeda diferente da sua funcional.

## 13.4. Risco operacional

Risco operacional é o risco de prejuízos diretos ou indiretos decorrentes de uma variedade de causas associadas a processos, pessoal, tecnologia e infraestrutura da Sociedade e de fatores externos exceto riscos de crédito, mercado e liquidez como aqueles decorrentes de exigências legais e regulatórias e de padrões geralmente aceitos de comportamento empresarial.

O objetivo da Sociedade é administrar o risco operacional para evitar a ocorrência de prejuízos financeiros e danos à reputação da Sociedade.


O cumprimento com as normas da Sociedade é apoiado por um programa de análises periódicas de responsabilidade interna.

Os resultados das análises internas são discutidos com a Administração.

## 14. Gestão do capital

A política da Administração é manter uma sólida base de capital para manter a confiança do investidor, credor e mercado e manter o desenvolvimento futuro do negócio.

A Administração monitora os retornos sobre capital, o nível de dividendos para acionistas e procura manter um equilíbrio entre os mais altos retornos possíveis mantendo uma posição de capital saudável.



# OPERADORA DE SERVIÇOS CONTÁBEIS LTDA

Demonstrações contábeis acompanhadas de notas explicativas para os exercícios encerrados em 31 de dezembro de 2025 e de 2024 (valores expressos em reais – R\$)

## 15. Instrumentos financeiros

Em 31 de dezembro de 2025 e de 2024 a Sociedade possuía instrumentos financeiros representados substancialmente por aplicações financeiras, contas a receber e fornecedores. Os valores desses instrumentos reconhecidos no balanço patrimonial não diferem dos valores justos. A Sociedade não possui instrumentos financeiros derivativos.

Aplicações financeiras são definidas como ativos mensurados pelo Valor Justo por meio do Resultado (VJR) sendo o valor justo idêntico ao valor contábil em função do curto prazo de vencimento dessas operações.

## 16. Eventos subsequentes

Não ocorreram eventos subsequentes à data de encerramento do exercício que venham a ter efeito relevante sobre a situação patrimonial ou financeira da empresa ou que possam provocar efeito sobre seus resultados futuros.

Jundiaí, SP, 04 de março de 2026.

---

VLAMIR MACEDO DINIZ  
ADMINISTRADOR  
CPF nº 577.767.250-72

---

MARCIO RENATO LOPES  
CRC-RS nº 046207/O-3  
CPF nº 502.000.890-72