

COLLIER AGROPECUÁRIA S/A
CNPJ/MF: 11.173.812/0001-55

NIRE: 2.630.003.209,1

Empresa beneficiada com incentivos do Fundo de Investimentos do Nordeste - Finor
 Relatório da Diretoria:

Senhores acionistas, em cumprimento às disposições legais e estatutárias, apresentamos a V.Sas.as demonstrações financeiras relativas ao exercício social findo em 31/12/2020, acompanhadas do parecer dos auditores independentes. Ao mesmo tempo nos colocamos à disposição para quaisquer esclarecimentos adicionais.

Recife (PE), 02 de janeiro de 2021. A DIRETORIA

BALANÇOS PATRIMONIAIS ENCERRADOS EM 31 DE DEZEMBRO DE:

	R\$ 2020	R\$ 2019
ATIVO		
PERMANENTE	408.893	408.893
Imobilizado	1.516.377	1.516.377
(-) Depreciações acumuladas	(1.107.484)	(1.107.484)
TOTAL DO ATIVO	408.893	408.893
PASSIVO		
EXIGÍVEL A LONGO PRAZO	104.542	104.542
Financiamentos bancários	36.303	36.303
Créditos de acionistas	3.887	3.887
Créditos de coligadas	64.352	64.352
PATRIMÔNIO LÍQUIDO	304.351	304.351
Capital social	1.547.150	1.547.150
Reservas de capital	9.402	9.402
Prejuízos Acumulados	(1.252.202)	(1.252.202)
Resultado do exercício	-	-
TOTAL DO PASSIVO	408.893	408.893

DEMONSTRAÇÃO DO RESULTADO DOS EXERCÍCIOS

	R\$ 2020	R\$ 2019
RECEITA OPERACIONAL		
Vendas	-	-
Receita operacional líquida	-	-
CUSTO DOS PRODUTOS VENDIDOS	-	-
Lucro operacional bruto	-	-
DESPESAS OPERACIONAIS	-	-
Despesas de depreciação	-	-
RESULTADO DO EXERCÍCIO	-	-
PROVISÃO P/ IMPOSTO DE RENDA	-	-
PREJUÍZO LÍQUIDO DO EXERCÍCIO	-	-
Prejuízo por ação	-	-

AS NOTAS EXPLICATIVAS SÃO PARTE INTEGRANTE DAS DEMONSTRAÇÕES CONTÁBEIS

DEMONSTRAÇÕES DAS MUTAÇÕES DO PATRIMÔNIO LÍQUIDO

	Capital	Reserva de Capital	Lucros/Prejuízos acumulados	Total
Saldo em 31 de dezembro de 2019	1.547.150	9.402	(1.252.202)	304.351
Resultado do exercício de 2020			-	-
Saldo em 31 de dezembro de 2020	1.547.150	9.402	(1.252.202)	304.351

* **Dispensada a Demonstração de Fluxo de Caixa - DFC, conforme disposto no paragrafo 6º do artigo 176 da lei 6.404/76, com redação dada pela Lei 11.638/2007**

NOTAS EXPLICATIVAS ÀS DEMONSTRAÇÕES CONTÁBEIS

- 1) **CONTEXTO OPERACIONAL** - O objetivo da sociedade é exploração da pecuária de corte e sua comercialização e industrialização. A unidade de produção está estabelecida no município de Barra/BA
- 2) **APRESENTAÇÃO DAS DEMONSTRAÇÕES CONTÁBEIS E PRÁTICAS CONTÁBEIS** - As Demonstrações Financeiras foram elaboradas com observância dos requisitos da lei 6.404/76, com alterações da lei 11.638/2007 e demais normas emitidas pela Comissão de Valores Mobiliários
- 3) **PRINCIPAIS PRÁTICAS CONTÁBEIS** - Entre os princípios e procedimentos adotados na elaboração das demonstrações financeiras destacam-se:
 - a) **Apuração do Resultado** - As receitas e despesas são apropriadas e reconhecidas pelo regime de competência.
 - b) **Ativos e Passivos Circulantes** - Os ativos com liquidez e passivos exigíveis no prazo de um ano são demonstrados como circulantes.
 - c) **Imobilizado** - É representado pelo custo de aquisição ou construção, corrigido monetariamente, ajustado por depreciação linear a taxas que levam em consideração a vida útil econômica dos bens.

	R\$ 31/12/2020	R\$ 31/12/2019
Terrenos Rurais	408.893	408.893
Obras de Estrutura básica	250.658	250.658
Construções Rurais	138.964	138.964
Instalações Agropecuárias	145.897	145.897
Maquinas e Equipamentos	88.589	88.589
Intrumentos, Ferramentas e Apetrechos	101.753	101.753
Móveis e utensílios	71.693	71.693
Veículos	92.582	92.582
Pastagens	100.365	100.365
Rebanho de Reprodução	116.983	116.983
(-) Depreciação acumulada	<u>(1.107.484)</u>	<u>(1.107.484)</u>
Total do Imobilizado	408.893	408.893


d) **Exigível a Longo Prazo** - É formado por Créditos de acionistas/coligadas, financiamento junto ao Banco do Brasil S/A, corrigidos pela TRD e juros de 8% a.a. e por Obrigações Fiscais.

e) **Capital social** - O capital social subscrito e integralizado da Companhia em 31/12/2020 é de R\$ 1.547.150,40, constituído de 607.809.085 ações nominativas sem valor nominal composto da seguinte forma:


Tipo de Ação	
Ações Ordinárias nominativas - ON	545.530.354
Ações Preferenciais Nominativas - PNA	4.185.120
Ações Preferenciais Nominativas - PNB	<u>58.093.611</u>
Total de ações	607.809.085

As ações preferenciais não têm direito a voto e conferem a seus titulares os seguintes privilégios:
I) prioridade no reembolso do capital social, II) participação, sem restrições, nos aumentos decorrentes de reservas, inclusive correção monetária e III) prioridade na distribuição de dividendo mínimo não cumulativo.

Recife (PE), 02 de janeiro de 2021

Documento assinado digitalmente
 **AGRIMAR LEITE DE LIMA**
Data: 15/03/2026 11:03:50-0300
Verifique em <https://validar.it.gov.br>

AGRIMAR LEITE DE LIMA
CPF: 084.574.924-20
Diretor Presidente

Documento assinado digitalmente
 **ADELSON DAS DORES ALVES DE NOVAES**
Data: 17/12/2024 09:32:02-0300
Verifique em <https://validar.it.gov.br>

ADELSON D. A. NOVAES
TC CRC-PE 14150/O-0
CPF: 565.320.918-04

COLLIER AGROPECUÁRIA S/A
CNPJ/MF: 11.173.812/0001-55

NIRE: 2.630.003.209,1

Empresa beneficiada com incentivos do Fundo de Investimentos do Nordeste - Finor
 Relatório da Diretoria:

Senhores acionistas, em cumprimento às disposições legais e estatutárias, apresentamos a V.Sas.as demonstrações financeiras relativas ao exercício social findo em 31/12/2019, acompanhadas do parecer dos auditores independentes. Ao mesmo tempo nos colocamos à disposição para quaisquer esclarecimentos adicionais.

Recife (PE), 02 de janeiro de 2020. A DIRETORIA

BALANÇOS PATRIMONIAIS ENCERRADOS EM 31 DE DEZEMBRO DE:

	R\$ 2019	R\$ 2018
ATIVO		
PERMANENTE	408.893	408.893
Imobilizado	1.516.377	1.516.377
(-) Depreciações acumuladas	(1.107.484)	(1.107.484)
TOTAL DO ATIVO	408.893	408.893
PASSIVO		
EXIGÍVEL A LONGO PRAZO	104.542	104.542
Financiamentos bancários	36.303	36.303
Créditos de acionistas	3.887	3.887
Créditos de coligadas	64.352	64.352
PATRIMÔNIO LÍQUIDO	304.351	304.351
Capital social	1.547.150	1.547.150
Reservas de capital	9.402	9.402
Prejuízos Acumulados	(1.252.202)	(1.252.202)
Resultado do exercício	-	-
TOTAL DO PASSIVO	408.893	408.893

DEMONSTRAÇÃO DO RESULTADO DOS EXERCÍCIOS

	R\$ 2019	R\$ 2018
RECEITA OPERACIONAL		
Vendas	-	-
Receita operacional líquida	-	-
CUSTO DOS PRODUTOS VENDIDOS	-	-
Lucro operacional bruto	-	-
DESPESAS OPERACIONAIS	-	-
Despesas de depreciação	-	-
RESULTADO DO EXERCÍCIO	-	-
PROVISÃO P/ IMPOSTO DE RENDA	-	-
PREJUÍZO LÍQUIDO DO EXERCÍCIO	-	-
Prejuízo por ação	-	-

AS NOTAS EXPLICATIVAS SÃO PARTE INTEGRANTE DAS DEMONSTRAÇÕES CONTÁBEIS

DEMONSTRAÇÕES DAS MUTAÇÕES DO PATRIMÔNIO LÍQUIDO

	Capital	Reserva de Capital	Lucros/Prejuízos acumulados	Total
Saldo em 31 de dezembro de 2018	1.547.150	9.402	(1.252.202)	304.351
Resultado do exercício de 2019			-	-
Saldo em 31 de dezembro de 2019	1.547.150	9.402	(1.252.202)	304.351

* **Dispensada a Demonstração de Fluxo de Caixa - DFC, conforme disposto no paragrafo 6º do artigo 176 da lei 6.404/76, com redação dada pela Lei 11.638/2007**

NOTAS EXPLICATIVAS ÀS DEMONSTRAÇÕES CONTÁBEIS

- 1) **CONTEXTO OPERACIONAL** - O objetivo da sociedade é exploração da pecuária de corte e sua comercialização e industrialização. A unidade de produção está estabelecida no município de Barra/BA
- 2) **APRESENTAÇÃO DAS DEMONSTRAÇÕES CONTÁBEIS E PRÁTICAS CONTÁBEIS** - As Demonstrações Financeiras foram elaboradas com observância dos requisitos da lei 6.404/76, com alterações da lei 11.638/2007 e demais normas emitidas pela Comissão de Valores Mobiliários
- 3) **PRINCIPAIS PRÁTICAS CONTÁBEIS** - Entre os princípios e procedimentos adotados na elaboração das demonstrações financeiras destacam-se:
 - a) **Apuração do Resultado** - As receitas e despesas são apropriadas e reconhecidas pelo regime de competência.

b) Ativos e Passivos Circulantes - Os ativos com liquidez e passivos exigíveis no prazo de um ano são demonstrados como circulantes.

c) Imobilizado - É representado pelo custo de aquisição ou construção, corrigido monetariamente, ajustado por depreciação linear a taxas que levam em consideração a vida útil econômica dos bens.

	R\$ 31/12/2019	R\$ 31/12/2018
Terrenos Rurais	408.893	408.893
Obras de Estrutura básica	250.658	250.658
Construções Rurais	138.964	138.964
Instalações Agropecuárias	145.897	145.897
Maquinas e Equipamentos	88.589	88.589
Intrumentos, Ferramentas e Apetrechos	101.753	101.753
Móveis e utensílios	71.693	71.693
Veículos	92.582	92.582
Pastagens	100.365	100.365
Rebanho de Reprodução	116.983	116.983
(-) Depreciação acumulada	(1.107.484)	(1.107.484)
Total do Imobilizado	408.893	408.893


d) Exigível a Longo Prazo - É formado por Créditos de acionistas/coligadas, financiamento junto ao Banco do Brasil S/A, corrigidos pela TRD e juros de 8% a.a. e por Obrigações Fiscais.

e) Capital social - O capital social subscrito e integralizado da Companhia em 31/12/2019 é de R\$ 1.547.150,40, constituído de 607.809.085 ações nominativas sem valor nominal composto da seguinte forma:


Tipo de Ação	
Ações Ordinárias nominativas - ON	545.530.354
Ações Preferenciais Nominativas - PNA	4.185.120
Ações Preferenciais Nominativas - PNB	58.093.611
Total de ações	607.809.085

As ações preferenciais não têm direito a voto e conferem a seus titulares os seguintes privilégios:
I) prioridade no reembolso do capital social, II) participação, sem restrições, nos aumentos decorrentes de reservas, inclusive correção monetária e III) prioridade na distribuição de dividendo mínimo não cumulativo.

Recife (PE), 02 de janeiro de 2020

Documento assinado digitalmente
 AGRIMAR LEITE DE LIMA
Data: 15/03/2026 11:03:50-0300
Verifique em <https://validar.iti.gov.br>

AGRIMAR LEITE DE LIMA
CPF: 084.574.924-20
Diretor Presidente

Documento assinado digitalmente
 ADELSON DAS DORES ALVES DE NOVAES
Data: 17/12/2024 09:32:02-0300
Verifique em <https://validar.iti.gov.br>

ADELSON D. A. NOVAES
TC CRC-PE 14150/O-0
CPF: 565.320.918-04

COLLIER AGROPECUÁRIA S/A
CNPJ/MF: 11.173.812/0001-55

NIRE: 2.630.003.209,1

Empresa beneficiada com incentivos do Fundo de Investimentos do Nordeste - Finor
 Relatório da Diretoria:

Senhores acionistas, em cumprimento às disposições legais e estatutárias, apresentamos a V.Sas.as demonstrações financeiras relativas ao exercício social findo em 31/12/2018, acompanhadas do parecer dos auditores independentes. Ao mesmo tempo nos colocamos à disposição para quaisquer esclarecimentos adicionais.

Recife (PE), 02 de janeiro de 2019. A DIRETORIA

BALANÇOS PATRIMONIAIS ENCERRADOS EM 31 DE DEZEMBRO DE:

	R\$ 2018	R\$ 2017
ATIVO		
PERMANENTE	408.893	408.893
Imobilizado	1.516.377	1.516.377
(-) Depreciações acumuladas	(1.107.484)	(1.107.484)
TOTAL DO ATIVO	408.893	408.893
PASSIVO		
EXIGÍVEL A LONGO PRAZO	104.542	104.542
Financiamentos bancários	36.303	36.303
Créditos de acionistas	3.887	3.887
Créditos de coligadas	64.352	64.352
PATRIMÔNIO LÍQUIDO	304.351	304.351
Capital social	1.547.150	1.547.150
Reservas de capital	9.402	9.402
Prejuízos Acumulados	(1.252.202)	(1.252.202)
Resultado do exercício	-	-
TOTAL DO PASSIVO	408.893	408.893

DEMONSTRAÇÃO DO RESULTADO DOS EXERCÍCIOS

	R\$ 2018	R\$ 2017
RECEITA OPERACIONAL		
Vendas	-	-
Receita operacional líquida	-	-
CUSTO DOS PRODUTOS VENDIDOS	-	-
Lucro operacional bruto	-	-
DESPESAS OPERACIONAIS	-	-
Despesas de depreciação	-	-
RESULTADO DO EXERCÍCIO	-	-
PROVISÃO P/ IMPOSTO DE RENDA	-	-
PREJUÍZO LÍQUIDO DO EXERCÍCIO	-	-
Prejuízo por ação	-	-

AS NOTAS EXPLICATIVAS SÃO PARTE INTEGRANTE DAS DEMONSTRAÇÕES CONTÁBEIS

DEMONSTRAÇÕES DAS MUTAÇÕES DO PATRIMÔNIO LÍQUIDO

	Capital	Reserva de Capital	Lucros/Prejuízos acumulados	Total
Saldo em 31 de dezembro de 2017	1.547.150	9.402	(1.252.202)	304.351
Resultado do exercício de 2018			-	-
Saldo em 31 de dezembro de 2018	1.547.150	9.402	(1.252.202)	304.351

* **Dispensada a Demonstração de Fluxo de Caixa - DFC, conforme disposto no paragrafo 6º do artigo 176 da lei 6.404/76, com redação dada pela Lei 11.638/2007**

NOTAS EXPLICATIVAS ÀS DEMONSTRAÇÕES CONTÁBEIS

- 1) **CONTEXTO OPERACIONAL** - O objetivo da sociedade é exploração da pecuária de corte e sua comercialização e industrialização. A unidade de produção está estabelecida no município de Barra/BA
- 2) **APRESENTAÇÃO DAS DEMONSTRAÇÕES CONTÁBEIS E PRÁTICAS CONTÁBEIS** - As Demonstrações Financeiras foram elaboradas com observância dos requisitos da lei 6.404/76, com alterações da lei 11.638/2007 e demais normas emitidas pela Comissão de Valores Mobiliários
- 3) **PRINCIPAIS PRÁTICAS CONTÁBEIS** - Entre os princípios e procedimentos adotados na elaboração das demonstrações financeiras destacam-se:
 - a) **Apuração do Resultado** - As receitas e despesas são apropriadas e reconhecidas pelo regime de competência.
 - b) **Ativos e Passivos Circulantes** - Os ativos com liquidez e passivos exigíveis no prazo de um ano são demonstrados como circulantes.
 - c) **Imobilizado** - É representado pelo custo de aquisição ou construção, corrigido monetariamente, ajustado por depreciação linear a taxas que levam em consideração a vida útil econômica dos bens.

	R\$ 31/12/2018	R\$ 31/12/2017
Terrenos Rurais	408.893	408.893
Obras de Estrutura básica	250.658	250.658
Construções Rurais	138.964	138.964
Instalações Agropecuárias	145.897	145.897
Maquinas e Equipamentos	88.589	88.589
Intrumentos, Ferramentas e Apetrechos	101.753	101.753
Móveis e utensílios	71.693	71.693
Veículos	92.582	92.582
Pastagens	100.365	100.365
Rebanho de Reprodução	116.983	116.983
(-) Depreciação acumulada	<u>(1.107.484)</u>	<u>(1.107.484)</u>
Total do Imobilizado	408.893	408.893


d) **Exigível a Longo Prazo** - É formado por Créditos de acionistas/coligadas, financiamento junto ao Banco do Brasil S/A, corrigidos pela TRD e juros de 8% a.a. e por Obrigações Fiscais.

e) **Capital social** - O capital social subscrito e integralizado da Companhia em 31/12/2018 é de R\$ 1.547.150,40, constituído de 607.809.085 ações nominativas sem valor nominal composto da seguinte forma:


Tipo de Ação	
Ações Ordinárias nominativas - ON	545.530.354
Ações Preferenciais Nominativas - PNA	4.185.120
Ações Preferenciais Nominativas - PNB	<u>58.093.611</u>
Total de ações	607.809.085

As ações preferenciais não têm direito a voto e conferem a seus titulares os seguintes privilégios:
I) prioridade no reembolso do capital social, II) participação, sem restrições, nos aumentos decorrentes de reservas, inclusive correção monetária e III) prioridade na distribuição de dividendo mínimo não cumulativo.

Recife (PE), 02 de janeiro de 2019

Documento assinado digitalmente
 **AGRIMAR LEITE DE LIMA**
Data: 15/03/2026 11:01:32-0300
Verifique em <https://validar.it.gov.br>

AGRIMAR LEITE DE LIMA
CPF: 084.574.924-20
Diretor Presidente

Documento assinado digitalmente
 **ADELSON DAS DORES ALVES DE NOVAES**
Data: 17/12/2024 09:25:17-0300
Verifique em <https://validar.it.gov.br>

ADELSON D. A. NOVAES
TC CRC-PE 14150/O-0
CPF: 565.320.918-04

COLLIER AGROPECUÁRIA S/A
CNPJ/MF: 11.173.812/0001-55

NIRE: 2.630.003.209,1

Empresa beneficiada com incentivos do Fundo de Investimentos do Nordeste - Finor
 Relatório da Diretoria:

Senhores acionistas, em cumprimento às disposições legais e estatutárias, apresentamos a V.Sas.as demonstrações financeiras relativas ao exercício social findo em 31/12/2017, acompanhadas do parecer dos auditores independentes. Ao mesmo tempo nos colocamos à disposição para quaisquer esclarecimentos adicionais.

Recife (PE), 02 de janeiro de 2018. A DIRETORIA

BALANÇOS PATRIMONIAIS ENCERRADOS EM 31 DE DEZEMBRO DE:

	R\$ 2017	R\$ 2016
ATIVO		
PERMANENTE	408.893	408.893
Imobilizado	1.516.377	1.516.377
(-) Depreciações acumuladas	(1.107.484)	(1.107.484)
TOTAL DO ATIVO	408.893	408.893
PASSIVO		
EXIGÍVEL A LONGO PRAZO	104.542	104.542
Financiamentos bancários	36.303	36.303
Créditos de acionistas	3.887	3.887
Créditos de coligadas	64.352	64.352
PATRIMÔNIO LÍQUIDO	304.351	304.351
Capital social	1.547.150	1.547.150
Reservas de capital	9.402	9.402
Prejuízos Acumulados	(1.252.202)	(1.252.202)
Resultado do exercício	-	-
TOTAL DO PASSIVO	408.893	408.893

DEMONSTRAÇÃO DO RESULTADO DOS EXERCÍCIOS

	R\$ 2017	R\$ 2016
RECEITA OPERACIONAL		
Vendas	-	-
Receita operacional líquida	-	-
CUSTO DOS PRODUTOS VENDIDOS	-	-
Lucro operacional bruto	-	-
DESPESAS OPERACIONAIS	-	-
Despesas de depreciação	-	-
RESULTADO DO EXERCÍCIO	-	-
PROVISÃO P/ IMPOSTO DE RENDA	-	-
PREJUÍZO LÍQUIDO DO EXERCÍCIO	-	-
Prejuízo por ação	-	-

AS NOTAS EXPLICATIVAS SÃO PARTE INTEGRANTE DAS DEMONSTRAÇÕES CONTÁBEIS

DEMONSTRAÇÕES DAS MUTAÇÕES DO PATRIMÔNIO LÍQUIDO

	Capital	Reserva de Capital	Lucros/Prejuízos acumulados	Total
Saldo em 31 de dezembro de 2016	1.547.150	9.402	(1.252.202)	304.351
Resultado do exercício de 2017			-	-
Saldo em 31 de dezembro de 2017	1.547.150	9.402	(1.252.202)	304.351

* **Dispensada a Demonstração de Fluxo de Caixa - DFC, conforme disposto no paragrafo 6º do artigo 176 da lei 6.404/76, com redação dada pela Lei 11.638/2007**

NOTAS EXPLICATIVAS ÀS DEMONSTRAÇÕES CONTÁBEIS

- 1) **CONTEXTO OPERACIONAL** - O objetivo da sociedade é exploração da pecuária de corte e sua comercialização e industrialização. A unidade de produção está estabelecida no município de Barra/BA
- 2) **APRESENTAÇÃO DAS DEMONSTRAÇÕES CONTÁBEIS E PRÁTICAS CONTÁBEIS** - As Demonstrações Financeiras foram elaboradas com observância dos requisitos da lei 6.404/76, com alterações da lei 11.638/2007 e demais normas emitidas pela Comissão de Valores Mobiliários
- 3) **PRINCIPAIS PRÁTICAS CONTÁBEIS** - Entre os princípios e procedimentos adotados na elaboração das demonstrações financeiras destacam-se:
 - a) **Apuração do Resultado** - As receitas e despesas são apropriadas e reconhecidas pelo regime de competência.
 - b) **Ativos e Passivos Circulantes** - Os ativos com liquidez e passivos exigíveis no prazo de um ano são demonstrados como circulantes.
 - c) **Imobilizado** - É representado pelo custo de aquisição ou construção, corrigido monetariamente, ajustado por depreciação linear a taxas que levam em consideração a vida útil econômica dos bens.

	R\$ 31/12/2017	R\$ 31/12/2016
Terrenos Rurais	408.893	408.893
Obras de Estrutura básica	250.658	250.658
Construções Rurais	138.964	138.964
Instalações Agropecuárias	145.897	145.897
Maquinas e Equipamentos	88.589	88.589
Instrumentos, Ferramentas e Apetrechos	101.753	101.753
Móveis e utensílios	71.693	71.693
Veículos	92.582	92.582
Pastagens	100.365	100.365
Rebanho de Reprodução	116.983	116.983
(-) Depreciação acumulada	(1.107.484)	(1.107.484)
Total do Imobilizado	408.893	408.893


d) **Exigível a Longo Prazo** - É formado por Créditos de acionistas/coligadas, financiamento junto ao Banco do Brasil S/A, corrigidos pela TRD e juros de 8% a.a. e por Obrigações Fiscais.

e) **Capital social** - O capital social subscrito e integralizado da Companhia em 31/12/2017 é de R\$ 1.547.150,40, constituído de 607.809.085 ações nominativas sem valor nominal composto da seguinte forma:


Tipo de Ação	
Ações Ordinárias nominativas - ON	545.530.354
Ações Preferenciais Nominativas - PNA	4.185.120
Ações Preferenciais Nominativas - PNB	58.093.611
Total de ações	607.809.085

As ações preferenciais não têm direito a voto e conferem a seus titulares os seguintes privilégios:
I) prioridade no reembolso do capital social, II) participação, sem restrições, nos aumentos decorrentes de reservas, inclusive correção monetária e III) prioridade na distribuição de dividendo mínimo não cumulativo.

Recife (PE), 02 de janeiro de 2018

Documento assinado digitalmente
 **AGRIMAR LEITE DE LIMA**
Data: 15/03/2026 11:01:32-0300
Verifique em <https://validar.it.gov.br>

AGRIMAR LEITE DE LIMA
CPF: 084.574.924-20
Diretor Presidente

Documento assinado digitalmente
 **ADELSON DAS DORES ALVES DE NOVAES**
Data: 17/12/2024 09:25:17-0300
Verifique em <https://validar.it.gov.br>

ADELSON D. A. NOVAES
TC CRC-PE 14150/O-0
CPF: 565.320.918-04

COLLIER AGROPECUÁRIA S/A
CNPJ/MF: 11.173.812/0001-55

NIRE: 2.630.003.209,1

Empresa beneficiada com incentivos do Fundo de Investimentos do Nordeste - Finor

Relatório da Diretoria:

Senhores acionistas, em cumprimento às disposições legais e estatutárias, apresentamos a V.Sas.as demonstrações financeiras relativas ao exercício social findo em 31/12/2016, acompanhadas do parecer dos auditores independentes. Ao mesmo tempo nos colocamos à disposição para quaisquer esclarecimentos adicionais.

Recife (PE), 02 de janeiro de 2017. A DIRETORIA

BALANÇOS PATRIMONIAIS ENCERRADOS EM 31 DE DEZEMBRO DE:

	R\$ 2016	R\$ 2015
A T I V O		
PERMANENTE	408.893	408.893
Imobilizado	1.516.377	1.516.377
(-) Depreciações acumuladas	(1.107.484)	(1.107.484)
TOTAL DO ATIVO	408.893	408.893
P A S S I V O		
EXIGÍVEL A LONGO PRAZO	104.542	104.542
Financiamentos bancários	36.303	36.303
Créditos de acionistas	3.887	3.887
Créditos de coligadas	64.352	64.352
PATRIMÔNIO LÍQUIDO	304.351	304.351
Capital social	1.547.150	1.547.150
Reservas de capital	9.402	9.402
Prejuízos Acumulados	(1.252.202)	(1.250.617)
Resultado do exercício	-	(1.585)
TOTAL DO PASSIVO	408.893	408.893

DEMONSTRAÇÃO DO RESULTADO DOS EXERCÍCIOS

	R\$ 2016	R\$ 2015
RECEITA OPERACIONAL		
Vendas	-	-
Receita operacional líquida	-	-
CUSTO DOS PRODUTOS VENDIDOS	-	-
Lucro operacional bruto	-	-
DESPESAS OPERACIONAIS	-	1.585
Despesas de depreciação	-	1.585
RESULTADO DO EXERCÍCIO	-	(1.585)
PROVISÃO P/ IMPOSTO DE RENDA	-	-
PREJUÍZO LÍQUIDO DO EXERCÍCIO	-	(1.585)
Prejuízo por ação	-	(0)

AS NOTAS EXPLICATIVAS SÃO PARTE INTEGRANTE DAS DEMONSTRAÇÕES CONTÁBEIS

DEMONSTRAÇÕES DAS MUTAÇÕES DO PATRIMÔNIO LÍQUIDO

	Capital	Reserva de Capital	Lucros/Prejuízos acumulados	Total
Saldo em 31 de dezembro de 2015	1.547.150	9.402	(1.252.202)	304.351
Resultado do exercício de 2016			-	-
Saldo em 31 de dezembro de 2016	1.547.150	9.402	(1.252.202)	304.351

* **Dispensada a Demonstração de Fluxo de Caixa - DFC, conforme disposto no paragrafo 6º do artigo 176 da lei 6.404/76, com redação dada pela Lei 11.638/2007**

NOTAS EXPLICATIVAS ÀS DEMONSTRAÇÕES CONTÁBEIS

- 1) **CONTEXTO OPERACIONAL** - O objetivo da sociedade é exploração da pecuária de corte e sua comercialização e industrialização. A unidade de produção está estabelecida no município de Barra/BA
- 2) **APRESENTAÇÃO DAS DEMONSTRAÇÕES CONTÁBEIS E PRÁTICAS CONTÁBEIS** - As Demonstrações Financeiras foram elaboradas com observância dos requisitos da lei 6.404/76, com alterações da lei 11.638/2007 e demais normas emitidas pela Comissão de Valores Mobiliários
- 3) **PRINCIPAIS PRÁTICAS CONTÁBEIS** - Entre os princípios e procedimentos adotados na elaboração das demonstrações financeiras destacam-se:
 - a) **Apuração do Resultado** - As receitas e despesas são apropriadas e reconhecidas pelo regime de competência.
 - b) **Ativos e Passivos Circulantes** - Os ativos com liquidez e passivos exigíveis no prazo de um ano são demonstrados como circulantes.
 - c) **Imobilizado** - É representado pelo custo de aquisição ou construção, corrigido monetariamente, ajustado por depreciação linear a taxas que levam em consideração a vida útil econômica dos bens.

	R\$ 31/12/2016	R\$ 31/12/2015
Terrenos Rurais	408.893	408.893
Obras de Estrutura básica	250.658	250.658
Construções Rurais	138.964	138.964
Instalações Agropecuárias	145.897	145.897
Maquinas e Equipamentos	88.589	88.589
Instrumentos, Ferramentas e Apetrechos	101.753	101.753
Móveis e utensílios	71.693	71.693
Veículos	92.582	92.582
Pastagens	100.365	100.365
Rebanho de Reprodução	116.983	116.983
(-) Depreciação acumulada	(1.107.484)	(1.107.484)
Total do Imobilizado	408.893	408.893

d) **Exigível a Longo Prazo** - É formado por Créditos de acionistas/coligadas, financiamento junto ao Banco do Brasil S/A, corrigidos pela TRD e juros de 8% a.a. e por Obrigações Fiscais.

e) **Capital social** - O capital social subscrito e integralizado da Companhia em 31/12/2016 é de R\$ 1.547.150,40, constituído de 607.809.085 ações nominativas sem valor nominal composto da seguinte forma:

Tipo de Ação	
Ações Ordinárias nominativas - ON	545.530.354
Ações Preferenciais Nominativas - PNA	4.185.120
Ações Preferenciais Nominativas - PNB	58.093.611
Total de ações	607.809.085

As ações preferenciais não têm direito a voto e conferem a seus titulares os seguintes privilégios:
I) prioridade no reembolso do capital social, II) participação, sem restrições, nos aumentos decorrentes de reservas, inclusive correção monetária e III) prioridade na distribuição de dividendo mínimo não cumulativo.

Recife (PE), 02 de janeiro de 2017



Documento assinado digitalmente
AGRIMAR LEITE DE LIMA
Data: 15/03/2026 11:01:32-0300
Verifique em <https://validar.it.gov.br>

AGRIMAR LEITE DE LIMA
CPF: 084.574.924-20
Diretor Presidente



Documento assinado digitalmente
ADELSON DAS DORES ALVES DE NOVAES
Data: 17/12/2024 09:25:17-0300
Verifique em <https://validar.it.gov.br>

ADELSON D. A. NOVAES
TC CRC-PE 14150/O-0
CPF: 565.320.918-04

COLLIER AGROPECUÁRIA S/A
CNPJ/MF: 11.173.812/0001-55

NIRE: 2.630.003.209,1

Empresa beneficiada com incentivos do Fundo de Investimentos do Nordeste - Finor
 Relatório da Diretoria:

Senhores acionistas, em cumprimento às disposições legais e estatutárias, apresentamos a V.Sas.as demonstrações financeiras relativas ao exercício social findo em 31/12/2015, acompanhadas do parecer dos auditores independentes. Ao mesmo tempo nos colocamos à disposição para quaisquer esclarecimentos adicionais.

Recife (PE), 02 de janeiro de 2016. A DIRETORIA

BALANÇOS PATRIMONIAIS ENCERRADOS EM 31 DE DEZEMBRO DE:

	R\$ 2015	R\$ 2014
ATIVO		
PERMANENTE	408.893	410.478
Imobilizado	1.516.377	1.516.377
(-) Depreciações acumuladas	(1.107.484)	(1.105.899)
TOTAL DO ATIVO	408.893	410.478
PASSIVO		
EXIGÍVEL A LONGO PRAZO	104.542	104.542
Financiamentos bancários	36.303	36.303
Créditos de acionistas	3.887	3.887
Créditos de coligadas	64.352	64.352
PATRIMÔNIO LÍQUIDO	304.351	305.936
Capital social	1.547.150	1.547.150
Reservas de capital	9.402	9.402
Prejuízos Acumulados	(1.250.617)	(1.245.058)
Resultado do exercício	(1.585)	(5.559)
TOTAL DO PASSIVO	408.893	410.478

DEMONSTRAÇÃO DO RESULTADO DOS EXERCÍCIOS

	R\$ 2015	R\$ 2014
RECEITA OPERACIONAL		
Vendas	-	-
Receita operacional líquida	-	-
CUSTO DOS PRODUTOS VENDIDOS	-	-
Lucro operacional bruto	-	-
DESPESAS OPERACIONAIS	1.585	5.559
Despesas de depreciação	1.585	5.559
RESULTADO DO EXERCÍCIO	(1.585)	(5.559)
PROVISÃO P/ IMPOSTO DE RENDA	-	-
PREJUÍZO LÍQUIDO DO EXERCÍCIO	(1.585)	(5.559)
Prejuízo por ação	(0)	(0)

AS NOTAS EXPLICATIVAS SÃO PARTE INTEGRANTE DAS DEMONSTRAÇÕES CONTÁBEIS

DEMONSTRAÇÕES DAS MUTAÇÕES DO PATRIMÔNIO LÍQUIDO

	Capital	Reserva de Capital	Lucros/Prejuízos acumulados	Total
Saldo em 31 de dezembro de 2014	1.547.150	9.402	(1.250.617)	305.936
Resultado do exercício de 2015			(1.585)	(1.585)
Saldo em 31 de dezembro de 2015	1.547.150	9.402	(1.252.202)	304.351

* **Dispensada a Demonstração de Fluxo de Caixa - DFC, conforme disposto no paragrafo 6º do artigo 176 da lei 6.404/76, com redação dada pela Lei 11.638/2007**

NOTAS EXPLICATIVAS ÀS DEMONSTRAÇÕES CONTÁBEIS

- 1) **CONTEXTO OPERACIONAL** - O objetivo da sociedade é exploração da pecuária de corte e sua comercialização e industrialização. A unidade de produção está estabelecida no município de Barra/BA
- 2) **APRESENTAÇÃO DAS DEMONSTRAÇÕES CONTÁBEIS E PRÁTICAS CONTÁBEIS** - As Demonstrações Financeiras foram elaboradas com observância dos requisitos da lei 6.404/76, com alterações da lei 11.638/2007 e demais normas emitidas pela Comissão de Valores Mobiliários
- 3) **PRINCIPAIS PRÁTICAS CONTÁBEIS** - Entre os princípios e procedimentos adotados na elaboração das demonstrações financeiras destacam-se:
 - a) **Apuração do Resultado** - As receitas e despesas são apropriadas e reconhecidas pelo regime de competência.
 - b) **Ativos e Passivos Circulantes** - Os ativos com liquidez e passivos exigíveis no prazo de um ano são demonstrados como circulantes.
 - c) **Imobilizado** - É representado pelo custo de aquisição ou construção, corrigido monetariamente, ajustado por depreciação linear a taxas que levam em consideração a vida útil econômica dos bens.

	R\$ 31/12/2015	R\$ 31/12/2014
Terrenos Rurais	408.893	408.893
Obras de Estrutura básica	250.658	250.658
Construções Rurais	138.964	138.964
Instalações Agropecuárias	145.897	145.897
Maquinas e Equipamentos	88.589	88.589
Instrumentos, Ferramentas e Aparelhos	101.753	101.753
Móveis e utensílios	71.693	71.693
Veículos	92.582	92.582
Pastagens	100.365	100.365
Rebanho de Reprodução	116.983	116.983
(-) Depreciação acumulada	<u>(1.107.484)</u>	<u>(1.105.899)</u>
Total do Imobilizado	408.893	410.478

d) **Exigível a Longo Prazo** - É formado por Créditos de acionistas/coligadas, financiamento junto ao Banco do Brasil S/A, corrigidos pela TRD e juros de 8% a.a. e por Obrigações Fiscais.

e) **Capital social** - O capital social subscrito e integralizado da Companhia em 31/12/2015 é de R\$ 1.547.150,40, constituído de 607.809.085 ações nominativas sem valor nominal composto da seguinte forma:

Tipo de Ação	
Ações Ordinárias nominativas - ON	545.530.354
Ações Preferenciais Nominativas - PNA	4.185.120
Ações Preferenciais Nominativas - PNB	<u>58.093.611</u>
Total de ações	607.809.085

DEMONSTRAÇÕES DAS MUTAÇÕES DO PATRIMÔNIO LÍQUIDO

	Capital	Reserva de Capital	Lucros/Prejuízos acumulados	Total
Saldo em 31 de dezembro de 2014	1.547.150	9.402	(1.250.617)	305.936
Resultado do exercício de 2015			(1.585)	(1.585)
Saldo em 31 de dezembro de 2015	1.547.150	9.402	(1.252.202)	304.351

* **Dispensada a Demonstração de Fluxo de Caixa - DFC, conforme disposto no paragrafo 6º do artigo 176 da lei 6.404/76, com redação dada pela Lei 11.638/2007**

NOTAS EXPLICATIVAS ÀS DEMONSTRAÇÕES CONTÁBEIS

- 1) **CONTEXTO OPERACIONAL** - O objetivo da sociedade é exploração da pecuária de corte e sua comercialização e industrialização. A unidade de produção está estabelecida no município de Barra/BA
- 2) **APRESENTAÇÃO DAS DEMONSTRAÇÕES CONTÁBEIS E PRÁTICAS CONTÁBEIS** - As Demonstrações Financeiras foram elaboradas com observância dos requisitos da lei 6.404/76, com alterações da lei 11.638/2007 e demais normas emitidas pela Comissão de Valores Mobiliários
- 3) **PRINCIPAIS PRÁTICAS CONTÁBEIS** - Entre os princípios e procedimentos adotados na elaboração das demonstrações financeiras destacam-se:
 - a) **Apuração do Resultado** - As receitas e despesas são apropriadas e reconhecidas pelo regime de competência.

b) Ativos e Passivos Circulantes - Os ativos com liquidez e passivos exigíveis no prazo de um ano são demonstrados como circulantes.

c) Imobilizado - É representado pelo custo de aquisição ou construção, corrigido monetariamente, ajustado por depreciação linear a taxas que levam em consideração a vida útil econômica dos bens.

	R\$ 31/12/2015	R\$ 31/12/2014
Terrenos Rurais	408.893	408.893
Obras de Estrutura básica	250.658	250.658
Construções Rurais	138.964	138.964
Instalações Agropecuárias	145.897	145.897
Maquinas e Equipamentos	88.589	88.589
Intrumentos, Ferramentas e Apetrechos	101.753	101.753
Móveis e utensílios	71.693	71.693
Veículos	92.582	92.582
Pastagens	100.365	100.365
Rebanho de Reprodução	116.983	116.983
(-) Depreciação acumulada	(1.107.484)	(1.105.899)
Total do Imobilizado	408.893	410.478


d) Exigível a Longo Prazo - É formado por Créditos de acionistas/coligadas, financiamento junto ao Banco do Brasil S/A, corrigidos pela TRD e juros de 8% a.a. e por Obrigações Fiscais.

e) Capital social - O capital social subscrito e integralizado da Companhia em 31/12/2015 é de R\$ 1.547.150,40, constituído de 607.809.085 ações nominativas sem valor nominal composto da seguinte forma:


Tipo de Ação	
Ações Ordinárias nominativas - ON	545.530.354
Ações Preferenciais Nominativas - PNA	4.185.120
Ações Preferenciais Nominativas - PNB	58.093.611
Total de ações	607.809.085

As ações preferenciais não têm direito a voto e conferem a seus titulares os seguintes privilégios:
I) prioridade no reembolso do capital social, II) participação, sem restrições, nos aumentos decorrentes de reservas, inclusive correção monetária e III) prioridade na distribuição de dividendo mínimo não cumulativo.

Recife (PE), 02 de janeiro de 2016

Documento assinado digitalmente
 AGRIMAR LEITE DE LIMA
Data: 15/03/2026 11:01:32-0300
Verifique em <https://validar.itl.gov.br>

AGRIMAR LEITE DE LIMA
CPF: 084.574.924-20
Diretor Presidente

Documento assinado digitalmente
 ADELSON DAS DORES ALVES DE NOVAES
Data: 17/12/2024 09:25:17-0300
Verifique em <https://validar.itl.gov.br>

ADELSON D. A. NOVAES
TC CRC-PE 14150/O-0
CPF: 565.320.918-04

COLLIER AGROPECUÁRIA S/A
CNPJ/MF: 11.173.812/0001-55

NIRE: 2.630.003.209,1

Empresa beneficiada com incentivos do Fundo de Investimentos do Nordeste - Finor
 Relatório da Diretoria:

Senhores acionistas, em cumprimento às disposições legais e estatutárias, apresentamos a V.Sas.as demonstrações financeiras relativas ao exercício social findo em 31/12/2014, acompanhadas do parecer dos auditores independentes. Ao mesmo tempo nos colocamos à disposição para quaisquer esclarecimentos adicionais.

Recife (PE), 02 de janeiro de 2015. A DIRETORIA

BALANÇOS PATRIMONIAIS ENCERRADOS EM 31 DE DEZEMBRO DE:

	R\$ 2014	R\$ 2013
ATIVO		
PERMANENTE	410.478	416.037
Imobilizado	1.516.377	1.516.377
(-) Depreciações acumuladas	(1.105.899)	(1.100.340)
TOTAL DO ATIVO	410.478	416.037
PASSIVO		
EXIGÍVEL A LONGO PRAZO	104.542	104.542
Financiamentos bancários	36.303	36.303
Créditos de acionistas	3.887	3.887
Créditos de coligadas	64.352	64.352
PATRIMÔNIO LÍQUIDO	305.936	311.495
Capital social	1.547.150	1.547.150
Reservas de capital	9.402	9.402
Prejuízos Acumulados	(1.245.058)	(1.239.500)
Resultado do exercício	(5.559)	(5.559)
TOTAL DO PASSIVO	410.478	416.037

DEMONSTRAÇÃO DO RESULTADO DOS EXERCÍCIOS

	R\$ 2014	R\$ 2013
RECEITA OPERACIONAL		
Vendas	-	-
Receita operacional líquida	-	-
CUSTO DOS PRODUTOS VENDIDOS	-	-
Lucro operacional bruto	-	-
DESPESAS OPERACIONAIS	5.559	5.559
Despesas de depreciação	5.559	5.559
RESULTADO DO EXERCÍCIO	(5.559)	(5.559)
PROVISÃO P/ IMPOSTO DE RENDA	-	-
PREJUÍZO LÍQUIDO DO EXERCÍCIO	(5.559)	(5.559)
Prejuízo por ação	(0)	(0)

AS NOTAS EXPLICATIVAS SÃO PARTE INTEGRANTE DAS DEMONSTRAÇÕES CONTÁBEIS

DEMONSTRAÇÕES DAS MUTAÇÕES DO PATRIMÔNIO LÍQUIDO

	Capital	Reserva de Capital	Lucros/Prejuízos acumulados	Total
Saldo em 31 de dezembro de 2013	1.547.150	9.402	(1.245.058)	311.495
Resultado do exercício de 2014			(5.559)	(5.559)
Saldo em 31 de dezembro de 2014	1.547.150	9.402	(1.250.617)	305.936

* **Dispensada a Demonstração de Fluxo de Caixa - DFC, conforme disposto no paragrafo 6º do artigo 176 da lei 6.404/76, com redação dada pela Lei 11.638/2007**

NOTAS EXPLICATIVAS ÀS DEMONSTRAÇÕES CONTÁBEIS

- 1) **CONTEXTO OPERACIONAL** - O objetivo da sociedade é exploração da pecuária de corte e sua comercialização e industrialização. A unidade de produção está estabelecida no município de Barra/BA
- 2) **APRESENTAÇÃO DAS DEMONSTRAÇÕES CONTÁBEIS E PRÁTICAS CONTÁBEIS** - As Demonstrações Financeiras foram elaboradas com observância dos requisitos da lei 6.404/76, com alterações da lei 11.638/2007 e demais normas emitidas pela Comissão de Valores Mobiliários
- 3) **PRINCIPAIS PRÁTICAS CONTÁBEIS** - Entre os princípios e procedimentos adotados na elaboração das demonstrações financeiras destacam-se:
 - a) **Apuração do Resultado** - As receitas e despesas são apropriadas e reconhecidas pelo regime de competência.
 - b) **Ativos e Passivos Circulantes** - Os ativos com liquidez e passivos exigíveis no prazo de um ano são demonstrados como circulantes.
 - c) **Imobilizado** - É representado pelo custo de aquisição ou construção, corrigido monetariamente, ajustado por depreciação linear a taxas que levam em consideração a vida útil econômica dos bens.

	R\$ 31/12/2014	R\$ 31/12/2013
Terrenos Rurais	408.893	408.893
Obras de Estrutura básica	250.658	250.658
Construções Rurais	138.964	138.964
Instalações Agropecuárias	145.897	145.897
Maquinas e Equipamentos	88.589	88.589
Instrumentos, Ferramentas e Apetrechos	101.753	101.753
Móveis e utensílios	71.693	71.693
Veículos	92.582	92.582
Pastagens	100.365	100.365
Rebanho de Reprodução	116.983	116.983
(-) Depreciação acumulada	<u>(1.105.899)</u>	<u>(1.100.340)</u>
Total do Imobilizado	410.478	416.037


d) **Exigível a Longo Prazo** - É formado por Créditos de acionistas/coligadas, financiamento junto ao Banco do Brasil S/A, corrigidos pela TRD e juros de 8% a.a. e por Obrigações Fiscais.

e) **Capital social** - O capital social subscrito e integralizado da Companhia em 31/12/2014 é de R\$ 1.547.150,40, constituído de 607.809.085 ações nominativas sem valor nominal composto da seguinte forma:


Tipo de Ação	
Ações Ordinárias nominativas - ON	545.530.354
Ações Preferenciais Nominativas - PNA	4.185.120
Ações Preferenciais Nominativas - PNB	<u>58.093.611</u>
Total de ações	607.809.085

As ações preferenciais não têm direito a voto e conferem a seus titulares os seguintes privilégios:
I) prioridade no reembolso do capital social, II) participação, sem restrições, nos aumentos decorrentes de reservas, inclusive correção monetária e III) prioridade na distribuição de dividendo mínimo não cumulativo.

Recife (PE), 02 de janeiro de 2015

Documento assinado digitalmente
 **AGRIMAR LEITE DE LIMA**
Data: 15/03/2026 11:01:32-0300
Verifique em <https://validar.itl.gov.br>

AGRIMAR LEITE DE LIMA
CPF: 084.574.924-20
Diretor Presidente

Documento assinado digitalmente
 **ADELSON DAS DORES ALVES DE NOVAES**
Data: 17/12/2024 09:20:53-0300
Verifique em <https://validar.itl.gov.br>

ADELSON D. A. NOVAES
TC CRC-PE 14150/O-0
CPF: 565.320.918-04

COLLIER AGROPECUÁRIA S/A
CNPJ/MF: 11.173.812/0001-55

NIRE: 2.630.003.209,1

Empresa beneficiada com incentivos do Fundo de Investimentos do Nordeste - Finor
 Relatório da Diretoria:

Senhores acionistas, em cumprimento às disposições legais e estatutárias, apresentamos a V.Sas.as demonstrações financeiras relativas ao exercício social findo em 31/12/2013, acompanhadas do parecer dos auditores independentes. Ao mesmo tempo nos colocamos à disposição para quaisquer esclarecimentos adicionais.

Recife (PE), 02 de janeiro de 2014. A DIRETORIA

BALANÇOS PATRIMONIAIS ENCERRADOS EM 31 DE DEZEMBRO DE:

	R\$ 2013	R\$ 2012
ATIVO		
PERMANENTE	416.037	421.595
Imobilizado	1.516.377	1.516.377
(-) Depreciações acumuladas	(1.100.340)	(1.094.782)
TOTAL DO ATIVO	416.037	421.595
PASSIVO		
EXIGÍVEL A LONGO PRAZO	104.542	104.542
Financiamentos bancários	36.303	36.303
Créditos de acionistas	3.887	3.887
Créditos de coligadas	64.352	64.352
PATRIMÔNIO LÍQUIDO	311.495	317.053
Capital social	1.547.150	1.547.150
Reservas de capital	9.402	9.402
Prejuízos Acumulados	(1.239.500)	(1.233.941)
Resultado do exercício	(5.559)	(5.559)
TOTAL DO PASSIVO	416.037	421.595

DEMONSTRAÇÃO DO RESULTADO DOS EXERCÍCIOS

	R\$ 2013	R\$ 2012
RECEITA OPERACIONAL		
Vendas	-	-
Receita operacional líquida	-	-
CUSTO DOS PRODUTOS VENDIDOS	-	-
Lucro operacional bruto	-	-
DESPESAS OPERACIONAIS	5.559	5.559
Despesas de depreciação	5.559	5.559
RESULTADO DO EXERCÍCIO	(5.559)	(5.559)
PROVISÃO P/ IMPOSTO DE RENDA	-	-
PREJUÍZO LÍQUIDO DO EXERCÍCIO	(5.559)	(5.559)
Prejuízo por ação	(0)	(0)

AS NOTAS EXPLICATIVAS SÃO PARTE INTEGRANTE DAS DEMONSTRAÇÕES CONTÁBEIS

DEMONSTRAÇÕES DAS MUTAÇÕES DO PATRIMÔNIO LÍQUIDO

	Capital	Reserva de Capital	Lucros/Prejuízos acumulados	Total
Saldo em 31 de dezembro de 2012	1.547.150	9.402	(1.239.500)	317.053
Resultado do exercício de 2013			(5.559)	(5.559)
Saldo em 31 de dezembro de 2013	1.547.150	9.402	(1.245.058)	311.495

* **Dispensada a Demonstração de Fluxo de Caixa - DFC, conforme disposto no paragrafo 6º do artigo 176 da lei 6.404/76, com redação dada pela Lei 11.638/2007**

NOTAS EXPLICATIVAS ÀS DEMONSTRAÇÕES CONTÁBEIS

- 1) **CONTEXTO OPERACIONAL** - O objetivo da sociedade é exploração da pecuária de corte e sua comercialização e industrialização. A unidade de produção está estabelecida no município de Barra/BA
- 2) **APRESENTAÇÃO DAS DEMONSTRAÇÕES CONTÁBEIS E PRÁTICAS CONTÁBEIS** - As Demonstrações Financeiras foram elaboradas com observância dos requisitos da lei 6.404/76, com alterações da lei 11.638/2007 e demais normas emitidas pela Comissão de Valores Mobiliários
- 3) **PRINCIPAIS PRÁTICAS CONTÁBEIS** - Entre os princípios e procedimentos adotados na elaboração das demonstrações financeiras destacam-se:
 - a) **Apuração do Resultado** - As receitas e despesas são apropriadas e reconhecidas pelo regime de competência.
 - b) **Ativos e Passivos Circulantes** - Os ativos com liquidez e passivos exigíveis no prazo de um ano são demonstrados como circulantes.
 - c) **Imobilizado** - É representado pelo custo de aquisição ou construção, corrigido monetariamente, ajustado por depreciação linear a taxas que levam em consideração a vida útil econômica dos bens.

	R\$ 31/12/2013	R\$ 31/12/2012
Terrenos Rurais	408.893	408.893
Obras de Estrutura básica	250.658	250.658
Construções Rurais	138.964	138.964
Instalações Agropecuárias	145.897	145.897
Maquinas e Equipamentos	88.589	88.589
Instrumentos, Ferramentas e Apetrechos	101.753	101.753
Móveis e utensílios	71.693	71.693
Veículos	92.582	92.582
Pastagens	100.365	100.365
Rebanho de Reprodução	116.983	116.983
(-) Depreciação acumulada	(1.100.340)	(1.094.782)
Total do Imobilizado	416.037	421.595


d) **Exigível a Longo Prazo** - É formado por Créditos de acionistas/coligadas, financiamento junto ao Banco do Brasil S/A, corrigidos pela TRD e juros de 8% a.a. e por Obrigações Fiscais.

e) **Capital social** - O capital social subscrito e integralizado da Companhia em 31/12/2013 é de R\$ 1.547.150,40, constituído de 607.809.085 ações nominativas sem valor nominal composto da seguinte forma:


Tipo de Ação	
Ações Ordinárias nominativas - ON	545.530.354
Ações Preferenciais Nominativas - PNA	4.185.120
Ações Preferenciais Nominativas - PNB	58.093.611
Total de ações	607.809.085

As ações preferenciais não têm direito a voto e conferem a seus titulares os seguintes privilégios:
I) prioridade no reembolso do capital social, II) participação, sem restrições, nos aumentos decorrentes de reservas, inclusive correção monetária e III) prioridade na distribuição de dividendo mínimo não cumulativo.

Recife (PE), 02 de janeiro de 2014

 Documento assinado digitalmente
AGRIMAR LEITE DE LIMA
Data: 15/03/2026 10:59:31-0300
Verifique em <https://validar.iti.gov.br>

AGRIMAR LEITE DE LIMA
CPF: 084.574.924-20
Diretor Presidente

 Documento assinado digitalmente
ADELSON DAS DORES ALVES DE NOVAES
Data: 17/12/2024 09:20:53-0300
Verifique em <https://validar.iti.gov.br>

ADELSON D. A. NOVAES
TC CRC-PE 14150/O-0
CPF: 565.320.918-04

COLLIER AGROPECUÁRIA S/A
CNPJ/MF: 11.173.812/0001-55

NIRE: 2.630.003.209,1

Empresa beneficiada com incentivos do Fundo de Investimentos do Nordeste - Finor
 Relatório da Diretoria:

Senhores acionistas, em cumprimento às disposições legais e estatutárias, apresentamos a V.Sas.as demonstrações financeiras relativas ao exercício social findo em 31/12/2012, acompanhadas do parecer dos auditores independentes. Ao mesmo tempo nos colocamos à disposição para quaisquer esclarecimentos adicionais.

Recife (PE), 02 de janeiro de 2013. A DIRETORIA

BALANÇOS PATRIMONIAIS ENCERRADOS EM 31 DE DEZEMBRO DE:

	R\$ 2012	R\$ 2011
A T I V O		
PERMANENTE	421.595	427.154
Imobilizado	1.516.377	1.516.377
(-) Depreciações acumuladas	(1.094.782)	(1.089.223)
TOTAL DO ATIVO	421.595	427.154
P A S S I V O		
EXIGÍVEL A LONGO PRAZO	104.542	104.542
Financiamentos bancários	36.303	36.303
Créditos de acionistas	3.887	3.887
Créditos de coligadas	64.352	64.352
PATRIMÔNIO LÍQUIDO	317.053	322.612
Capital social	1.547.150	1.547.150
Reservas de capital	9.402	9.402
Prejuízos Acumulados	(1.233.941)	(1.228.048)
Resultado do exercício	(5.559)	(5.893)
TOTAL DO PASSIVO	421.595	427.154

DEMONSTRAÇÃO DO RESULTADO DOS EXERCÍCIOS

	R\$ 2012	R\$ 2011
RECEITA OPERACIONAL		
Vendas	-	-
Receita operacional líquida	-	-
CUSTO DOS PRODUTOS VENDIDOS	-	-
Lucro operacional bruto	-	-
DESPESAS OPERACIONAIS	5.559	5.893
Despesas de depreciação	5.559	5.893
RESULTADO DO EXERCÍCIO	(5.559)	(5.893)
PROVISÃO P/ IMPOSTO DE RENDA	-	-
PREJUÍZO LÍQUIDO DO EXERCÍCIO	(5.559)	(5.893)
Prejuízo por ação	(0)	(0)

AS NOTAS EXPLICATIVAS SÃO PARTE INTEGRANTE DAS DEMONSTRAÇÕES CONTÁBEIS

DEMONSTRAÇÕES DAS MUTAÇÕES DO PATRIMÔNIO LÍQUIDO

	Capital	Reserva de Capital	Lucros/Prejuízos acumulados	Total
Saldo em 31 de dezembro de 2011	1.547.150	9.402	(1.233.941)	322.612
Resultado do exercício de 2012			(5.559)	(5.559)
Saldo em 31 de dezembro de 2012	1.547.150	9.402	(1.239.500)	317.053

* Dispensada a Demonstração de Fluxo de Caixa - DFC, conforme disposto no parágrafo 6º do artigo 176 da lei 6.404/76, com redação dada pela Lei 11.638/2007

NOTAS EXPLICATIVAS ÀS DEMONSTRAÇÕES CONTÁBEIS

- 1) CONTEXTO OPERACIONAL - O objetivo da sociedade é exploração da pecuária de corte e sua comercialização e industrialização. A unidade de produção está estabelecida no município de Barra/BA
- 2) APRESENTAÇÃO DAS DEMONSTRAÇÕES CONTÁBEIS E PRÁTICAS CONTÁBEIS - As Demonstrações Financeiras foram elaboradas com observância dos requisitos da lei 6.404/76, com alterações da lei 11.638/2007 e demais normas emitidas pela Comissão de Valores Mobiliários
- 3) PRINCIPAIS PRÁTICAS CONTÁBEIS - Entre os princípios e procedimentos adotados na elaboração das demonstrações financeiras destacam-se:
 - a) **Apuração do Resultado** - As receitas e despesas são apropriadas e reconhecidas pelo regime de competência.
 - b) **Ativos e Passivos Circulantes** - Os ativos com liquidez e passivos exigíveis no prazo de um ano são demonstrados como circulantes.
 - c) **Imobilizado** - É representado pelo custo de aquisição ou construção, corrigido monetariamente, ajustado por depreciação linear a taxas que levam em consideração a vida útil econômica dos bens.

	R\$ 31/12/2012	R\$ 31/12/2011
Terrenos Rurais	408.893	408.893
Obras de Estrutura básica	250.658	250.658
Construções Rurais	138.964	138.964
Instalações Agropecuárias	145.897	145.897
Maquinas e Equipamentos	88.589	88.589
Instrumentos, Ferramentas e Apetrechos	101.753	101.753
Móveis e utensílios	71.693	71.693
Veículos	92.582	92.582
Pastagens	100.365	100.365
Rebanho de Reprodução	116.983	116.983
(-) Depreciação acumulada	(1.094.782)	(1.089.223)
Total do Imobilizado	421.595	427.154


d) **Exigível a Longo Prazo** - É formado por Créditos de acionistas/coligadas, financiamento junto ao Banco do Brasil S/A, corrigidos pela TRD e juros de 8% a.a. e por Obrigações Fiscais.

e) **Capital social** - O capital social subscrito e integralizado da Companhia em 31/12/2012 é de R\$ 1.547.150,40, constituído de 607.809.085 ações nominativas sem valor nominal composto da seguinte forma:


Tipo de Ação	
Ações Ordinárias nominativas - ON	545.530.354
Ações Preferenciais Nominativas - PNA	4.185.120
Ações Preferenciais Nominativas - PNB	58.093.611
Total de ações	607.809.085

As ações preferenciais não têm direito a voto e conferem a seus titulares os seguintes privilégios:
I) prioridade no reembolso do capital social, II) participação, sem restrições, nos aumentos decorrentes de reservas, inclusive correção monetária e III) prioridade na distribuição de dividendo mínimo não cumulativo.

Recife (PE), 02 de janeiro de 2013

Documento assinado digitalmente
 AGRIMAR LEITE DE LIMA
Data: 15/03/2026 10:59:31-0300
Verifique em <https://validar.iti.gov.br>

AGRIMAR LEITE DE LIMA
CPF: 084.574.924-20
Diretor Presidente

Documento assinado digitalmente
 ADELSON DAS DORES ALVES DE NOVAES
Data: 17/12/2024 09:20:53-0300
Verifique em <https://validar.iti.gov.br>

ADELSON D. A. NOVAES
TC CRC-PE 14150/O-0
CPF: 565.320.918-04

COLLIER AGROPECUÁRIA S/A
CNPJ/MF: 11.173.812/0001-55

NIRE: 2.630.003.209,1

Empresa beneficiada com incentivos do Fundo de Investimentos do Nordeste - Finor
 Relatório da Diretoria:

Senhores acionistas, em cumprimento às disposições legais e estatutárias, apresentamos a V.Sas.as demonstrações financeiras relativas ao exercício social findo em 31/12/2011, acompanhadas do parecer dos auditores independentes. Ao mesmo tempo nos colocamos à disposição para quaisquer esclarecimentos adicionais.

Recife (PE), 02 de janeiro de 2012. A DIRETORIA

BALANÇOS PATRIMONIAIS ENCERRADOS EM 31 DE DEZEMBRO DE:

	R\$ 2011	R\$ 2010
ATIVO		
PERMANENTE	427.154	433.047
Imobilizado	1.516.377	1.516.377
(-) Depreciações acumuladas	(1.089.223)	(1.083.330)
TOTAL DO ATIVO	427.154	433.047
PASSIVO		
EXIGÍVEL A LONGO PRAZO	104.542	104.542
Financiamentos bancários	36.303	36.303
Créditos de acionistas	3.887	3.887
Créditos de coligadas	64.352	64.352
PATRIMÔNIO LÍQUIDO	322.612	328.505
Capital social	1.547.150	1.547.150
Reservas de capital	9.402	9.402
Prejuízos Acumulados	(1.228.048)	(1.210.613)
Resultado do exercício	(5.893)	(17.435)
TOTAL DO PASSIVO	427.154	433.047

DEMONSTRAÇÃO DO RESULTADO DOS EXERCÍCIOS

	R\$ 2011	R\$ 2010
RECEITA OPERACIONAL		
Vendas	-	-
Receita operacional líquida	-	-
CUSTO DOS PRODUTOS VENDIDOS	-	-
Lucro operacional bruto	-	-
DESPESAS OPERACIONAIS	5.893	17.435
Despesas de depreciação	5.893	17.435
RESULTADO DO EXERCÍCIO	(5.893)	(17.435)
PROVISÃO P/ IMPOSTO DE RENDA	-	-
PREJUÍZO LÍQUIDO DO EXERCÍCIO	(5.893)	(17.435)
Prejuízo por ação	(0)	(0)

AS NOTAS EXPLICATIVAS SÃO PARTE INTEGRANTE DAS DEMONSTRAÇÕES CONTÁBEIS

DEMONSTRAÇÕES DAS MUTAÇÕES DO PATRIMÔNIO LÍQUIDO

	Capital	Reserva de Capital	Lucros/Prejuízos acumulados	Total
Saldo em 31 de dezembro de 2010	1.547.150	9.402	(1.228.048)	328.505
Resultado do exercício de 2011			(5.893)	(5.893)
Saldo em 31 de dezembro de 2011	1.547.150	9.402	(1.233.941)	322.612

* **Dispensada a Demonstração de Fluxo de Caixa - DFC, conforme disposto no paragrafo 6º do artigo 176 da lei 6.404/76, com redação dada pela Lei 11.638/2007**

NOTAS EXPLICATIVAS ÀS DEMONSTRAÇÕES CONTÁBEIS

- 1) **CONTEXTO OPERACIONAL** - O objetivo da sociedade é exploração da pecuária de corte e sua comercialização e industrialização. A unidade de produção está estabelecida no município de Barra/BA
- 2) **APRESENTAÇÃO DAS DEMONSTRAÇÕES CONTÁBEIS E PRÁTICAS CONTÁBEIS** - As Demonstrações Financeiras foram elaboradas com observância dos requisitos da lei 6.404/76, com alterações da lei 11.638/2007 e demais normas emitidas pela Comissão de Valores Mobiliários
- 3) **PRINCIPAIS PRÁTICAS CONTÁBEIS** - Entre os princípios e procedimentos adotados na elaboração das demonstrações financeiras destacam-se:
 - a) **Apuração do Resultado** - As receitas e despesas são apropriadas e reconhecidas pelo regime de competência.
 - b) **Ativos e Passivos Circulantes** - Os ativos com liquidez e passivos exigíveis no prazo de um ano são demonstrados como circulantes.
 - c) **Imobilizado** - É representado pelo custo de aquisição ou construção, corrigido monetariamente, ajustado por depreciação linear a taxas que levam em consideração a vida útil econômica dos bens.

	R\$ 31/12/2011	R\$ 31/12/2010
Terrenos Rurais	408.893	408.893
Obras de Estrutura básica	250.658	250.658
Construções Rurais	138.964	138.964
Instalações Agropecuárias	145.897	145.897
Maquinas e Equipamentos	88.589	88.589
Instrumentos, Ferramentas e Apetrechos	101.753	101.753
Móveis e utensílios	71.693	71.693
Veículos	92.582	92.582
Pastagens	100.365	100.365
Rebanho de Reprodução	116.983	116.983
(-) Depreciação acumulada	(1.089.223)	(1.083.330)
Total do Imobilizado	427.154	433.047


d) **Exigível a Longo Prazo** - É formado por Créditos de acionistas/coligadas, financiamento junto ao Banco do Brasil S/A, corrigidos pela TRD e juros de 8% a.a. e por Obrigações Fiscais.

e) **Capital social** - O capital social subscrito e integralizado da Companhia em 31/12/2011 é de R\$ 1.547.150,40, constituído de 607.809.085 ações nominativas sem valor nominal composto da seguinte forma:


Tipo de Ação	
Ações Ordinárias nominativas - ON	545.530.354
Ações Preferenciais Nominativas - PNA	4.185.120
Ações Preferenciais Nominativas - PNB	58.093.611
Total de ações	607.809.085

As ações preferenciais não têm direito a voto e conferem a seus titulares os seguintes privilégios:
I) prioridade no reembolso do capital social, II) participação, sem restrições, nos aumentos decorrentes de reservas, inclusive correção monetária e III) prioridade na distribuição de dividendo mínimo não cumulativo.


Recife (PE), 02 de janeiro de 2012

Documento assinado digitalmente
 **AGRIMAR LEITE DE LIMA**
Data: 15/03/2026 10:59:31-0300
Verifique em <https://validar.iti.gov.br>

AGRIMAR LEITE DE LIMA
CPF: 084.574.924-20
Diretor Presidente

Documento assinado digitalmente
 **ADELSON DAS DORES ALVES DE NOVAES**
Data: 17/12/2024 09:20:53-0300
Verifique em <https://validar.iti.gov.br>

ADELSON D. A. NOVAES
TC CRC-PE 14150/O-0
CPF: 565.320.918-04



AUDICON

auditoria, consultoria e contabilidade

RELATÓRIO DE AUDITORIA
COLLIER AGROPECUÁRIA S/A
CNPJ: 11.173.812/0001-55

Exercício de 1994 a 2023

Responsável Técnico:
Tadeu Manoel Rodrigues de Araújo
Contador – CRC/PA 002671/O-3
Auditor Independente

RELATÓRIO DO AUDITOR INDEPENDENTE SOBRE AS DEMONSTRAÇÕES CONTÁBEIS

Aos Diretores das
COLLIER AGROPECUÁRIA S/A

Opinião

Examinamos as demonstrações contábeis das **COLLIER AGROPECUÁRIA S/A** que compreendem o balanço patrimonial em 31 de dezembro de 1994 a 2023 e as respectivas demonstrações do resultado, das mutações do patrimônio líquido, demonstração do fluxo de caixa, demonstração do resultado abrangente e demonstração do valor adicionado para o exercício findo nessa data, bem como as correspondentes notas explicativas, incluindo o resumo das principais políticas contábeis.

Em nossa opinião, as demonstrações contábeis acima referidas apresentam adequadamente, em todos os aspectos relevantes, a posição patrimonial e financeira das **COLLIER AGROPECUÁRIA S/A** em 31 de dezembro de 1994 a 2023, o desempenho de suas operações para o exercício findo nessa data, de acordo com as práticas contábeis adotadas no Brasil.

Base para opinião

Nossa auditoria foi conduzida de acordo com as normas brasileiras e internacionais de auditoria. Nossas responsabilidades, em conformidade com tais normas, estão descritas na seção a seguir, intitulada "Responsabilidades do auditor pela auditoria das demonstrações contábeis". Somos independentes em relação às **COLLIER AGROPECUÁRIA S/A** de acordo com os princípios éticos relevantes previstos no Código de Ética Profissional do Contador e nas normas profissionais emitidas pelo Conselho Federal de Contabilidade, e cumprimos com as demais responsabilidades éticas de acordo com essas normas. Acreditamos que a evidência de auditoria obtida é suficiente e apropriada para fundamentar nossa opinião.

Principais assuntos de auditoria

Principais assuntos de auditoria são aqueles que, em nosso julgamento profissional, foram os mais significativos em nossa auditoria do exercício corrente. Esses assuntos foram tratados no contexto de nossa auditoria das demonstrações contábeis como um todo e na formação de nossa opinião sobre essas demonstrações contábeis e, portanto, não expressamos uma opinião separada sobre esses assuntos.

Responsabilidade da administração e da governança pelas demonstrações contábeis

A administração é responsável pela elaboração e adequada apresentação das demonstrações contábeis de acordo com as práticas contábeis adotadas no Brasil e pelos controles internos que ela determinou como necessários para permitir a elaboração de demonstrações contábeis livres de distorção relevante, independentemente se causada por fraude ou erro.

Na elaboração das demonstrações contábeis, a administração é responsável pela avaliação da capacidade de a empresa continuar operando, divulgando, quando aplicável, os assuntos relacionados com a sua continuidade operacional e o uso dessa base contábil na elaboração das demonstrações contábeis, a não ser que a administração pretenda liquidar a empresa ou cessar suas operações, ou não tenha nenhuma alternativa realista para evitar o encerramento das operações.

Os responsáveis pela governança da empresa são aqueles com responsabilidade pela supervisão do processo de elaboração das demonstrações contábeis.

Responsabilidades do auditor pela auditoria das demonstrações contábeis

Nossos objetivos são obter segurança razoável de que as demonstrações contábeis, tomadas em conjunto, estão livres de distorção relevante, independentemente se causada por fraude ou erro, e emitir relatório de auditoria contendo nossa opinião. Segurança razoável é um alto nível de segurança, mas, não, uma garantia de que a auditoria realizada de acordo com as normas brasileiras e internacionais de auditoria sempre detectam as eventuais distorções relevantes existentes. As distorções podem ser decorrentes de fraude ou erro e são consideradas relevantes quando, individualmente ou em conjunto, possam influenciar, dentro de uma perspectiva razoável, as decisões econômicas dos usuários tomadas com base nas referidas demonstrações contábeis.

Como parte da uma auditoria realizada de acordo com as normas brasileiras e internacionais de auditoria, exercemos julgamento profissional, e mantemos ceticismo profissional ao longo da auditoria. Além disso:

- Identificamos e avaliamos os riscos de distorção relevante nas demonstrações contábeis, independentemente se causada por fraude ou erro, planejamos e executamos procedimentos de auditoria em resposta a tais riscos, bem como obtemos evidência de auditoria apropriada e suficiente para fundamentar nossa opinião. O risco de não detecção de distorção relevante resultante de fraude é maior do que o proveniente de erro, já que a fraude pode envolver o ato de burlar os controles internos, conluio, falsificação, omissão ou representações falsas intencionais.
- Obtemos entendimento dos controles internos relevantes para a auditoria para planejarmos procedimentos de auditoria apropriados às circunstâncias, mas, não, com o objetivo de expressarmos opinião sobre a eficácia dos controles internos das **COLLIER AGROPECUÁRIA S/A.**

- Avaliamos a adequação das políticas contábeis utilizadas e a razoabilidade das estimativas contábeis e respectivas divulgações feitas pela administração.
- Concluímos sobre a adequação do uso, pela administração, da base contábil de continuidade operacional e, com base nas evidências de auditoria obtidas, se existe incerteza relevante em relação a eventos ou condições que possam levantar dúvida significativa em relação à capacidade de continuidade operacional da empresa. Se concluirmos que existe incerteza relevante, devemos chamar atenção em nosso relatório de auditoria para as respectivas divulgações nas demonstrações contábeis ou incluir modificação em nossa opinião, se as divulgações forem inadequadas. Nossas conclusões estão fundamentadas nas evidências de auditoria obtidas até a data de nosso relatório. Todavia, eventos ou condições futuras podem levar a empresa a não mais se manter em continuidade operacional.
- Avaliamos a apresentação geral, a estrutura e o conteúdo das demonstrações contábeis, inclusive as divulgações e se as demonstrações contábeis representam as correspondentes transações e os eventos de maneira compatível com o objetivo de apresentação adequada.

Comunicamo-nos com os responsáveis pela governança a respeito, entre outros aspectos, do alcance planejado, da época da auditoria e das constatações significativas de auditoria, inclusive as eventuais deficiências significativas nos controles internos que identificamos durante nossos trabalhos.

Fornecemos também aos responsáveis pela governança declaração de que cumprimos com as exigências éticas relevantes, incluindo os requisitos aplicáveis de independência, e comunicamos todos os eventuais relacionamentos ou assuntos que poderiam afetar, consideravelmente, nossa independência, incluindo, quando aplicável, as respectivas salvaguardas.

Dos assuntos que foram objeto de comunicação com os responsáveis pela governança, determinamos aqueles que foram considerados como mais significativos na auditoria das demonstrações contábeis do exercício corrente e que, dessa maneira, constituem os principais assuntos de auditoria. Descrevemos esses assuntos em nosso relatório de auditoria, a menos que lei ou regulamento tenha proibido divulgação pública do assunto, ou quando, em circunstâncias extremamente raras, determinarmos que o assunto não deva ser comunicado em nosso relatório porque as consequências adversas de tal comunicação podem, dentro de uma perspectiva razoável, superar os benefícios da comunicação para o interesse público.

Belém, 06 de março de 2026.

TADEU MANOEL
RODRIGUES DE ARAUJO
16268
Tadeu Manoel Rodrigues de Araújo
Auditor Independente CNAI Nº-171
Contador CRC/PA 002671/O-3
IBRACON Nº-3715
CVM 4677

Digitally signed by TADEU MANOEL
RODRIGUES DE ARAUJO:00596116268
DN: c=BR, o=ICP-Brasil, ou=Secretaria de
Receita Federal do Brasil - RFB, ou=RFB e-
CPF/A1, ou=TEU BRAUNCO, ou=+
25917852000106, ou=videoconferencia, CN
=TADEU MANOEL RODRIGUES DE
ARAUJO:00596116268
Reason: I am the author of this document
Location:
Date: 2026.03.06 10:38:15-0300
CRL #25: Brazil_Versign 2025.9.0