

# **TRANSPORTES E TURISMO MANFREDI S.A.**

## **DEMONSTRAÇÃO DO RESULTADO DO EXERCÍCIO POR ESTABELECIMENTO**

### **MATRIZ E FILIAIS**

**Exercício Findo em  
31 de dezembro de 2025**



TRANSPORTES E TURISMO MANFREDI S.A.

CNPJ.: 84.935.402/0001-78


Lages - SC


BALANÇO PATRIMONIAL EM 31 DE DEZEMBRO DE

Valores expressos em Reais

| <b>ATIVO</b>                                  |           |                     |                     |
|---|-----------|---------------------|---------------------|
|   | <b>NE</b> | <b>2025</b>         | <b>2024</b>         |
| <b>CIRCULANTE</b>                             |           | <b>3.840.730,50</b> | <b>3.510.506,76</b> |
| <b>CAIXA E EQUIVALENTES DE CAIXA</b>          | <b>4</b>  | <b>263.807,39</b>   | <b>108.753,67</b>   |
| CAIXA   |           | 255.156,41          | 93.605,78           |
| DEPÓSITOS BANCÁRIOS A VISTA                   |           | 2.425,60            | 15.042,60           |
| APLICAÇÕES FINANCEIRAS - LIQUIDEZ IMEDIATA    |           | 6.225,38            | 105,29              |
| <b>CRÉDITOS A RECEBER E OUTROS RECEBIVEIS</b> | <b>5</b>  | <b>3.177.194,96</b> | <b>3.050.907,02</b> |
| CLIENTES                                      |           | 2.999.263,91        | 2.862.246,30        |
| OUTROS CRÉDITOS                               |           | 131.552,59          | 136.236,77          |
| IMPOSTOS E CONTRIB. A RECUPERAR               |           | 46.378,46           | 52.423,95           |
| <b>ESTOQUES</b>                               | <b>6</b>  | <b>294.638,67</b>   | <b>262.067,92</b>   |
| <b>DESPESAS ANTECIPADAS</b>                   | <b>7</b>  | <b>105.089,48</b>   | <b>88.778,15</b>    |
| <b>NÃO CIRCULANTE</b>                         |           | <b>898.796,91</b>   | <b>978.459,02</b>   |
| <b>REALIZÁVEL A LONGO PRAZO</b>               | <b>8</b>  | <b>95.854,19</b>    | <b>95.854,19</b>    |
| ICMS A RECUPERAR IMOBILIZADO                  |           | 0,00                | 0,00                |
| CRÉDITOS DE PESSOAS LIGADAS                   |           |                     |                     |
| BLOQUEIO DEPOSITO JUDICIAL                    |           | 95.854,19           | 95.854,19           |
| <b>INVESTIMENTOS</b>                          | <b>9</b>  | <b>255.842,65</b>   | <b>255.005,09</b>   |
| <b>IMOBILIZADO</b>                            | <b>10</b> | <b>547.100,07</b>   | <b>627.599,74</b>   |
| BENS EM OPERAÇÃO TRANSPORTE                   |           | 13.994.183,79       | 13.794.176,19       |
| BENS EM OPERAÇÃO ADMINISTRATIVO               |           | 86.656,57           | 86.656,57           |
| DEPRECIAÇÕES E AMORTIZAÇÕES                   |           | 13.533.740,29       | 13.275.858,02       |
| IMOBILIZADO EM CURSO                          |           | 0,00                | 22.625,00           |
| <b>TOTAL DO ATIVO</b>                         |           | <b>4.739.527,41</b> | <b>4.488.965,78</b> |

Lages, SC, 31 de dezembro de 2025

  
VALDIR MANFREDI  
CPF. 133.623.809-72  
Diretor Presidente

  
José Sidney Ribeiro Esmério  
CONTADOR  
CRC/SC 007026/O-6  
CPF 021.042.109-68


TRANSPORTES E TURISMO MANFREDI S.A.  
CNPJ.: 84.935.402/0001-78  
Lages - SC  
BALANÇO PATRIMONIAL EM 31 DE DEZEMBRO DE  
Valores expressos em Reais

**PASSIVO**

|  | NE        | <u>2025</u>         | <u>2024</u>         |
|--|-----------|---------------------|---------------------|
| <b>CIRCULANTE</b>                            |           | <b>3.241.585,87</b> | <b>3.904.205,43</b> |
| FORNECEDORES                                 | 11        | 531.600,57          | 542.274,26          |
| EMPRÉSTIMOS E FINANCIAMENTOS                 | 12        | 239.112,12          | 1.415.059,75        |
| OBRIGAÇÕES TRABALHISTAS                      | 13        | 260.028,00          | 208.585,97          |
| OBRIGAÇÕES FISCAIS                           | 14        | 344.294,66          | 385.242,77          |
| OUTRAS OBRIGAÇÕES                            | 15        | 1.315.120,22        | 884.346,81          |
| FÉRIAS E ENCARGOS                            | 16        | 551.430,30          | 468.695,87          |
| <b>NÃO CIRCULANTE</b>                        |           | <b>2.002.591,80</b> | <b>352.644,55</b>   |
| EMPRESTIMOS E FINANCIAMENTOS                 | 12        | 27.395,94           | 0,00                |
| OUTRAS OBRIGAÇÕES                            | 17        | 1.975.195,86        | 352.644,55          |
| <b>PATRIMÔNIO LÍQUIDO</b>                    | <b>18</b> | <b>-504.650,26</b>  | <b>232.115,80</b>   |
| CAPITAL SOCIAL                               |           | 2.048.800,00        | 2.048.800,00        |
| PREJUÍZOS ACUMULADOS                         |           | 153.720,58          | 1.516.684,20        |
| AÇÕES/QUOTAS EM TESOURARIA                   |           | 2.399.729,68        | 300.000,00          |
| <b>TOTAL DO PASSIVO + PATRIMÔNIO LÍQUIDO</b> |           | <b>4.739.527,41</b> | <b>4.488.965,78</b> |

Lages, SC, 31 de dezembro de 2025

  
VALDIR MANFREDI  
CPF. 133.623.809-72  
Diretor Presidente

  
José Sidney Ribeiro Esmério  
CONTADOR  
CRC/SC 007026/O-6  
CPF 021.042.109-68

TRANSPORTES E TURISMO MANFREDI S.A.

CNPJ.84.935.402/0001-78


LAGES - SANTA CATARINA


DEMONSTRAÇÃO DO RESULTADO PARA OS EXERCÍCIOS FIMDOS EM 31 DE DEZEMBRO DE

Valores expressos em Reais

|   |      | <u>2025</u>     | <u>2024</u>   |
|---|------|-----------------|---------------|
| RECEITA OPERAC. BRUTA DA VENDA DE SERVIÇOS              | 19   | 15.464.674,74   | 14.195.169,28 |
| RECEITAS DE SERVIÇOS                                    |      | 15.464.674,74   | 14.195.169,28 |
| DEDUÇÕES DA RECEITA BRUTA                               |      | -1.436.407,53   | -1.302.739,26 |
| (=) RECEITA OPERACIONAL LÍQUIDA VENDAS DE SERVIÇOS      |      | 14.028.267,21   | 12.892.430,02 |
| CUSTOS DOS SERVIÇOS VENDIDOS                            | 20 - | 11.563.948,40 - | 11.245.947,99 |
| (=) LUCRO BRUTO   |      | 2.464.318,81    | 1.646.482,03  |
| DESPESAS OPERACIONAIS                                   | 21 - | 2.508.181,84 -  | 2.086.773,28  |
| DESPESAS C/VENDAS                                       |      | 35.262,63       | 39.494,88     |
| DESPESAS ADMINISTRATIVAS                                |      | 2.328.962,43    | 1.908.233,93  |
| DESPESAS TRIBUTÁRIAS                                    |      | 143.956,78      | 139.044,47    |
| (+) OUTRAS RECEITAS/ DESPESAS OPERACIONAIS              |      | 1.835.141,62    | 1.279.674,61  |
| (=) RESULTADO ANTES DAS RECEITAS E DESPESAS FINANCEIRAS |      | 1.791.278,59    | 839.383,36    |
| ENCARGOS FINANCEIROS LÍQUIDOS                           |      | 66.286,01       | 282.915,03    |
| DESPESAS FINANCEIRAS                                    |      | 201.008,75      | 283.867,36    |
| RECEITAS FINANCEIRAS                                    | -    | 134.722,74 -    | 952,33        |
| (=) RESULTADO DAS OPERAÇÕES CONTINUADAS                 |      | 1.724.992,58    | 556.468,33    |
| (=) RESULTADO ANTES DOS IMPOSTOS E CONTRIBUIÇÕES        |      | 1.724.992,58    | 556.468,33    |
| IMPOSTOS E CONTRIBUIÇÕES S/LUCRO LÍQUIDO                |      | 362.028,96      | 109.515,06    |
| (=) LUCRO LÍQUIDO DO EXERCÍCIO                          |      | 1.362.963,62    | 446.953,27    |
| lucro líquido por ação do capital social                |      | 0,6652          | 0,2182        |

Lages, SC, 31 de dezembro de 2025.

  
VALDIR MANFREDI  
CPF. 133.623.809-72  
Diretor Presidente

  
Jose Sidney Ribeiro Esmério  
CONTADOR  
CRC/SC 007026/O-6  
CPF 021.042.109-68

TRANSPORTES E TURISMO MANFREDI S.A.  
 CNPJ.84.935.402/0001-78  
 LAGES - SANTA CATARINA


**DEMONSTRAÇÃO DAS MUTAÇÕES DO PATRIMÔNIO LÍQUIDO PARA OS EXERCÍCIOS FINDOS EM 31 DE DEZEMBRO DE**  
 Valores expressos em Reais

| HISTÓRICO  | Capital Social      | Reservas de Lucros | Lucros ou Prejuízos Acumulados | Ações em Tesouraria | Total             | Demonstração Resultados Abrangentes |
|--|---------------------|--------------------|--------------------------------|---------------------|-------------------|-------------------------------------|
| <b>Saldos em 31 de dezembro de 2023</b>          | <b>2.048.800,00</b> | -                  | - 1.969.314,77                 | - 300.000,00        | - 220.514,77      | - 1.969.314,77                      |
| Constituição reserva subvenção governamental (1) |                     | 341.556,35         |                                |                     | 341.556,35        |                                     |
| Constituição reserva lucros realizados (1)       |                     | - 341.556,35       |                                |                     | - 341.556,35      |                                     |
| Ajuste de exercício anterior                     |                     |                    | 5.677,30                       |                     | 5.677,30          | 5.677,30                            |
| Lucro líquido do exercicio de 2024               |                     |                    | 446.953,27                     |                     | 446.953,27        | <b>446.953,27</b>                   |
| <b>Saldos em 31 de dezembro de 2024</b>          | <b>2.048.800,00</b> | -                  | - 1.516.684,20                 | - 300.000,00        | <b>232.115,80</b> | <b>- 1.516.684,20</b>               |
| Constituição reserva subvenção governamental (1) |                     | 341.556,35         |                                |                     | 341.556,35        |                                     |
| Constituição reserva lucros realizados (1)       |                     | - 341.556,35       |                                |                     | - 341.556,35      |                                     |
| Lucro líquido do exercicio de 2025               |                     |                    | 1.362.963,62                   |                     | 1.362.963,62      | <b>1.362.963,62</b>                 |
| Ações em tesouraria                              |                     |                    |                                | 2.099.729,68        | - 2.099.729,68    |                                     |
| <b>Saldos em 31 de dezembro de 2025</b>          | <b>2.048.800,00</b> | -                  | - 153.720,58                   | - 2.399.729,68      | - 504.650,26      | <b>1.362.963,62</b>                 |

(1) Constituição de reserva de subvenção governamental - implementação da LC 160/17

Lages, SC, 31 de dezembro de 2025

  
**VALDIR MANFREDI**  
 CPF. 133.623.809-72  
 Diretor Presidente

  
 José Sidney Ribeiro Esmério  
 CONTADOR  
 CRC/SC 007026/O-6  
 CPF 021.042.109-68

## TRANSPORTES E TURISMO MANFREDI S.A.

CNPJ.84.935.402/0001-78

LAGES - SANTA CATARINA

## DEMONSTRAÇÃO DOS FLUXOS DE CAIXA - EXERCÍCIOS FINDOS EM 31 DE DEZEMBRO DE

Valores expressos em Reais

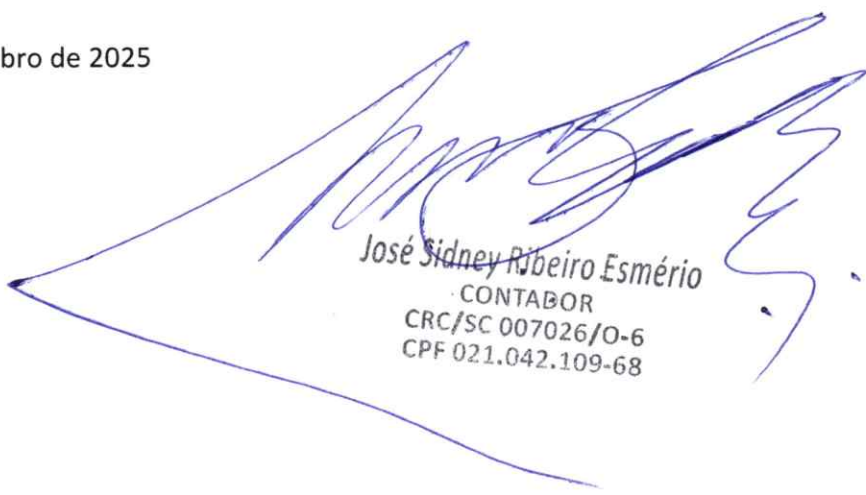
|  | 2025                  | 2024                |
|--|-----------------------|---------------------|
| <b>I - ATIVIDADES OPERACIONAIS</b>                               |                       |                     |
| Lucro Líquido do Exercício                                       | <b>1.362.963,52</b>   | <b>446.953,27</b>   |
| <b>Mais:</b>   |                       |                     |
| Depreciação apropriada no exercício como custo ou despesa        | <b>260.162,64</b>     | <b>1.237.453,37</b> |
| Encargos financeiros apropriados no resultado - financiamentos   | 148.681,90            | 229.572,49          |
| Ajustes de exercícios anteriores                                 |                       | 5.677,30            |
| Variação em contas do ativo - outros créditos                    | 10.729,67             | 11.563,24           |
| Variação em contas do passivo - obrigações trabalhistas          | 42.548,38             | 19.514,89           |
| Variação em contas do passivo - obrigações tributárias           |                       | 9.916,39            |
| Variação em conta do passivo - outras obrigações a pagar         | 315.412,30            | 563.568,05          |
| Variação em conta do passivo - férias e encargos a pagar - FOPAG | 82.734,43             |                     |
|  | <b>860.269,32</b>     | <b>2.077.265,73</b> |
| <b>Menos:</b>  |                       |                     |
| Variação em contas do ativo - créditos de clientes               | 137.017,61            | 480.033,40          |
| Variação em contas do ativo - estoques                           | 32.570,75             | 6.693,47            |
| Variação em contas do ativo realizável a longo prazo             |                       | 65.820,52           |
| Variação em contas do ativo - despesas antecipadas               | 16.311,33             | 11.518,85           |
| Variação em contas do passivo - fornecedores                     | 10.673,69             | 70.941,65           |
| Variação em contas do passivo - obrigações tributárias           | 40.948,11             |                     |
| Variação em conta do passivo - férias e encargos a pagar - FOPAG |                       | 6.402,73            |
| Ganho na venda de ativo imobilizado                              | 79.434,44             | 205.000,00          |
|  | <b>316.955,93</b>     | <b>846.410,62</b>   |
| <b>Geração de caixa líquido atividade operacional</b>            | <b>1.906.276,91</b>   | <b>1.677.808,38</b> |
| <b>II - INVESTIMENTOS</b>  |                       |                     |
| Valor de Alienação de bens do ativo imobilizado                  | 79.434,44             | 205.000,00          |
| Participações - capital Cooperativas                             | 837,56                | 5.549,62            |
| Aquisição ações tesouraria                                       | 355.947,84            |                     |
| Valor de aquisição bens do ativo imobilizado                     | 179.662,97            | 230.000,00          |
| <b>Geração de caixa líquido uso atividade de investimentos</b>   | <b>- 457.013,93 -</b> | <b>30.549,62</b>    |
| <b>III - FINANCIAMENTOS</b>                                      |                       |                     |
| Financiamentos/empréstimos tomados                               | 1.502.242,30          | 1.141.160,06        |
| Contrato Mutuo pessoas ligadas                                   |                       | 15.000,00           |
| Amortizações de financiamentos/empréstimos                       | 2.770.058,81          | 2.871.545,49        |




|  |                       |                       |
|--|-----------------------|-----------------------|
| Amortização parcelamento dívida RFB/PERT                             | 26.392,75             | 31.066,71             |
| <b>IV - Geração de caixa liquido uso atividade de financiamentos</b> | <b>- 1.294.209,26</b> | <b>- 1.746.452,14</b> |
| <b>V - Fluxo de caixa gerado no período = (I-II+III)</b>             | <b>155.053,72</b>     | <b>- 99.193,38</b>    |
| <b>VI - Saldo inicial de caixa e equivalentes de caixa</b>           | <b>108.753,67</b>     | <b>207.947,05</b>     |
| <b>VII - Saldo Final de caixa e equivalentes de caixa</b>            | <b>263.807,39</b>     | <b>108.753,67</b>     |

Lages, SC, 31 de dezembro de 2025

  
**VALDIR MANFREDI**  
**CPF. 133.623.809-72**  
**Diretor Presidente**

  
**José Sidney Ribeiro Esmério**  
**CONTADOR**  
**CRC/SC 007026/O-6**  
**CPF 021.042.109-68**

**NOTAS EXPLICATIVAS ÀS DEMONSTRAÇÕES CONTÁBEIS EM 31 DE DEZEMBRO DE 2025 e 2024**  
**(Valores expressos em Reais)**



**1) CONTEXTO OPERACIONAL**

**TRANSPORTES E TURISMO MANFREDI S.A.**, é uma sociedade anônima brasileira de capital fechado, **tem por objeto social:** a) transporte rodoviário coletivo de passageiros, com itinerário fixo, municipal; b) transporte rodoviário coletivo de passageiros, com itinerário fixo, intermunicipal, interestadual; c) transporte rodoviário coletivo de passageiros, sob regime de fretamento, intermunicipal, interestadual e internacional; d) transporte rodoviário de cargas em geral intermunicipal, interestadual; e) organização de excursões em veículos rodoviários próprios, inter municipal, interestadual e internacional; f) prestação de serviços de oficina mecânica, chapeação e pintura em veículos próprios. Parágrafo Único: A sociedade poderá participar de outras empresas como meio de realizar o seu objeto social ou para beneficiar-se de incentivos fiscais.

A sociedade tem **sede e foro jurídico** na cidade de Lages, estado de Santa Catarina, com os seguintes **ESTABELECIMENTOS:** a) **CASA MATRIZ:** Na cidade de Lages, SC, na Rua Alagoas, nº 265, Bairro São Cristóvão, CEP. 88.509-110; b) **FILIAL CAMPOS NOVOS:** Na cidade de Campos Novos, SC, na Rua Genoval Alves Sampaio, nº 245, Bairro Santo Antonio, CEP. 89.620-000, NIRE: 4290063430-2, CNPJ: 84.935.402/0003-30; c) **FILIAL CAPINZAL:** Na cidade de Capinzal, SC, Acesso Cidade Alta, nº 5066, Bairro São Cristóvão, em Capinzal, SC, CEP. 89665-000. Bairro São Cristóvão, CEP. 89.665-000, NIRE: 4290063456-6, CNPJ: 84.935.402/004-10.

**2) APRESENTAÇÃO DAS DEMONSTRAÇÕES CONTÁBEIS**

- a) As demonstrações contábeis do exercício social findo em 31 de dezembro de 2025, foram elaboradas de acordo com a NORMA BRASILEIRA DE CONTABILIDADE, NBC TG 1.001, DE 18 DE NOVEMBRO DE 2021, que aprova a NBC TG 1001, que dispõe sobre a contabilidade para pequenas empresas.
- b) A Moeda Funcional de registro das operações do ambiente em que a empresa opera é o Real.
- c) A Administração desta empresa conclui e declara sob sua exclusiva responsabilidade: a) que todos os documentos e/ou informações gerados e recebidos de seus fornecedores e de outras instituições de relacionamento correspondem aos encaminhados para a elaboração da escrituração contábil e demais serviços contratados e estão revestidos de total idoneidade; b) que o saldo de caixa registrado em conta própria foi pela Administração contado, levantado e confirmado fisicamente e perfaz a realidade do período encerrado em 31/12/2025 e 31/12/2024; c) que os estoques registrados em conta própria foram pela Administração contados e levantados fisicamente e avaliados de acordo com a política de mensuração de estoque determinada pela empresa e perfazem a realidade do período encerrado em 31/12/2025 e 31/12/2024; d) que as informações registradas no sistema de

  1

gestão e controle interno, denominado Plasoft, são controladas e validadas com documentação suporte adequada, sendo de inteira responsabilidade da nossa Administração todo o conteúdo do banco de dados e arquivos eletrônicos gerados; e) que as demonstrações contábeis apresentam de forma apropriada, a posição financeira e patrimonial, o desempenho e os fluxos de caixa da empresa, inclusive a destinação do resultado dos exercícios findos até 31/12/2025 e 31/12/2024.

- d) As Demonstrações Contábeis aqui mencionadas correspondem ao período iniciado em 1º de janeiro de 2025 e findo em 31 de dezembro de 2025; e ao período iniciado em 1º de janeiro de 2024 e findo em 31 de dezembro de 2024.
- e) As contas apresentadas no Balanço Patrimonial e demais demonstrações contábeis que individualmente recomenda evidenciação da sua composição, natureza da operação e saldo, estão explicitadas a partir da Nota Explicativa número 4.

### 3) PRINCIPAIS PRÁTICAS CONTÁBEIS

#### 3.1. Regime de competência

3.2. A empresa **elabora** as demonstrações contábeis, exceto fluxo de caixa, usando o regime de competência.

#### 3.3. Classificação de itens Circulantes e Não Circulantes

No Balanço Patrimonial, **ativos** e **obrigações** vincendos ou com expectativa de realização dentro dos próximos 12 meses são classificados como itens circulantes e aqueles com vencimento ou expectativa de realização superior a 12 meses são classificados como itens não circulantes.

#### 3.4. Compensação entre Contas

Como regra geral, nas demonstrações financeiras, nem ativos e passivos, ou receitas e despesas, são compensados entre si, exceto quando a compensação é requerida ou permitida por um pronunciamento ou norma brasileira de contabilidade e esta compensação reflete a essência da transação.

#### 3.5. Caixa e Equivalentes de Caixa

Caixa e equivalentes de caixa incluem numerário em poder da sociedade, depósitos bancários de livre movimentação e aplicações financeiras com vencimento de curto prazo e ou de liquidez imediata de cerca de até três meses ou menos da data de aquisição.

#### 3.6. Contas a receber de clientes

Refere-se a créditos a receber por vendas a prazo de bens/serviços objeto dos negócios da empresa e reconhecidos pelos valores efetivamente faturados, e quando aplicável, ajustados a valor presente, bem como reconhecida constituição para perdas estimadas com créditos a receber, de modo a resultar o valor líquido do crédito a receber.



### **3.7. Outros Créditos e ou valores operacionais a receber**

São créditos e valores representados por adiantamento a fornecedores de bens e serviços, a funcionários e ou de terceiros de relacionamento operacional com a Entidade e estão reconhecidos e ou demonstrados pelos valores originais de custo da operação.

### **3.8. Impostos a Recuperar**

Corresponde a impostos e contribuições a compensar e ou a restituir e estão reconhecidos/contabilizados pelo valor original e classificados de acordo com o prazo e expectativa legal de recuperação de cada crédito fiscal, atualizado, quando aplicável, de juros legais devidos até a data do encerramento do exercício social.

### **3.9. Ativos Financeiros**

Corresponde a **aplicações financeiras em títulos e valores mobiliários** e estão reconhecidos e ou demonstrados pelo valor original da aplicação, acrescido dos rendimentos auferidos e ou perdas incorridas até a data do encerramento do exercício social.

### **3.10. Estoques**


Os estoques de insumos para produção dos serviços de transporte e manutenção da frota na produção de serviços e estão contabilizados pelo custo de aquisição, líquido de impostos recuperáveis quando aplicável, os quais são inferiores aos preços normais de mercado ou valor realizável líquido.

### **3.11. Despesas Antecipadas**

Se refere a apropriações pelo custo de aquisição ou formação de despesas reconhecidas e ou pagas antecipadamente e que serão apropriadas ao resultando pelo regime de competência.

### **3.12. Imobilizado**

- a) Os ativos imobilizados são inicialmente reconhecidos pelo custo de aquisição, que compreende o preço de compra mais qualquer custo diretamente atribuível ao ativo para deixá-lo em condições de uso e funcionamento. Após o reconhecimento inicial os ativos imobilizados são mensurados pelo custo menos a depreciação acumulada.
- b) Adoção inicial do Pronunciamento Técnico CPC 27 - Para efeito da adoção inicial do Pronunciamento Técnicos CPC 27 - Ativo Imobilizado, aprovado pela Resolução CFC Nº 1.263/09, a empresa não promoveu quaisquer ajustes no valor dos seus bens por entender a Administração de que os mesmos se encontram registrados por valores que refletem adequadamente a situação econômica;
- c) A Administração da Empresa entende que não há Indicadores de desvalorização de ativos a que se refere a NBC TG 1000 – Contabilidade para Pequenas e Médias Empresas, Secção 27, aprovada pela Resolução CFC Nº 1255/09.
- d) Os métodos de depreciação, amortização e exaustão são compatíveis com a vida útil econômica do ativo, conforme estabelecido pela RESOLUÇÃO CFC Nº. 1.136/08, que aprova a NBC T 16.9 – Depreciação, Amortização e Exaustão, combinado com a NBC TG 1000 – Contabilidade para Pequenas e Médias Empresas, Secção 17, aprovada pela Resolução CFC Nº 1255/09.
- e) A escrituração contábil da empresa aloca a **depreciação** de ativos em base sistemática ao longo da sua vida útil e escolheu o método de depreciação em linha reta. A Administração da empresa está ciente que deverá revisar seu método atual de depreciação sempre que tenha



indicação de mudança relevante no padrão pelo qual a empresa espera consumir os benefícios econômicos futuros dos seus ativos.

### 3.13. Intangível

Os ativos intangíveis são inicialmente reconhecidos pelo custo de aquisição, que compreende o preço de compra mais qualquer custo diretamente atribuível ao ativo para deixá-los em condições de uso e são amortizados durante sua vida útil estimada pela Administração. Após o reconhecimento inicial os ativos intangíveis são mensurados pelo custo menos a amortização acumulada.

### 3.14. Passivo circulante e não circulante

- a) São reconhecidos e demonstrados as obrigações, encargos e riscos, conhecidos ou calculáveis, inclusive tributos a pagar com base no resultado do exercício, sempre atualizados até a data do balanço.
- b) As **contas a pagar aos fornecedores** são obrigações a pagar pelo fornecimento de bens ou serviços que foram adquiridos de fornecedores no curso ordinário dos negócios.
- c) **Empréstimos e Financiamentos** são reconhecidos, inicialmente, pelo custo da operação, ou seja, o valor presente a pagar a instituição credora e, subsequentemente, demonstrados pelo custo atualizado e amortizado. Qualquer diferença entre os valores captados e o valor dos pagamentos é reconhecida na demonstração do resultado durante o período em que os empréstimos estejam em andamento, utilizando o método da taxa de juros efetiva.
- d) **Tributos e contribuições sociais** correntes são reconhecidos pelo valor a pagar, calculados e determinados na forma da legislação tributária pertinente.

### 3.15. Provisões

Uma provisão é reconhecida no balanço quando a empresa possui uma obrigação legal constituída como resultado de um evento passado, e é provável que um recurso econômico seja requerido para saldar a obrigação. As provisões são registradas tendo como base as melhores estimativas do risco envolvido.

### 3.16. Utilização de estimativas

Na preparação das Demonstrações Contábeis de acordo com as práticas contábeis requer que a Administração faça estimativas que afetam os valores apresentados nas mesmas e, em decorrência disso, os resultados efetivos poderão ser diferentes de tais estimativas.

### 3.17. Reconhecimento das receitas de venda de bens e serviços

A receita de vendas de bens e serviços compreende o valor justo da contraprestação recebida ou a receber pela comercialização de produtos no curso normal das atividades da entidade. A receita é apresentada líquida dos impostos, contribuições, das devoluções, dos abatimentos e dos descontos incondicionais concedidos. A receita é reconhecida quando:

- a) Os riscos e benefícios mais significativos inerentes a propriedade dos bens forem transferidos para o comprador
- b) Os custos associados a possível devolução da mercadoria puderem ser estimados de maneira confiável,
- c) Não haja envolvimento contínuo com os bens vendidos,



- d) O valor da receita pode ser mensurado de forma confiável,  
e) For provável que benefícios econômicos futuros associados à transação fluirão para a empresa.

### 3.18. Custo dos produtos, mercadorias e serviços vendidos

- a) O custo dos serviços é reconhecido à medida que o serviço está sendo executado.  
b) O custo dos serviços prestados compreende o custo de compra de materiais consumidos na produção dos serviços, mão de obra e outros custos incorridos na prestação dos serviços.

| <b>4) CAIXA E EQUIVALENTES DE CAIXA</b>     | <b>2025</b>       | <b>2024</b>       |
|---|-------------------|-------------------|
| Caixa                                       | 255.156,41        | 93.605,78         |
| Depósitos bancários à vista                 | 2.425,60          | 15.042,60         |
| Aplicações financeiras de liquidez imediata | 6.225,38          | 105,29            |
| <b>Total</b>                                | <b>263.807,39</b> | <b>108.753,67</b> |

| <b>5) CRÉDITOS A RECEBER</b>               | <b>2025</b>         | <b>2024</b>         |
|--|---------------------|---------------------|
| Créditos de clientes                       | 2.999.263,91        | 2.862.246,30        |
| Adiantamento a fornecedores                | 79.046,16           | 91.063,58           |
| Adiantamento de férias                     | 28.673,90           | 26.312,79           |
| Adiantamentos salários                     | 7.966,98            | 712,25              |
| Sinistros a recuperar                      | 14.343,05           | 14.343,05           |
| ICMS a compensar                           | 3.200,61            | 3.201,00            |
| ICMS a compensar e recuperar - imobilizado | 3.810,25            | 250,32              |
| IRPJ pedido de restituição                 |                     | 19.322,13           |
| CSLL pedido restituição                    |                     | 6.543,66            |
| IRPJ a compensar                           | 12.589,26           | 12.589,26           |
| IRRF a compensar                           | 13.474,93           |                     |
| COFINS a compensar                         | 672,43              | 672,43              |
| Contribuição social a compensar/estimativa | 3.816,51            | 3.816,51            |
| Pis a compensar                            | 137,89              | 137,89              |
| ISQN a compensar                           | 496,41              | 496,41              |
| Outros créditos a receber                  | 9.702,67            | 9.199,44            |
| <b>Total</b>                               | <b>3.177.194,96</b> | <b>3.050.907,02</b> |

| <b>6) ESTOQUE</b>      | <b>2025</b>       | <b>2024</b>       |
|------------------------|-------------------|-------------------|
| Óleo diesel            | 55.069,84         | 60.276,24         |
| Peças e acessórios     | 196.554,18        | 176.364,78        |
| Graxas e lubrificantes | 16.696,24         | 15.046,76         |
| Pneus e câmaras        | 26.318,41         | 10.380,14         |
| <b>Total</b>           | <b>294.638,67</b> | <b>262.067,92</b> |

| <b>7) DESPESAS ANTECIPADAS</b> | <b>2025</b>       | <b>2024</b>      |
|--------------------------------|-------------------|------------------|
| Prêmios de seguros a vencer    | 105.089,48        | 88.778,15        |
| <b>Total</b>                   | <b>105.089,48</b> | <b>88.778,15</b> |
| <b>Total</b>                   | <b>95.854,19</b>  | <b>95.854,19</b> |

| <b>8) CRÉDITOS E VALORES A RECEBER - LONGO PRAZO</b> | <b>2025</b>      | <b>2024</b>      |
|--|------------------|------------------|
| Bloqueio depósito judicial                           | 95.854,19        | 95.854,19        |
| <b>Total</b>   | <b>95.854,19</b> | <b>95.854,19</b> |

## 9) INVESTIMENTOS

### INVESTIMENTOS EM PARTICIPAÇÕES SOCIETÁRIAS

| EMPRESA                        | PERCENTUAL DE PARTICIPAÇÃO NO CAPITAL SOCIAL |                  |                   | 31/12/2025    | 31/12/2024        |
|--------------------------------|--|------------------|-------------------|---------------|-------------------|
|                                | Não disponível                               |                  |                   |               |                   |
| MOVIMENTAÇÃO                   | CREDICOMIN                                   | SICOOB           | BUSCOOP           | SICREDI       | TOTAL             |
| <b>Saldo em 31/12/2024</b>     | <b>2.209,38</b>                              | <b>52.057,10</b> | <b>200.000,00</b> | <b>738,61</b> | <b>255.005,09</b> |
| Aquisição cota de capital      | 595,00                                       |                  |                   |               | 595,00            |
| Apropriação lucro/sobras/juros | 157,54                                       |                  | -                 | 85,02         | 242,56            |
| <b>Saldo em 31/12/2025</b>     | <b>2.961,92</b>                              | <b>52.057,10</b> | <b>200.000,00</b> | <b>823,63</b> | <b>255.842,65</b> |

## 10) IMOBILIZADO

Demonstrativo do custo de aquisição, depreciação acumulada e valor líquido

### 10.1 – VIDA ÚTIL DOS BENS

| BEM/CONTA                    | VIDA ÚTIL      | TAXA DE DEPRECIAÇÃO |
|------------------------------|----------------|---------------------|
| Veículos – ônibus            | <b>4 anos</b>  | <b>25%</b>          |
| Veículos - automóveis        | <b>5 anos</b>  | <b>20%</b>          |
| Máquinas e Equipamentos      | <b>10 anos</b> | <b>10%</b>          |
| Equipam. Processamento Dados | <b>5 anos</b>  | <b>20%</b>          |
| Moveis e Utensílios          | <b>10 anos</b> | <b>10%</b>          |

## 10.2 – COMPOSIÇÃO

| BEM/CONTA                    | 31/12/2025           |                       |                   | 31/12/2024           |                       |                   |
|------------------------------|----------------------|-----------------------|-------------------|----------------------|-----------------------|-------------------|
|                              | VALOR DE AQUISIÇÃO   | DEPRECIACÃO ACUMULADA | VALOR CONTÁBIL    | VALOR DE AQUISIÇÃO   | DEPRECIACÃO ACUMULADA | VALOR CONTÁBIL    |
| Veículos                     | 13.942.143,31        | 13.418.909,65         | 523.233,66        | 13.742.135,71        | 13.169.266,24         | 572.869,47        |
| Máquinas e Equipamentos      | 52.040,48            | 39.061,00             | 12.979,48         | 52.040,48            | 33.865,35             | 18.175,13         |
| Equipam. Processamento Dados | 58.185,18            | 55.398,78             | 2.786,40          | 58.185,18            | 55.198,98             | 2.986,20          |
| Moveis e Utensílios          | 28.471,39            | 20.370,86             | 8.100,53          | 28.471,39            | 17.527,45             | 10.943,94         |
| Kit Terminal de Operações    |                      |                       |                   | 22.625,00            | 0,00                  | 22.625,00         |
| <b>TOTAL</b>                 | <b>14.080.840,36</b> | <b>13.533.740,29</b>  | <b>547.100,07</b> | <b>13.903.457,76</b> | <b>13.275.858,02</b>  | <b>627.599,74</b> |

## 10.3 - MOVIMENTAÇÃO

| BEM/CONTA                    | SALDO EM 31/12/24 | ADIÇÕES (AQUISIÇÃO NOVA E TRANSFERENCIA) | DEPRECIACÃO DO PERÍODO | BAIXAS LIQUIDAS | TRANSFERENCIA | SALDO EM 31/12/25 |
|------------------------------|-------------------|--|------------------------|-----------------|---------------|-------------------|
| Veículos                     | 572.869,47        | 179.662,97                               | 251.923,78             |                 | 22.625,00     | 523.233,66        |
| Máquinas e Equipamentos      | 18.175,13         |  | 5.195,65               |                 |               | 12.979,48         |
| Equipam. Processamento Dados | 2.986,20          |  | 199,80                 |                 |               | 2.786,40          |
| Moveis e Utensílios          | 10.943,94         |  | 2.843,41               |                 |               | 8.100,53          |
| Kit Terminal de Operações    | 22.625,00         |  |                        |                 | (22.625,00)   | 0,00              |
| <b>TOTAL</b>                 | <b>627.599,74</b> | <b>179.662,97</b>                        | <b>260.162,64</b>      |                 | <b>-</b>      | <b>547.100,07</b> |

| 11) FORNECEDORES                       | 2025              | 2024              |
|--|-------------------|-------------------|
| <b>FORNECEDORES DE BENS E SERVIÇOS</b> | <b>531.600,57</b> | <b>542.274,26</b> |

## 12) EMPRÉSTIMOS E FINANCIAMENTOS - COM INSTITUIÇÕES FINANCEIRAS

| Credor/vencimento/encargos   | 2025        | 2024                      |
|--|-------------|---------------------------|
| SICOB/CREDICARU SC/RS, financiamento cédula de crédito bancário 980834, principal, R\$ 2.414.000,00, amortização mensal em 54 parcelas, vencimento final 23/07/25, encargos – juro de 0,089% a.m. amortização inicial em 23/02/21, R\$ 59.890,56. Encargo financeiro a transcorrer | <b>0,00</b> | 419.231,82<br>(14.722,76) |
| <b>Saldo</b>   |             | <b>404.509,06</b>         |

|   |                   |  |
|---|-------------------|--|
| Bco.Volvo Brasil S.A., financiamento cédula de crédito bancário 827810, principal, R\$ 1.086.611,13, amortização mensal em 54 parcelas, vencimento final 15/08/25, encargos – juro de 10,15% a.a., amortização inicial em 15/03/21, R\$ 20.122,43.<br>Encargo financeiro a transcorrer<br><b>Saldo</b>          | 0,00              | 166.808,11<br>(5.828,76)<br><b>160.979,35</b>  |
| Bco. Moneo S.A., financiamento cédula de crédito bancário 646229-0, principal, R\$ 383.200,00, amortização mensal em 57 parcelas, vencimento final 15/08/25, encargos – juro de 9,54% a.a., amortização inicial em 15/03/21, R\$ 20.122,43.<br>Encargo financeiro a transcorrer<br><b>Saldo</b>                 | 0,00              | 42.180,10<br>(1.618,92)<br><b>40.561,18</b>    |
| Bco. Badesco Financiamento S.A., financiamento cédula de crédito bancário 3601227388, principal, R\$ 452.414,25, amortização mensal em 60 parcelas, vencimento final 06/09/25, encargos – juro de 0,88% a.m, amortização inicial em 06/09/20, R\$ 9.117,04.<br>Encargo financeiro a transcorrer<br><b>Saldo</b> | 0,00              | 72.936,44<br>(2.836,53)<br><b>70.099,91</b>    |
| Bco.Badesco Financiamento S.A., financiamento cédula de crédito bancário 3603669629, principal, R\$ 565.414,25, amortização mensal em 60 parcelas, vencimento final 15/09/25, encargos – juro de 0,88% a.m, amortização inicial em 06/09/20, R\$ 12.203,44.<br>Encargo financeiro a transcorrer<br><b>Saldo</b> | 0,00              | 109.831,03<br>(4.732,17)<br><b>105.098,86</b>  |
| Bco.Moneo S.A., financiamento cédula de crédito bancário 646237-0, principal, R\$ 289.000,00, amortização mensal em 57 parcelas, vencimento final 15/09/25, encargos – juro de 9,54% a.a. amortização inicial em 15/01/21, R\$ 10.132,78.<br>Encargo financeiro a transcorrer<br><b>Saldo</b>                   | 0,00              | 63.136,30<br>(2.631,18)<br><b>60.505,12</b>    |
| Bco.Volvo Brasil S.A., financiamento cédula de crédito bancário 830593, principal, R\$ 1.428.539,96, amortização mensal em 54 parcelas, vencimento final 15/10/25, encargos – juro de 10,02% a.a. amortização inicial em 17/05/21, R\$ 38.466,01.<br>Encargo financeiro a transcorrer<br><b>Saldo</b>           | 0,00              | 276.116,65<br>(11.572,05)<br><b>264.544,60</b> |
| Banco Sicoob/Credicaru SC/RS saldo devedor conta corrente   | 0,00              | <b>1.674,28</b>                                |
| Bco. CREDICOMIN - Contrato 62.235   | <b>126.268,54</b> | <b>0,00</b>                                    |
| Bco. SICOOB – Contrato 1476295  | 0,00              | <b>238.000,00</b>                              |
| Bco. SICOBB – Contrato 1499170  | <b>15.166,84</b>  | <b>69.087,39</b>                               |
| Bco. CREDICOMIN – Contrato 68.934   | <b>125.072,68</b> | <b>0,00</b>                                    |
| <b>(1) TOTAL SALDO DEVEDOR A PAGAR</b>  | <b>266.508,06</b> | <b>1.459.002,12</b>                            |
| <b>(2) TOTAL ENCARGOS FINANCEIROS A TRANSCORRER</b>   | 0,00              | 43.942,37                                      |



|  |                   |                     |
|--|-------------------|---------------------|
| <b>(3) SALDO CONTÁBIL FINANCIAMENTOS = (1-2)</b>             | <b>266.508,06</b> | <b>1.415.059,75</b> |
| <b>(4) SALDO DEVEDOR A PAGAR A CURTO PRAZO</b>               | <b>239.112,12</b> | <b>1.459.002,12</b> |
| (5) SALDO ENCARGOS FINANCEIROS A TRANSCORRER – CURTO PRAZO   | -                 | 43.942,37           |
| <b>(6) SALDO CONTÁBIL FINANCIAMENTOS A CURTO PRAZO (4-5)</b> | <b>239.112,12</b> | <b>1.415.059,75</b> |
| <b>(7) SALDO DEVEDOR A PAGAR A LONGO PRAZO</b>               | <b>27.395,94</b>  | <b>0,00</b>         |
| (8) SALDO ENCARGOS FINANCEIROS A TRANSCORRER – LONGO PRAZO   | 0,00              | 0,00                |
| <b>(9) SALDO CONTÁBIL FINANCIAMENTOS A LONGO PRAZO (7-8)</b> | <b>27.395,94</b>  | <b>0,00</b>         |

| <b>13) OBRIGAÇÕES TRABALHISTAS</b> | <b>2025</b>       | <b>2024</b>       |
|------------------------------------|-------------------|-------------------|
| Salários a pagar                   | 175.468,01        | 154.701,01        |
| FGTS a pagar                       | 55.148,26         | 31.255,99         |
| Retiradas pró-labore a pagar       | 20.568,13         | 22.160,63         |
| Outras obrigações a pagar          | 8.843,60          | 468,34            |
| <b>Total</b>                       | <b>260.028,00</b> | <b>208.585,97</b> |

| <b>14) OBRIGAÇÕES FISCAIS</b> | <b>2025</b>       | <b>2024</b>       |
|-------------------------------|-------------------|-------------------|
| IRRF a recolher               | 19.592,51         | 17.192,30         |
| ICMS a recolher               | 50.970,19         | 49.462,76         |
| ISQN a recolher               | 19.722,12         | 19.265,82         |
| INSS a recolher               | 105.570,92        | 157.697,70        |
| PIS a recolher                | 8.009,86          | 7.821,35          |
| COFINS a recolher             | 38.251,09         | 36.093,13         |
| Parcelamento de tributos      | 25.159,30         | 23.559,03         |
| Outros tributos a recolher    | 77.018,67         | 74.150,68         |
| <b>Total</b>                  | <b>344.294,66</b> | <b>385.242,77</b> |

| <b>15) OUTRAS OBRIGAÇÕES</b> | <b>2025</b>         | <b>2024</b>       |
|------------------------------|---------------------|-------------------|
| Adiantamentos de clientes    | 396.131,86          | 237.827,75        |
| Seguros a pagar              | 88.361,96           | 65.681,58         |
| Outras contas a pagar        | 830.626,40          | 580.837,48        |
| <b>Total</b>                 | <b>1.315.120,22</b> | <b>884.346,81</b> |

| <b>16) FÉRIAS E ENCARGOS A PAGAR - FOPAG</b> | <b>2025</b>       | <b>2024</b>       |
|--|-------------------|-------------------|
| FÉRIAS E ENCARGOS A PAGAR - FOPAG            | <b>551.430,30</b> | <b>468.695,87</b> |

**17) OUTRAS OBRIGAÇÕES - LONGO PRAZO**

| <b>Credor/vencimento/encargos</b>  | <b>2025</b> | <b>2024</b> |
|--|-------------|-------------|
| Valdir Manfredi - contrato de mútuo, vencimento indeterminado, encargos, juros e 1% a.m. | 184.607,47  | 184.607,47  |

|   |                     |                   |
|---|---------------------|-------------------|
| <b>Total empréstimo de pessoas ligadas</b>      | <b>184.607,47</b>   | <b>184.607,47</b> |
| <b>Outras obrigações</b>                        |                     |                   |
| Aquisições Próprias Ações a Pagar               | 1.743.781,84        | 3,87              |
| Juros s/capital próprio a pagar                 | 3,87                | 3,87              |
| Provisão para riscos e reclamações trabalhistas | 0,00                | 58.192,13         |
| Provisão para riscos e contingências fiscais    | 0,00                | 57.168,98         |
| Parcelamento PERT                               | 46.802,68           | 52.672,10         |
| <b>Total outras obrigações</b>                  | <b>1.790.588,39</b> | <b>168.037,08</b> |
| <b>TOTAL GERAL</b>                              | <b>1.975.195,86</b> | <b>352.644,55</b> |

## 18) PATRIMÔNIO LÍQUIDO

### 18.1) CAPITAL SOCIAL

O capital social é de R\$ 2.048.800,00 (dois milhões, quarenta e oito mil e oitocentos reais), dividido em 2.048.800,00 (dois milhões, quarenta e oito mil e oitocentos reais) ações ordinárias, nominativas, do valor nominal de R\$ 1,00 (um real), cada uma, totalmente integralizado.

#### 18.1.1) QUADRO SOCIETÁRIO

*MMS*

*[Handwritten signature]*

**QUADRO SOCIETÁRIO - POSIÇÃO EM 31 DE DEZEMBRO DE 2025**

| ACIONISTA                          | NÚMERO DE AÇÕES<br>31/12/2025 | VALOR EM<br>31/12/2025<br>R\$ | NÚMERO DE AÇÕES<br>31/12/2024 | VALOR EM<br>31/12/2024<br>R\$ |
|------------------------------------|-------------------------------|-------------------------------|-------------------------------|-------------------------------|
| VALDIR MANFREDI                    | 634.043                       | 634.043,00                    | 634.043                       | 634.043,00                    |
| RAQUEL SALETE MANFREDI JORDAN      | 40.906                        | 40.906,00                     | 40.906                        | 40.906,00                     |
| JHONNY ROCHA JORDAN                | 20.453                        | 20.453,00                     | 20.453                        | 20.453,00                     |
| CLAUDEMAR MANFREDI                 | 40.906                        | 40.906,00                     | 40.906                        | 40.906,00                     |
| MARCIA REGINA BILK MANFREDI        | 20.453                        | 20.453,00                     | 20.453                        | 20.453,00                     |
| WALQUIRIA MANFREDI                 | 61.359                        | 61.359,00                     | 61.359                        | 61.359,00                     |
|                                    | <b>818.120</b>                | <b>818.120,00</b>             | <b>818.120</b>                | <b>818.120,00</b>             |
| DANILO MANFREDI                    | 270.066                       | 270.066,00                    | 270.066                       | 270.066,00                    |
| MATEUS MANFREDI ZANCHET            | 46.331                        | 46.331,00                     | 46.331                        | 46.331,00                     |
| SILVANA MANFREDI                   |                               |                               | 46.332                        | 46.332,00                     |
| PAULO DINIZ MANFREDI               |                               |                               | 46.331                        | 46.331,00                     |
|                                    | <b>316.397</b>                | <b>316.397,00</b>             | <b>409.060</b>                | <b>409.060,00</b>             |
| LUCIANO MANFREDI                   |                               |                               | <b>409.060</b>                | <b>409.060,00</b>             |
| SIRLEI APARECIDA BERTUOL DACOREGIO | 102.265                       | 102.265,00                    | 102.265                       | 102.265,00                    |
| CARLOS ANTONIO BERTUOL             | 102.265                       | 102.265,00                    | 102.265                       | 102.265,00                    |
| ANTONIO CARLOS BERTUOL             | 102.265                       | 102.265,00                    | 102.265                       | 102.265,00                    |
| MARTA LUCIA BERTUOL                | 102.265                       | 102.265,00                    | 102.265                       | 102.265,00                    |
|                                    | <b>409.060</b>                | <b>409.060,00</b>             | <b>409.060</b>                | <b>409.060,00</b>             |
| AÇÕES EM TESOURARIA                | 505.223                       | 505.223,00                    | 3.500                         | 3.500,00                      |
| <b>TOTAL</b>                       | <b>2.048.800</b>              | <b>2.048.800,00</b>           | <b>2.048.800</b>              | <b>2.048.800,00</b>           |

**18.2. LUCROS OU PREJUÍZOS ACUMULADOS**

Representa resultado acumulado ao longo da continuidade da empresa:

| NATUREZA             | 31/12/2025        | 31/12/24            |
|----------------------|-------------------|---------------------|
| Prejuízos Acumulados | 153.720,58        | 1.516.684,20        |
| <b>TOTAL</b>         | <b>153.720,58</b> | <b>1.516.684,20</b> |

**18.3 DEMAIS CONTAS DO PATRIMÔNIO LÍQUIDO**

| NATUREZA            | 31/12/25            | 31/12/24          |
|---------------------|---------------------|-------------------|
| Ações em tesouraria | 2.399.729,68        | 300.000,00        |
| <b>TOTAL</b>        | <b>2.399.729,68</b> | <b>300.000,00</b> |

| 19) RECEITA BRUTA DE VENDAS DE SERVIÇOS | 31/12/2025    | 31/12/2024    |
|---|---------------|---------------|
| RECEITAS DE SERVIÇOS                    | 15.464.674,74 | 14.195.169,28 |

|   |                      |                      |
|---|----------------------|----------------------|
| Receitas de fretes                              | 30.689,01            | 26.157,00            |
| Receitas de passageiros intermunicipais         | 514.840,57           | 369.014,94           |
| Receitas de fretamento intermunicipais          | 5.010.360,77         | 4.830.092,59         |
| Receitas de viagens turismo Interm.Interest.    | 13.300,00            | 36.282,50            |
| Receitas conc. e fretamento municipais          | 6.208.815,03         | 5.296.191,86         |
| Receitas de passageiros municipais              | 3.686.669,36         | 3.623.359,90         |
| Serviços de Manut. E Reparação Mec. De Veículos | 0,00                 | 14.070,49            |
| <b>DEDUÇÕES DA RECEITA BRUTA</b>                | <b>1.436.407,53</b>  | <b>1.302.739,26</b>  |
| Vendas Canceladas                               | 18.902,05            | 0,00                 |
| ICMS sobre vendas                               | 669.412,58           | 635.635,42           |
| COFINS sobre vendas                             | 388.609,10           | 349.793,02           |
| PIS sobre vendas                                | 84.235,74            | 75.810,55            |
| ISQN  | 275.248,06           | 241.500,27           |
| <b>RECEITA LÍQUIDA DE VENDAS DE SERVIÇOS</b>    | <b>14.028.267,21</b> | <b>12.892.430,02</b> |

|   |                     |                     |
|---|---------------------|---------------------|
| <b>20) CUSTO DOS BENS E SERVIÇOS VENDIDOS</b> | <b>31/12/25</b>     | <b>31/12/24</b>     |
| <b>MÃO DE OBRA</b>                            | <b>4.845.395,23</b> | <b>4.154.385,65</b> |
| <b>MOTORISTAS</b>                             | <b>2.897.496,73</b> | <b>2.462.135,30</b> |
| Salários                                      | 2.331.252,69        | 2.012.400,24        |
| 13 Salário                                    | 218.227,13          | 186.211,00          |
| Férias  | 283.489,72          | 246.506,68          |
| Aviso prévio e indenizações                   | 64.527,19           | 17.017,38           |
| <b>COBRADORES</b>                             | <b>30.832,53</b>    | <b>33.825,17</b>    |
| Salários                                      | 24.111,91           | 28.182,61           |
| 13 Salário                                    | 2.045,13            | 1.883,56            |
| Férias  | 4.675,49            | 3.759,00            |
| <b>OFICINA</b>                                | <b>771.676,11</b>   | <b>710.143,40</b>   |
| Salários                                      | 632.312,48          | 527.701,91          |
| 13 Salário                                    | 54.638,21           | 47.296,01           |
| Férias  | 74.965,29           | 64.462,97           |
| Aviso prévio e indenizações                   | 9.760,13            | 70.682,51           |
| <b>ENCARGOS SOCIAIS</b>                       | <b>1.145.389,86</b> | <b>948.281,78</b>   |
| Aviso Prévio e Indenizações                   | 0,00                | 3.427,20            |
| Previdência Social                            | 841.978,19          | 705.641,89          |
| FGTS  | 303.411,67          | 239.212,69          |
| <b>GASTOS GERAIS</b>                          | <b>6.719.449,48</b> | <b>7.092.682,23</b> |
| Combustíveis                                  | 3.418.828,86        | 3.328.568,59        |
| Graxas e lubrificantes                        | 47.224,36           | 47.758,22           |
| Refeições e Hospedagens                       | 135.889,55          | 40.269,00           |
| Peças de reposição                            | 591.650,39          | 515.876,73          |
| Manutenção de veículos                        | 72.213,13           | 53.473,92           |

|   |                      |                      |
|---|----------------------|----------------------|
| Pneus e camaras                         | 156.807,60           | 99.924,36            |
| Emplacamento de veículos                | 183.552,25           | 176.017,51           |
| Pedágio                                 | 109.768,42           | 103.819,95           |
| Seguros                                 | 374.732,31           | 323.386,24           |
| Estacionamento                          | 5,00                 | 315,00               |
| Aluguéis                                | 452.314,34           | 458.460,32           |
| Manutenção de outros imobilizados       | 8.978,90             | 6.902,97             |
| Serviços de terceiros                   | 4.008,00             | 136,00               |
| Depreciação                             | 257.119,43           | 1.233.552,80         |
| Uniformes e equipamentos de trabalho    | 11.144,90            | 13.825,15            |
| Assistência médica                      | 15.455,33            | 42.410,84            |
| Água e esgoto                           | 10.696,13            | 9.910,19             |
| Energia elétrica                        | 39.309,68            | 20.801,46            |
| Serviço manutenção de veículos          | 266.336,65           | 221.142,08           |
| Serviço pneus e câmaras                 | 71.003,00            | 61.678,00            |
| Monitoramento de veículos               | 95.175,54            | 4.059,88             |
| Medicina e Segurança do Trabalho        | 60.500,00            | 48.400,00            |
| Vigilância                              | 60,00                | 9.442,50             |
| Fretes e carretos                       | 5.654,79             | 5.426,43             |
| Serviço de guincho, guindaste, lçamento | 6.040,32             | 6.500,00             |
| Alimentação de animais                  | 43,00                | 795,40               |
| Vale alimentação                        | 321.267,20           | 259.828,69           |
| Manutenção e reparo de bens             | 1.745,00             | 0,00                 |
| Seguro de vida em grupo                 | 1.925,40             | 0,00                 |
| <b>RECUPERAÇÃO CRÉDITO PIS / COFINS</b> | <b>(896,31)</b>      | <b>(1.119,89)</b>    |
| Recuperação crédito PIS                 | (159,86)             | (199,76)             |
| Recuperação crédito COFINS              | (736,45)             | (920,13)             |
| <b>TOTAL CUSTO DE SERVIÇOS VENDIDOS</b> | <b>11.563.948,40</b> | <b>11.245.947,99</b> |

|  |                     |                     |
|--|---------------------|---------------------|
| <b>21) DESPESAS OPERACIONAIS</b>             | <b>31/12/25</b>     | <b>31/12/24</b>     |
| <b>DESPESAS COM VENDAS E ADMINISTRATIVAS</b> | <b>2.364.225,06</b> | <b>1.953.038,81</b> |
|  |                     |                     |
| <b>DESPESAS COM VENDAS</b>                   | <b>35.262,63</b>    | <b>39.494,88</b>    |
| <b>DESPESAS COM PESSOAL VENDAS</b>           | <b>6.945,80</b>     | <b>9.370,92</b>     |
| Bolsa Estágio                                | 6.945,80            | 9.370,92            |
| <b>DESPESAS GERAIS VENDAS</b>                | <b>28.316,83</b>    | <b>30.123,96</b>    |
| Brindes                                      | 0,00                | 1.950,00            |
| Comissões s/ vendas pessoa jurid.            | 21.478,33           | 22.863,96           |
| Material de Expediente                       | 178,50              | 0,00                |
| Propaganda e publicidade                     | 6.660,00            | 5.310,00            |
|  |                     |                     |
| <b>DESPESAS ADMINISTRATIVAS</b>              | <b>2.328.962,43</b> | <b>1.908.233,93</b> |

|   |                     |                     |
|---|---------------------|---------------------|
| <b>DESPESAS COM PESSOAL</b>               | <b>657.677,47</b>   | <b>670.124,66</b>   |
| Salários                                  | 372.746,19          | 380.682,68          |
| Férias                                    | 48.081,21           | 46.780,69           |
| 13 Salário                                | 33.212,01           | 33.573,81           |
| Previdência Social                        | 143.976,54          | 144.229,18          |
| FGTS                                      | 34.894,26           | 34.042,35           |
| Aviso prévio e indenizações               | 14.983,30           | 28.687,45           |
| Vale transporte                           | 9.783,96            | 2.128,50            |
|   |                     |                     |
| <b>DESPESAS GERAIS ADMINISTRATIVAS</b>    | <b>1.671.284,96</b> | <b>1.238.109,27</b> |
| Assistência médica                        | 318.453,81          | 220.048,68          |
| Chaveiros, confecções de carimbos, placas | 0,00                | 1.950,00            |
| Combustíveis                              | 116.933,38          | 29.029,36           |
| Contabilidade e auditoria                 | 142.490,00          | 167.763,92          |
| Copa, cozinha e refeitório                | 1.146,00            | 1.638,76            |
| Cópias e autenticações                    | 384,71              | 612,26              |
| Depreciações                              | 3.043,21            | 3.900,57            |
| Desp. Bens de natureza permanente         | 0,00                | 270,00              |
| Despesas com jardinagem                   | 0,00                | 1.000,00            |
| Despesas indedutíveis                     | 7.500,00            | 6.365,00            |
| Despesas legais e judiciárias             | 7.733,47            | 49.479,78           |
| Despesas de viagens e representação       | 0,00                | 10.000,00           |
| Despesas com funerais                     | 450,00              | 440,00              |
| Manutenção, reparos e limpeza             | 30.852,98           | 21.137,87           |
| Material de escritório                    | 33.871,74           | 23.421,19           |
| Medicamentos                              | 318,55              | 442,79              |
| Mensalidades, assoc. e sindicatos         | 42.128,37           | 45.572,85           |
| Multas de trânsito                        | 4.839,01            | 4.995,82            |
| Retiradas pró-labore                      | 305.064,00          | 336.564,00          |
| Seguros                                   | 24.052,10           | 2.548,96            |
| Serviços Advocatícios                     | 6.000,00            | 11.250,00           |
| Serviços profissionais - PF               | 59.904,20           | 32.301,00           |
| Serviços profissionais - PJ               | 347.188,95          | 149.896,07          |
| Telefone, telefax e correio               | 30.292,28           | 38.065,22           |
| Treinamento e pessoal                     | 1.530,00            | 7.650,00            |
| Programas e softwares                     | 72.036,14           | 71.765,17           |
| Serviços tratamento resíduos              | 695,00              | 0,00                |
| Indenizações p/ acidente                  | 114.377,06          | 0,00                |
|   |                     |                     |
| <b>ENCARGOS FINANCEIROS LÍQUIDOS</b>      | <b>66.286,01</b>    | <b>282.915,03</b>   |
| <b>DESPESAS FINANCEIRAS</b>               | <b>201.008,75</b>   | <b>283.867,36</b>   |
| Juros pagos ou incorridos                 | 22.908,46           | 8.810,59            |
| Juros, comissões e despesas bancárias     | 45.097,09           | 22.813,41           |


|   |                     |                     |
|---|---------------------|---------------------|
| Juros s/ empréstimos e financiamentos               | 126.095,28          | 252.057,59          |
| Descontos concedidos                                | 6.907,92            | 185,77              |
| <b>RECEITAS FINANCEIRAS</b>                         | <b>134.722,74</b>   | <b>952,33</b>       |
| Descontos obtidos                                   | 1.047,01            | 291,07              |
| Receita aplicações financeiras                      | 374,33              | 528,73              |
| Juros auferidos                                     | 133.301,40          | 132,53              |
| <b>DESPESAS TRIBUTÁRIAS</b>                         | <b>143.956,78</b>   | <b>139.044,47</b>   |
| Impostos e taxas municipais                         | 31.169,65           | 33.146,99           |
| Impostos e taxas estaduais                          | 74.937,09           | 77.734,30           |
| Outros impostos e taxas federais                    | 2.049,53            | 1.592,77            |
| ICMS diferencial de alíquota                        | 6.348,27            | 1.175,02            |
| IOF   | 9.425,16            | 3.080,13            |
| Multas fiscais de dutíveis                          | 13.911,69           | 22.284,66           |
| PIS s/ receitas financeiras                         | 854,84              | 4,27                |
| COFINS s/ receitas financeiras                      | 5.260,55            | 26,33               |
| <b>TOTAL OUTRAS RECEITAS/ DESPESAS OPERACIONAIS</b> | <b>1.835.141,62</b> | <b>1.279.674,61</b> |
| <b>OUTRAS RECEITAS OPERACIONAIS</b>                 | <b>1.934.987,68</b> | <b>1.284.390,97</b> |
| Receita alienação imobilizado                       | 79.434,44           | 205.000,00          |
| Receita dividendos e lucros                         | 2.855,90            | 8.791,48            |
| Receita de aluguel                                  | 773.040,00          | 665.167,00          |
| Recuperação de custos e despesas                    | 950.296,23          | 405.432,49          |
| Outras receitas                                     | 129.361,11          | 0,00                |
| <b>OUTRAS DESPESAS OPERACIONAIS</b>                 | <b>99.846,06</b>    | <b>4.716,36</b>     |
| Outras perdas de capital                            | 0,00                | 4.716,36            |
| Outras despesas operacionais                        | 13.760,68           | 0,00                |
| Perdas c/ adiantamento a fornecedores               | 57.554,90           | 0,00                |
| Perdas com clientes incobráveis                     | 28.530,48           | 0,00                |
| <b>IMPOSTOS E CONTRIBUIÇÕES S/ O LUCRO</b>          | <b>362.028,96</b>   | <b>109.515,06</b>   |
| Contribuição Social s/ lucro líquido                | 102.184,13          | 35.342,22           |
| Imposto de Renda s/ lucro líquido                   | 259.844,83          | 74.172,84           |

#### EVENTO SUBSEQUENTE (NBC TG 24)

A administração da empresa declara a inexistência de fatos ocorridos subsequentemente à data de encerramento do exercício que venham a ter efeito relevante sobre a situação patrimonial ou financeira da empresa ou que possam provocar efeitos sobre seus resultados futuros.

#### 22) PROVISÕES, PASSIVOS CONTINGENTES E ATIVOS CONTINGENTES (NBC TG 25)

Foi registrado contabilmente provisão para riscos e contingências de natureza trabalhista e fiscal, nos seguintes valores:



| NATUREZA  | 31/12/25 | 31/12/24  |
|---|----------|-----------|
| PROVISÃO PARA RISCOS E RECLAMAÇÕES TRABALHISTAS | 0,00     | 58.192,13 |
| PROVISÃO PARA RISCOS E CONTINGÊNCIAS FISCAIS    | 0,00     | 57.168,98 |

**23) CONTINUIDADE (NBC TG 26 (R5) – APRESENTAÇÃO DAS DEMONSTRAÇÕES CONTÁBEIS, item 25)**

A administração da empresa autorizou a produção e apresentação das demonstrações contábeis elaboradas no pressuposto da continuidade normal dos negócios da empresa.

**24) BENS SEGURADOS**


Os valores dos bens segurados são determinados e controlados em bases técnicas que se estimam suficientes para cobertura de eventuais perdas decorrentes de sinistros.

**25) AUTORIZAÇÃO E DATA PARA A CONCLUSÃO DA ELABORAÇÃO DAS DEMONSTRAÇÕES CONTÁBEIS (NBC TG 24 R1, item 17)**

Em 31 de janeiro de 2026 a Administração concedeu a autorização para a conclusão das demonstrações contábeis.

**TRANSPORTES E TURISMO MANFREDI S.A.**

  
**VALDIR MANFREDI**  
**CPF. 133.623.809-72**  
**Diretor Presidente**  


  
**José Sidney Ribeiro Esmério**  
**CONTADOR**  
**CRC/SC 007026/O-6**  
**CPF 021.042.109-68**