

MALHADA DO RIO GRANDE S/A - GRANDESA

CNPJ/MF: 11.676.590/0001-93

NIRE: 26300001128

Empresa beneficiada com incentivos do Fundo de Investimentos do Nordeste - Finor

Relatório da Diretoria:

Senhores acionistas, em cumprimento às disposições legais e estatutárias, apresentamos a V.Sas.as demonstrações financeiras relativas ao exercício social findo em 31/12/2010, acompanhadas do parecer dos auditores independentes. Ao mesmo tempo nos colocamos à disposição para quaisquer esclarecimentos adicionais.

Recife (PE), 02 de janeiro de 2011. A DIRETORIA

BALANÇOS PATRIMONIAIS ENCERRADOS EM 31 DE DEZEMBRO DE:

	Em R\$	
	2.010	2.009
ATIVO		
REALIZÁVEL A LONGO PRAZO	4.837.078	4.837.078
Outros Créditos e Valores	<u>4.837.078</u>	<u>4.837.078</u>
Empresas coligadas	4.837.078	4.837.078
PERMANENTE	282.987	291.777
Imobilizado	282.987	291.777
TOTAL DO ATIVO	<u>5.120.065</u>	<u>5.128.855</u>
PASSIVO		
EXIGÍVEL A LONGO PRAZO	2.725.690	2.725.690
Empréstimos bancários	2.725.690	2.725.690
PATRIMÔNIO LÍQUIDO	2.394.375	2.403.165
Capital social	988.657	988.657
Reservas de capital	6.383.628	6.383.628
Prejuízos Acumulados	(4.977.909)	(4.969.119)
TOTAL DO PASSIVO	<u>5.120.065</u>	<u>5.128.855</u>

DEMONSTRAÇÃO DO RESULTADO DOS EXERCÍCIOS

	R\$	R\$
	2.010	2.009
RECEITA BRUTA OPERACIONAL	0	0
DESPESAS OPERACIONAIS	8.790	16.160
Depreciações	8.790	16.160
RESULTADO LÍQUIDO DO EXERCÍCIO	8.790	16.160
Resultado por ação	<u>0,00</u>	<u>0,00</u>

AS NOTAS EXPLICATIVAS SÃO PARTE INTEGRANTE DAS DEMONSTRAÇÕES CONTÁBEIS

DEMONSTRAÇÃO DAS MUTAÇÕES DO PATRIMÔNIO LÍQUIDO

	Capital Social	Reservas	Resultados Acumulados	Total do Patr. Líquido
Saldo em 31 de dezembro de 2009	988.657	6.383.627	(4.969.119)	2.403.165
Resultado do exercício de 2010			(8.790)	(8.790)
Saldo em 31 de dezembro de 2010	988.657	6.383.627	(4.977.909)	2.394.375

DEMONSTRAÇÃO DO FLUXO DE CAIXA

	2010	2009
ATIVIDADES OPERACIONAIS		
Prejuízo líquido do exercício	-	-
+ Depreciação e amortização	8.790	16.160
Caixa Líquido das Atividades Operacionais	8.790	16.160
ATIVIDADES DE INVESTIMENTOS		
+ Redução do Ativo Permanente	8.790	16.160
Caixa Líquido das Atividades de Financiamentos	8.790	16.160
Varição líquida de caixa ou equivalente no exercício	0	0
Caixa ou equivalente de caixa no início do exercício	0	0
Caixa ou equivalente de caixa no fim do exercício	0	0

NOTAS EXPLICATIVAS ÀS DEMONSTRAÇÕES CONTÁBEIS

- 1) **CONTEXTO OPERACIONAL** - O objetivo da sociedade é exploração da pecuária de corte e sua comercialização e industrialização. Sua unidade de produção estabelecida no município de Barra - BA. A empresa conta com incentivos fiscais do Fundo de Investimentos do NE- FINOR.
- 2) **APRESENTAÇÃO DAS DEMONSTRAÇÕES CONTÁBEIS E PRÁTICAS CONTÁBEIS** - As Demonstrações Financeiras foram elaboradas com observância dos requisitos da lei 6.404/76 e demais normas emitidas pela Comissão de Valores Mobiliários - C. V. M.
- 3) **PRINCIPAIS PRÁTICAS CONTÁBEIS** - Entre os princípios e procedimentos adotados na elaboração das demonstrações financeiras destacam-se:
 - a) **Apuração do Resultado** - As receitas e despesas são apropriadas e reconhecidas pelo regime de competência.
 - b) **Ativos e Passivos Circulantes** - Os ativos com liquidez e passivos exigíveis no prazo de um ano são demonstrados como circulantes.
 - c) **Imobilizado** - É representado pelo custo de aquisição ou construção, corrigido monetariamente, ajustado por depreciação linear a taxas que levam em consideração a vida útil econômica dos bens.

	R\$ 31/12/2010	R\$ 31/12/2009
Terrenos Rurais	279.728	279.728
Obras de Estrutura Básica	225.046	225.046
Construções Rurais	51.006	51.006
Instalações Agropecuárias	57.358	57.358
Maquinas e Equipamentos	860.096	860.096
Instrumentos, Ferramentas e Apetrechos	4.243	4.243
Móveis e Utensílios	11.237	11.237
Veículos	88.523	88.523
Pastagens	2.905.998	2.905.998
Rebanho de Reprodução	1.359.954	1.359.954
(-) Depreciação acumulada	(5.560.203)	(5.551.413)
Total do Imobilizado	282.987	291.777

d) Exigível a Longo Prazo - É formado por Créditos de financiamento junto ao Banco do Brasil S/A corrigidos monetariamente e juros de 8% a.a..

e) **Capital social** - O capital social subscrito e integralizado da Companhia em 31/12/2010 é de R\$ 988.656,86, constituído de 109.984.077 ações nominativas sem valor nominal composto da seguinte forma:

Tipo de Ação	
Ações Ordinárias nominativas - ON	74.442.814
Ações Preferenciais Nominativas - PNA	3.423.410
Ações Preferenciais Nominativas - PNB	<u>32.117.853</u>
Total de ações	109.984.077

As ações preferenciais não têm direito a voto e conferem a seus titulares os seguintes privilégios:

I) prioridade no reembolso do capital social, II) participação, sem restrições, nos aumentos decorrentes de reservas, inclusive correção monetária e III) prioridade na distribuição de dividendo mínimo não cumulativo.

Recife (PE), 02 de janeiro de 2011

Documento assinado digitalmente
gov.br AGRIMAR LEITE DE LIMA
Data: 15/03/2026 11:17:36-0300
Verifique em <https://validar.iti.gov.br>

AGRIMAR LEITE DE LIMA
CPF: 084.574.924-20
Diretor Presidente

Documento assinado digitalmente
gov.br ADELSON DAS DORES ALVES DE NOVAES
Data: 14/12/2024 10:45:46-0300
Verifique em <https://validar.iti.gov.br>

ADELSON D. A. NOVAES
TC CRC-PE 14150/O-0
CPF: 565.320.918-04

MALHADA DO RIO GRANDE S/A - GRANDESA
CNPJ/MF: 11.676.590/0001-93

NIRE: 26300001128

Empresa beneficiada com incentivos do Fundo de Investimentos do Nordeste - Finor
 Relatório da Diretoria:

Senhores acionistas, em cumprimento às disposições legais e estatutárias, apresentamos a V.Sas.as demonstrações financeiras relativas ao exercício social findo em 31/12/2009, acompanhadas do parecer dos auditores independentes. Ao mesmo tempo nos colocamos à disposição para quaisquer esclarecimentos adicionais.

Recife (PE), 02 de janeiro de 2010. A DIRETORIA

BALANÇOS PATRIMONIAIS ENCERRADOS EM 31 DE DEZEMBRO DE:

	Em R\$	
	2.009	2.008
ATIVO		
REALIZÁVEL A LONGO PRAZO	4.837.078	4.837.078
Outros Créditos e Valores	4.837.078	4.837.078
Empresas coligadas	4.837.078	4.837.078
PERMANENTE	291.777	307.938
Imobilizado	291.777	307.938
TOTAL DO ATIVO	5.128.855	5.145.016
PASSIVO		
EXIGÍVEL A LONGO PRAZO	2.725.690	2.725.690
Empréstimos bancários	2.725.690	2.725.690
PATRIMÔNIO LÍQUIDO	2.403.165	2.419.326
Capital social	988.657	988.657
Reservas de capital	6.383.628	6.383.628
Prejuízos Acumulados	(4.969.119)	(4.952.959)
TOTAL DO PASSIVO	5.128.855	5.145.016

As Notas Explicativas são parte integrante das Demonstrações Contábeis

DEMONSTRAÇÃO DO RESULTADO DOS EXERCÍCIOS

	R\$	R\$
	2.009	2.008
RECEITA BRUTA OPERACIONAL	0	0
DESPESAS OPERACIONAIS	16.160	16.160
Depreciações	16.160	16.160
RESULTADO LÍQUIDO DO EXERCÍCIO	16.160	16.160
Resultado por ação	<u>0,00</u>	<u>0,00</u>

AS NOTAS EXPLICATIVAS SÃO PARTE INTEGRANTE DAS DEMONSTRAÇÕES CONTÁBEIS

DEMONSTRAÇÃO DAS MUTAÇÕES DO PATRIMÔNIO LÍQUIDO

	Capital Social	Reservas	Resultados Acumulados	Total do Patr. Líquido
Saldo em 31 de dezembro de 2008	988.657	6.383.627	(4.952.959)	2.419.326
Resultado do exercício de 2009			(16.160)	(16.160)
Saldo em 31 de dezembro de 2009	988.657	6.383.627	(4.969.119)	2.403.165

DEMONSTRAÇÃO DO FLUXO DE CAIXA

	2009	2008
ATIVIDADES OPERACIONAIS		
Prejuízo líquido do exercício	-	-
+ Depreciação e amortização	16.160	16.160
Caixa Líquido das Atividades Operacionais	16.160	16.160
ATIVIDADES DE INVESTIMENTOS		
+ Redução do Ativo Permanente	16.160	16.160
Caixa Líquido das Atividades de Financiamentos	16.160	16.160
Variação líquida de caixa ou equivalente no exercício	-	-
Caixa ou equivalente de caixa no início do exercício	-	-
Caixa ou equivalente de caixa no fim do exercício	-	-

NOTAS EXPLICATIVAS ÀS DEMONSTRAÇÕES CONTÁBEIS

- 1) **CONTEXTO OPERACIONAL** - O objetivo da sociedade é exploração da pecuária de corte e sua comercialização e industrialização. Sua unidade de produção estabelecida no município de Barra - BA. A empresa conta com incentivos fiscais do Fundo de Investimentos do NE- FINOR.
- 2) **APRESENTAÇÃO DAS DEMONSTRAÇÕES CONTÁBEIS E PRÁTICAS CONTÁBEIS** - As Demonstrações Financeiras foram elaboradas com observância dos requisitos da lei 6.404/76 e demais normas emitidas pela Comissão de Valores Mobiliários - C. V. M.
- 3) **PRINCIPAIS PRÁTICAS CONTÁBEIS** - Entre os princípios e procedimentos adotados na elaboração das demonstrações financeiras destacam-se:
 - a) **Apuração do Resultado** - As receitas e despesas são apropriadas e reconhecidas pelo regime de competência.
 - b) **Ativos e Passivos Circulantes** - Os ativos com liquidez e passivos exigíveis no prazo de um ano são demonstrados como circulantes.
 - c) **Imobilizado** - É representado pelo custo de aquisição ou construção, corrigido monetariamente, ajustado por depreciação linear a taxas que levam em consideração a vida útil econômica dos bens.

	R\$ 31/12/2009	R\$ 31/12/2008
Terrenos Rurais	279.728	279.728
Obras de Estrutura Básica	225.046	225.046
Construções Rurais	51.006	51.006
Instalações Agropecuárias	57.358	57.358
Maquinas e Equipamentos	860.096	860.096
Instrumentos, Ferramentas e Apetrechos	4.243	4.243
Móveis e Utensílios	11.237	11.237
Veículos	88.523	88.523
Pastagens	2.905.998	2.905.998
Rebanho de Reprodução	1.359.954	1.359.954
(-) Depreciação acumulada	<u>(5.551.413)</u>	<u>(5.535.253)</u>
Total do Imobilizado	291.777	307.937

- d) **Exigível a Longo Prazo** - É formado por Créditos de financiamento junto ao Banco do Brasil S/A corrigidos monetariamente e juros de 8% a.a..

e) **Capital social** - O capital social subscrito e integralizado da Companhia em 31/12/2009 é de R\$ 988.656,86, constituído de 109.984.077 ações nominativas sem valor nominal composto da seguinte forma:

Tipo de Ação	
Ações Ordinárias nominativas - ON	74.442.814
Ações Preferenciais Nominativas - PNA	3.423.410
Ações Preferenciais Nominativas - PNB	<u>32.117.853</u>
Total de ações	109.984.077

As ações preferenciais não têm direito a voto e conferem a seus titulares os seguintes privilégios:

I) prioridade no reembolso do capital social, II) participação, sem restrições, nos aumentos decorrentes de reservas, inclusive correção monetária e III) prioridade na distribuição de dividendo mínimo não cumulativo.

Recife (PE), 02 de janeiro de 2010

Documento assinado digitalmente
gov.br AGRIMAR LEITE DE LIMA
Data: 15/03/2026 11:17:36-0300
Verifique em <https://validar.iti.gov.br>

AGRIMAR LEITE DE LIMA
CPF: 084.574.924-20
Diretor Presidente

Documento assinado digitalmente
gov.br ADELSON DAS DORES ALVES DE NOVAES
Data: 14/12/2024 10:45:46-0300
Verifique em <https://validar.iti.gov.br>

ADELSON D. A. NOVAES
TC CRC-PE 14150/O-0
CPF: 565.320.918-04

MALHADA DO RIO GRANDE S/A - GRANDESA
CNPJ/MF: 11.676.590/0001-93

NIRE: 26300001128

Empresa beneficiada com incentivos do Fundo de Investimentos do Nordeste - Finor
 Relatório da Diretoria:

Senhores acionistas, em cumprimento às disposições legais e estatutárias, apresentamos a V.Sas.as demonstrações financeiras relativas ao exercício social findo em 31/12/2008, acompanhadas do parecer dos auditores independentes. Ao mesmo tempo nos colocamos à disposição para quaisquer esclarecimentos adicionais.

Recife (PE), 02 de janeiro de 2009. A DIRETORIA

BALANÇOS PATRIMONIAIS ENCERRADOS EM 31 DE DEZEMBRO DE:

	Em R\$	
	2.008	2.007
ATIVO		
REALIZÁVEL A LONGO PRAZO	4.837.078	4.837.078
Outros Créditos e Valores	4.837.078	4.837.078
Empresas coligadas	4.837.078	4.837.078
PERMANENTE	307.938	324.098
Imobilizado	307.938	324.098
TOTAL DO ATIVO	5.145.016	5.161.176
PASSIVO		
EXIGÍVEL A LONGO PRAZO	2.725.690	2.725.690
Empréstimos bancários	2.725.690	2.725.690
PATRIMÔNIO LÍQUIDO	2.419.326	2.435.486
Capital social	988.657	988.657
Reservas de capital	6.383.628	6.383.628
Prejuízos Acumulados	(4.952.959)	(4.936.798)
TOTAL DO PASSIVO	5.145.016	5.161.176

DEMONSTRAÇÃO DO RESULTADO DOS EXERCÍCIOS

	R\$	R\$
	2.008	2.007
RECEITA BRUTA OPERACIONAL	0	0
DESPESAS OPERACIONAIS	16.160	16.160
Depreciações	16.160	16.160
RESULTADO LÍQUIDO DO EXERCÍCIO	16.160	16.160
Resultado por ação	<u>0,00</u>	<u>0,00</u>

AS NOTAS EXPLICATIVAS SÃO PARTE INTEGRANTE DAS DEMONSTRAÇÕES CONTÁBEIS

DEMONSTRAÇÃO DAS MUTAÇÕES DO PATRIMÔNIO LÍQUIDO

	Capital Social	Reservas	Resultados Acumulados	Total do Patr. Líquido
Saldo em 31 de dezembro de 2007	988.657	6.383.627	(4.936.798)	2.435.486
Resultado do exercício de 2008			(16.160)	(16.160)
Saldo em 31 de dezembro de 2008	988.657	6.383.627	(4.952.959)	2.419.326

DEMONSTRAÇÃO DO FLUXO DE CAIXA

	2008	2007
ATIVIDADES OPERACIONAIS		
Prejuízo líquido do exercício	-	-
+ Depreciação e amortização	16.160	16.160
Caixa Líquido das Atividades Operacionais	16.160	16.160
ATIVIDADES DE INVESTIMENTOS		
+ Redução do Ativo Permanente	16.160	16.160
Caixa Líquido das Atividades de Financiamentos	16.160	16.160
Variação líquida de caixa ou equivalente no exercício	-	-
Caixa ou equivalente de caixa no início do exercício	-	-
Caixa ou equivalente de caixa no fim do exercício	-	-

NOTAS EXPLICATIVAS ÀS DEMONSTRAÇÕES CONTÁBEIS

- 1) **CONTEXTO OPERACIONAL** - O objetivo da sociedade é exploração da pecuária de corte e sua comercialização e industrialização. Sua unidade de produção estabelecida no município de Barra - BA A empresa conta com incentivos fiscais do Fundo de Investimentos do NE- FINOR.
- 2) **APRESENTAÇÃO DAS DEMONSTRAÇÕES CONTÁBEIS E PRÁTICAS CONTÁBEIS** - As Demonstrações Financeiras foram elaboradas com observância dos requisitos da lei 6.404/76 e demais normas emitidas pela Comissão de Valores Mobiliários - C. V. M.
- 3) **PRINCIPAIS PRÁTICAS CONTÁBEIS** - Entre os princípios e procedimentos adotados na elaboração das demonstrações financeiras destacam-se:
 - a) **Apuração do Resultado** - As receitas e despesas são apropriadas e reconhecidas pelo regime de competência.
 - b) **Ativos e Passivos Circulantes** - Os ativos com liquidez e passivos exigíveis no prazo de um ano são demonstrados como circulantes.
 - c) **Imobilizado** - É representado pelo custo de aquisição ou construção, corrigido monetariamente, ajustado por depreciação linear a taxas que levam em consideração a vida útil econômica dos bens.

	R\$ 31/12/2008	R\$ 31/12/2007
Terrenos Rurais	279.728	279.728
Obras de Estrutura Básica	225.046	225.046
Construções Rurais	51.006	51.006
Instalações Agropecuárias	57.358	57.358
Maquinas e Equipamentos	860.096	860.096
Instrumentos, Ferramentas e Apetrechos	4.243	4.243
Móveis e Utensílios	11.237	11.237
Veículos	88.523	88.523
Pastagens	2.905.998	2.905.998
Rebanho de Reprodução	1.359.954	1.359.954
(-) Depreciação acumulada	<u>(5.535.253)</u>	<u>(5.519.092)</u>
Total do Imobilizado	307.937	324.097

- d) **Exigível a Longo Prazo** - É formado por Créditos de financiamento junto ao Banco do Brasil S/A corrigidos monetariamente e juros de 8% a.a..

e) **Capital social** - O capital social subscrito e integralizado da Companhia em 31/12/2008 é de R\$ 988.656,86, constituído de 109.984.077 ações nominativas sem valor nominal composto da seguinte forma:

Tipo de Ação	
Ações Ordinárias nominativas - ON	74.442.814
Ações Preferenciais Nominativas - PNA	3.423.410
Ações Preferenciais Nominativas - PNB	<u>32.117.853</u>
Total de ações	109.984.077

As ações preferenciais não têm direito a voto e conferem a seus titulares os seguintes privilégios: I) prioridade no reembolso do capital social, II) participação, sem restrições, nos aumentos decorrentes de reservas, inclusive correção monetária e III) prioridade na distribuição de dividendo mínimo não cumulativo.

Recife (PE), 02 de janeiro de 2009



Documento assinado digitalmente
AGRIMAR LEITE DE LIMA
Data: 15/03/2026 11:14:29-0300
Verifique em <https://validar.it.gov.br>

AGRIMAR LEITE DE LIMA
CPF: 084.574.924-20
Diretor Presidente



Documento assinado digitalmente
ADELSON DAS DORES ALVES DE NOVAES
Data: 14/12/2024 10:45:46-0300
Verifique em <https://validar.it.gov.br>

ADELSON D. A. NOVAES
TC CRC-PE 14150/O-0
CPF: 565.320.918-04

MALHADA DO RIO GRANDE S/A - GRANDESA**CNPJ/MF: 11.676.590/0001-93****NIRE: 26300001128**

Empresa beneficiada com incentivos do Fundo de Investimentos do Nordeste - Finor

Relatório da Diretoria:

Senhores acionistas, em cumprimento às disposições legais e estatutárias, apresentamos a V.Sas.as demonstrações financeiras relativas ao exercício social findo em 31/12/2007, acompanhadas do parecer dos auditores independentes. Ao mesmo tempo nos colocamos à disposição para quaisquer esclarecimentos adicionais.

Recife (PE), 02 de janeiro de 2008. A DIRETORIA

BALANÇOS PATRIMONIAIS ENCERRADOS EM 31 DE DEZEMBRO DE:

	Em R\$	
	2.007	2.006
ATIVO		
REALIZÁVEL A LONGO PRAZO	4.837.078	4.837.078
Outros Créditos e Valores	4.837.078	4.837.078
Empresas coligadas	4.837.078	4.837.078
PERMANENTE	324.098	340.258
Imobilizado	324.098	340.258
TOTAL DO ATIVO	5.161.176	5.177.337
PASSIVO		
EXIGÍVEL A LONGO PRAZO	2.725.690	2.725.690
Empréstimos bancários	2.725.690	2.725.690
PATRIMÔNIO LÍQUIDO	2.435.486	2.451.646
Capital social	988.657	988.657
Reservas de capital	6.383.628	6.383.628
Prejuízos Acumulados	(4.936.798)	(4.920.638)
TOTAL DO PASSIVO	5.161.176	5.177.337

DEMONSTRAÇÃO DO RESULTADO DOS EXERCÍCIOS

	R\$	R\$
	2.007	2.006
RECEITA BRUTA OPERACIONAL	0	0
DESPESAS OPERACIONAIS	16.160	132.053
Depreciações	16.160	132.053
RESULTADO LÍQUIDO DO EXERCÍCIO	16.160	132.053
Resultado por ação	<u>0,00</u>	<u>0,00</u>

AS NOTAS EXPLICATIVAS SÃO PARTE INTEGRANTE DAS DEMONSTRAÇÕES CONTÁBEIS

DEMONSTRAÇÃO DAS MUTAÇÕES DO PATRIMÔNIO LÍQUIDO

	Capital Social	Reservas	Resultados Acumulados	Total do Patr. Líquido
Saldo em 31 de dezembro de 2006	988.657	6.383.627	(4.920.638)	2.451.646
Resultado do exercício de 2007			(16.160)	(16.160)
Saldo em 31 de dezembro de 2007	988.657	6.383.627	(4.936.798)	2.435.486

DEMONSTRAÇÃO DAS ORIGENS E APLICAÇÕES DE RECURSOS

	R\$ 2007	R\$ 2006
ORIGENS		
Redução do Ativo Permanente	16.160	132.053
Total das Origens	16.160	132.053
APLICAÇÕES		
Prejuízo líquido do exercício	16.160	132.053
Total das Aplicações	16.160	132.053
Variação do capital circulante líquido	-	-

DEMONSTRAÇÃO DA VARIÇÃO DO CAPITAL CIRCULANTE

	2007	2006	Variação
Ativo Circulante	-	-	-
Passivo Circulante	2.725.690	2.725.690	-
Capital Circulante Líquido	2.725.690	2.725.690	-

NOTAS EXPLICATIVAS ÀS DEMONSTRAÇÕES CONTÁBEIS

- 1) **CONTEXTO OPERACIONAL** - O objetivo da sociedade é exploração da pecuária de corte e sua comercialização e industrialização. Sua unidade de produção estabelecida no município de Barra - BA. A empresa conta com incentivos fiscais do Fundo de Investimentos do NE- FINOR.
- 2) **APRESENTAÇÃO DAS DEMONSTRAÇÕES CONTÁBEIS E PRÁTICAS CONTÁBEIS** - As Demonstrações Financeiras foram elaboradas com observância dos requisitos da lei 6.404/76 e demais normas emitidas pela Comissão de Valores Mobiliários - C. V. M.
- 3) **PRINCIPAIS PRÁTICAS CONTÁBEIS** - Entre os princípios e procedimentos adotados na elaboração das demonstrações financeiras destacam-se:
 - a) **Apuração do Resultado** - As receitas e despesas são apropriadas e reconhecidas pelo regime de competência.
 - b) **Ativos e Passivos Circulantes** - Os ativos com liquidez e passivos exigíveis no prazo de um ano são demonstrados como circulantes.
 - c) **Imobilizado** - É representado pelo custo de aquisição ou construção, corrigido monetariamente, ajustado por depreciação linear a taxas que levam em consideração a vida útil econômica dos bens.

	R\$ 31/12/2007	R\$ 31/12/2006
Terrenos Rurais	279.728	279.728
Obras de Estrutura Básica	225.046	225.046
Construções Rurais	51.006	51.006
Instalações Agropecuárias	57.358	57.358
Maquinas e Equipamentos	860.096	860.096
Instrumentos, Ferramentas e Apetrechos	4.243	4.243
Móveis e Utensílios	11.237	11.237
Veículos	88.523	88.523
Pastagens	2.905.998	2.905.998
Rebanho de Reprodução	1.359.954	1.359.954
(-) Depreciação acumulada	(5.519.092)	(5.502.932)
Total do Imobilizado	324.097	340.258

d) Exigível a Longo Prazo - É formado por Créditos de financiamento junto ao Banco do Brasil S/A corrigidos monetariamente e juros de 8% a.a..

e) **Capital social** - O capital social subscrito e integralizado da Companhia em 31/12/2007 é de R\$ 988.656,86, constituído de 109.984.077 ações nominativas sem valor nominal composto da seguinte forma:

Tipo de Ação	
Ações Ordinárias nominativas - ON	74.442.814
Ações Preferenciais Nominativas - PNA	3.423.410
Ações Preferenciais Nominativas - PNB	<u>32.117.853</u>
Total de ações	109.984.077

As ações preferenciais não têm direito a voto e conferem a seus titulares os seguintes privilégios:

I) prioridade no reembolso do capital social, II) participação, sem restrições, nos aumentos decorrentes de reservas, inclusive correção monetária e III) prioridade na distribuição de dividendo mínimo não cumulativo.

Recife (PE), 02 de janeiro de 2008



Documento assinado digitalmente
AGRIMAR LEITE DE LIMA
Data: 15/03/2026 11:14:29-0300
Verifique em <https://validar.it.gov.br>

AGRIMAR LEITE DE LIMA
CPF: 084.574.924-20
Diretor Presidente



Documento assinado digitalmente
ADELSON DAS DORES ALVES DE NOVAES
Data: 14/12/2024 10:45:46-0300
Verifique em <https://validar.it.gov.br>

ADELSON D. A. NOVAES
TC CRC-PE 14150/O-0
CPF: 565.320.918-04

MALHADA DO RIO GRANDE S/A - GRANDESA

CNPJ/MF: 11.676.590/0001-93

NIRE: 26300001128

Empresa beneficiada com incentivos do Fundo de Investimentos do Nordeste - Finor

Relatório da Diretoria:

Senhores acionistas, em cumprimento às disposições legais e estatutárias, apresentamos a V.Sas.as demonstrações financeiras relativas ao exercício social findo em 31/12/2006, acompanhadas do parecer dos auditores independentes. Ao mesmo tempo nos colocamos à disposição para quaisquer esclarecimentos adicionais.

Recife (PE), 02 de janeiro de 2007. A DIRETORIA

BALANÇOS PATRIMONIAIS ENCERRADOS EM 31 DE DEZEMBRO DE:

	Em R\$	
	2.006	2.005
ATIVO		
REALIZÁVEL A LONGO PRAZO	4.837.078	4.837.078
Outros Créditos e Valores	4.837.078	4.837.078
Empresas coligadas	4.837.078	4.837.078
PERMANENTE	340.258	472.311
Imobilizado	340.258	472.311
TOTAL DO ATIVO	5.177.337	5.309.390
PASSIVO		
EXIGÍVEL A LONGO PRAZO	2.725.690	2.725.690
Empréstimos bancários	2.725.690	2.725.690
PATRIMÔNIO LÍQUIDO	2.451.646	2.583.699
Capital social	988.657	988.657
Reservas de capital	6.383.628	6.383.628
Prejuízos Acumulados	(4.920.638)	(4.788.585)
TOTAL DO PASSIVO	5.177.337	5.309.390

DEMONSTRAÇÃO DO RESULTADO DOS EXERCÍCIOS

	R\$	R\$
	2.006	2.005
RECEITA BRUTA OPERACIONAL	0	0
DESPESAS OPERACIONAIS	132.053	530.313
Depreciações	132.053	530.313
RESULTADO LÍQUIDO DO EXERCÍCIO	132.053	530.313
Resultado por ação	<u>0,00</u>	<u>0,00</u>

AS NOTAS EXPLICATIVAS SÃO PARTE INTEGRANTE DAS DEMONSTRAÇÕES CONTÁBEIS

DEMONSTRAÇÃO DAS MUTAÇÕES DO PATRIMÔNIO LÍQUIDO

	Capital Social	Reservas	Resultados Acumulados	Total do Patr. Líquido
Saldo em 31 de dezembro de 2005	988.657	6.383.627	(4.788.585)	2.583.700
Resultado do exercício de 2006			(132.053)	(132.053)
Saldo em 31 de dezembro de 2006	988.657	6.383.627	(4.920.638)	2.451.646

DEMONSTRAÇÃO DAS ORIGENS E APLICAÇÕES DE RECURSOS

	R\$ 2006	R\$ 2005
ORIGENS		
Lucro Inflacionário realizado	-	556.314
Redução do Ativo Permanente	132.053	530.313
Total das Origens	132.053	1.086.627
APLICAÇÕES		
Prejuízo Líquido do exercício	132.053	530.313
Realização de lucro	-	556.314
Total das Aplicações	132.053	1.086.627
Variação do capital circulante líquido	-	-

DEMONSTRAÇÃO DA VARIAÇÃO DO CAPITAL CIRCULANTE

	2006	2005	Variação
Ativo Circulante	-	-	-
Passivo Circulante	2.725.690	2.725.690	-
Capital Circulante Líquido	2.725.690	2.725.690	-

NOTAS EXPLICATIVAS ÀS DEMONSTRAÇÕES CONTÁBEIS

- 1) **CONTEXTO OPERACIONAL** - O objetivo da sociedade é exploração da pecuária de corte e sua comercialização e industrialização. Sua unidade de produção estabelecida no município de Barra - BA. A empresa conta com incentivos fiscais do Fundo de Investimentos do NE- FINOR.
- 2) **APRESENTAÇÃO DAS DEMONSTRAÇÕES CONTÁBEIS E PRÁTICAS CONTÁBEIS** - As Demonstrações Financeiras foram elaboradas com observância dos requisitos da lei 6.404/76 e demais normas emitidas pela Comissão de Valores Mobiliários - C. V. M.
- 3) **PRINCIPAIS PRÁTICAS CONTÁBEIS** - Entre os princípios e procedimentos adotados na elaboração das demonstrações financeiras destacam-se:
 - a) **Apuração do Resultado** - As receitas e despesas são apropriadas e reconhecidas pelo regime de competência.
 - b) **Ativos e Passivos Circulantes** - Os ativos com liquidez e passivos exigíveis no prazo de um ano são demonstrados como circulantes.
 - c) **Imobilizado** - É representado pelo custo de aquisição ou construção, corrigido monetariamente, ajustado por depreciação linear a taxas que levam em consideração a vida útil econômica dos bens.

	R\$ 31/12/2006	R\$ 31/12/2005
Terrenos Rurais	279.728	279.728
Obras de Estrutura Básica	225.046	225.046
Construções Rurais	51.006	51.006
Instalações Agropecuárias	57.358	57.358
Maquinas e Equipamentos	860.096	860.096
Instrumentos, Ferramentas e Apetrechos	4.243	4.243
Móveis e Utensílios	11.237	11.237
Veículos	88.523	88.523
Pastagens	2.905.998	2.905.998
Rebanho de Reprodução	1.359.954	1.359.954
(-) Depreciação acumulada	(5.502.932)	(5.370.879)
Total do Imobilizado	340.258	472.311


d) Exigível a Longo Prazo - É formado por Créditos de financiamento junto ao Banco do Brasil S/A corrigidos monetariamente e juros de 8% a.a..

e) **Capital social** - O capital social subscrito e integralizado da Companhia em 31/12/2006 é de R\$ 988.656,86, constituído de 109.984.077 ações nominativas sem valor nominal composto da seguinte forma:


Tipo de Ação	
Ações Ordinárias nominativas - ON	74.442.814
Ações Preferenciais Nominativas - PNA	3.423.410
Ações Preferenciais Nominativas - PNB	<u>32.117.853</u>
Total de ações	109.984.077

As ações preferenciais não têm direito a voto e conferem a seus titulares os seguintes privilégios: I) prioridade no reembolso do capital social, II) participação, sem restrições, nos aumentos decorrentes de reservas, inclusive correção monetária e III) prioridade na distribuição de dividendo mínimo não cumulativo.

Recife (PE), 02 de janeiro de 2007

 Documento assinado digitalmente
AGRIMAR LEITE DE LIMA
Data: 15/03/2026 11:14:29-0300
Verifique em <https://validar.iti.gov.br>

AGRIMAR LEITE DE LIMA
CPF: 084.574.924-20
Diretor Presidente

 Documento assinado digitalmente
ADELSON DAS DORES ALVES DE NOVAES
Data: 14/12/2024 10:45:46-0300
Verifique em <https://validar.iti.gov.br>

ADELSON D. A. NOVAES
TC CRC-PE 14150/O-0
CPF: 565.320.918-04

MALHADA DO RIO GRANDE S/A - GRANDESA
CNPJ/MF: 11.676.590/0001-93

NIRE: 26300001128

Empresa beneficiada com incentivos do Fundo de Investimentos do Nordeste - Finor
 Relatório da Diretoria:

Senhores acionistas, em cumprimento às disposições legais e estatutárias, apresentamos a V.Sas.as demonstrações financeiras relativas ao exercício social findo em 31/12/2005, acompanhadas do parecer dos auditores independentes. Ao mesmo tempo nos colocamos à disposição para quaisquer esclarecimentos adicionais.

Recife (PE), 02 de janeiro de 2006. A DIRETORIA

BALANÇOS PATRIMONIAIS ENCERRADOS EM 31 DE DEZEMBRO DE:

	Em R\$	
	2.005	2.004
ATIVO		
REALIZÁVEL A LONGO PRAZO	4.837.078	4.837.078
Outros Créditos e Valores	4.837.078	4.837.078
Empresas coligadas	4.837.078	4.837.078
PERMANENTE	472.311	1.002.625
Imobilizado	472.311	1.002.625
TOTAL DO ATIVO	5.309.390	5.839.703
PASSIVO		
EXIGÍVEL A LONGO PRAZO	2.725.690	2.725.690
Empréstimos bancários	2.725.690	2.725.690
PATRIMÔNIO LÍQUIDO	2.583.699	3.114.013
Capital social	988.657	988.657
Reservas de capital	6.383.628	6.383.628
Reservas de lucros	0	556.314
Prejuízos Acumulados	(4.788.585)	(4.814.586)
TOTAL DO PASSIVO	5.309.390	5.839.703

DEMONSTRAÇÃO DO RESULTADO DOS EXERCÍCIOS

	R\$	
	2.005	2.004
RECEITA BRUTA OPERACIONAL	0	0
DESPESAS OPERACIONAIS	530.313	532.429
Depreciações	530.313	532.429
Amortizações	0	0
DESPESAS NÃO OPERACIONAIS	0	0
RESULTADO LÍQUIDO DO EXERCÍCIO	530.313	532.429
Resultado por ação	<u>0,00</u>	<u>0,00</u>

AS NOTAS EXPLICATIVAS SÃO PARTE INTEGRANTE DAS DEMONSTRAÇÕES CONTÁBEIS

DEMONSTRAÇÃO DAS MUTAÇÕES DO PATRIMÔNIO LÍQUIDO

	Capital Social	Reservas	Resultados Acumulados	Total do Patr. Líquido
Saldo em 31 de dezembro de 2004	988.657	6.939.941	(4.814.585)	3.114.013
Resultado do exercício de 2005			(530.313)	(530.313)
Realização de Reserva de lucros		(556.314)	556.314	0
Saldo em 31 de dezembro de 2005	988.657	6.383.627	(4.788.585)	2.583.700

DEMONSTRAÇÃO DAS ORIGENS E APLICAÇÕES DE RECURSOS

	R\$ 2005	R\$ 2004
ORIGENS		
Lucro Inflacionário realizado	556.314	556.314
Redução do Ativo Permanente	530.313	532.429
Total das Origens	1.086.627	1.088.743
APLICAÇÕES		
Prejuízo líquido do exercício	530.313	532.429
Realização de lucro	556.314	556.314
Total das Aplicações	1.086.627	1.088.743
Variação do capital circulante líquido	-	-

DEMONSTRAÇÃO DA VARIAÇÃO DO CAPITAL CIRCULANTE

	2005	2004	Variação
Ativo Circulante	-	-	-
Passivo Circulante	2.725.690	2.725.690	-
Capital Circulante Líquido	2.725.690	2.725.690	-

NOTAS EXPLICATIVAS ÀS DEMONSTRAÇÕES CONTÁBEIS

- 1) **CONTEXTO OPERACIONAL** - O objetivo da sociedade é exploração da pecuária de corte e sua comercialização e industrialização. Sua unidade de produção estabelecida no município de Barra - BA. A empresa conta com incentivos fiscais do Fundo de Investimentos do NE- FINOR.
- 2) **APRESENTAÇÃO DAS DEMONSTRAÇÕES CONTÁBEIS E PRÁTICAS CONTÁBEIS** - As Demonstrações Financeiras foram elaboradas com observância dos requisitos da lei 6.404/76 e demais normas emitidas pela Comissão de Valores Mobiliários - C. V. M.
- 3) **PRINCIPAIS PRÁTICAS CONTÁBEIS** - Entre os princípios e procedimentos adotados na elaboração das demonstrações financeiras destacam-se:
 - a) **Apuração do Resultado** - As receitas e despesas são apropriadas e reconhecidas pelo regime de competência.
 - b) **Ativos e Passivos Circulantes** - Os ativos com liquidez e passivos exigíveis no prazo de um ano são demonstrados como circulantes.
 - c) **Imobilizado** - É representado pelo custo de aquisição ou construção, corrigido monetariamente, ajustado por depreciação linear a taxas que levam em consideração a vida útil econômica dos bens.

	R\$ 31/12/2005	R\$ 31/12/2004
Terrenos Rurais	279.728	279.728
Obras de Estrutura Básica	225.046	225.046
Construções Rurais	51.006	51.006
Instalações Agropecuárias	57.358	57.358
Maquinas e Equipamentos	860.096	860.096
Instrumentos, Ferramentas e Apetrechos	4.243	4.243
Móveis e Utensílios	11.237	11.237
Veículos	88.523	88.523
Pastagens	2.905.998	2.905.998
Rebanho de Reprodução	1.359.954	1.359.954
(-) Depreciação acumulada	<u>(5.370.879)</u>	<u>(4.840.565)</u>
Total do Imobilizado	472.311	1.002.624

- d) **Exigível a Longo Prazo** - É formado por Créditos de financiamento junto ao Banco do Brasil S/A corrigidos monetariamente e juros de 8% a.a..

e) **Capital social** - O capital social subscrito e integralizado da Companhia em 31/12/2005 é de R\$ 988.656,86, constituído de 109.984.077 ações nominativas sem valor nominal composto da seguinte forma:

Tipo de Ação	
Ações Ordinárias nominativas - ON	74.442.814
Ações Preferenciais Nominativas - PNA	3.423.410
Ações Preferenciais Nominativas - PNB	<u>32.117.853</u>
Total de ações	109.984.077

As ações preferenciais não têm direito a voto e conferem a seus titulares os seguintes privilégios:

I) prioridade no reembolso do capital social, II) participação, sem restrições, nos aumentos decorrentes de reservas, inclusive correção monetária e III) prioridade na distribuição de dividendo mínimo não cumulativo.

Recife (PE), 02 de janeiro de 2006

gov.br

Documento assinado digitalmente
AGRIMAR LEITE DE LIMA
Data: 15/03/2026 11:14:29-0300
Verifique em <https://validar.it.gov.br>

AGRIMAR LEITE DE LIMA
CPF: 084.574.924-20
Diretor Presidente

gov.br

Documento assinado digitalmente
ADELSON DAS DORES ALVES DE NOVAES
Data: 14/12/2024 10:41:25-0300
Verifique em <https://validar.it.gov.br>

ADELSON D. A. NOVAES
TC CRC-PE 14150/O-0
CPF: 565.320.918-04

MALHADA DO RIO GRANDE S/A - GRANDESA

CNPJ/MF: 11.676.590/0001-93

NIRE: 26300001128

Empresa beneficiada com incentivos do Fundo de Investimentos do Nordeste - Finor

Relatório da Diretoria:

Senhores acionistas, em cumprimento às disposições legais e estatutárias, apresentamos a V.Sas.as demonstrações financeiras relativas ao exercício social findo em 31/12/2004, acompanhadas do parecer dos auditores independentes. Ao mesmo tempo nos colocamos à disposição para quaisquer esclarecimentos adicionais.

Recife (PE), 02 de janeiro de 2005. A DIRETORIA

BALANÇOS PATRIMONIAIS ENCERRADOS EM 31 DE DEZEMBRO DE:

	Em R\$	
	2.004	2.003
ATIVO		
REALIZÁVEL A LONGO PRAZO	4.837.078	4.837.078
Outros Créditos e Valores	4.837.078	4.837.078
Empresas coligadas	4.837.078	4.837.078
PERMANENTE	1.002.625	1.535.054
Imobilizado	1.002.625	1.535.054
TOTAL DO ATIVO	5.839.703	6.372.132
PASSIVO		
EXIGÍVEL A LONGO PRAZO	2.725.690	2.725.690
Empréstimos bancários	2.725.690	2.725.690
PATRIMÔNIO LÍQUIDO	3.114.013	3.646.442
Capital social	988.657	988.657
Reservas de capital	6.383.628	6.383.628
Reservas de lucros	556.314	1.112.628
Prejuízos Acumulados	(4.814.586)	(4.838.471)
TOTAL DO PASSIVO	5.839.703	6.372.132

DEMONSTRAÇÃO DO RESULTADO DOS EXERCÍCIOS

	R\$	R\$
	2.004	2.003
RECEITA BRUTA OPERACIONAL	0	0
DESPESAS OPERACIONAIS	532.429	548.018
Depreciações	532.429	548.018
Amortizações	0,00	0,00
DESPESAS NÃO OPERACIONAIS	0,00	0,00
RESULTADO LÍQUIDO DO EXERCÍCIO	532.429	548.018
Resultado por ação	0,00	0,00

AS NOTAS EXPLICATIVAS SÃO PARTE INTEGRANTE DAS DEMONSTRAÇÕES CONTÁBEIS

DEMONSTRAÇÃO DAS MUTAÇÕES DO PATRIMÔNIO LÍQUIDO

	Capital Social	Reservas	Resultados Acumulados	Total do Patr. Líquido
Saldo em 31 de dezembro de 2003	988.657	7.496.255	(4.838.470)	3.646.442
Resultado do exercício de 2004			(532.429)	(532.429)
Realização de Reserva de lucros		(556.314)	556.314	0
Saldo em 31 de dezembro de 2004	988.657	6.939.941	(4.814.585)	3.114.013

DEMONSTRAÇÃO DAS ORIGENS E APLICAÇÕES DE RECURSOS

	R\$	R\$
	2004	2003
ORIGENS		
Lucro Inflacionário realizado	556.314	556.314
Redução do Ativo Permanente	532.429	548.018
Total das Origens	1.088.743	1.104.332
APLICAÇÕES		
Prejuízo líquido do exercício	532.429	548.018
Realização de lucro	556.314	556.314
Redução do Exigível a Longo Prazo	-	-
Total das Aplicações	1.088.743	1.104.332

Variação do capital circulante líquido - -

DEMONSTRAÇÃO DA VARIAÇÃO DO CAPITAL CIRCULANTE

	2004	2003	Variação
Ativo Circulante	-	-	-
Passivo Circulante	2.725.690	2.725.690	-
Capital Circulante Líquido	2.725.690	2.725.690	-

NOTAS EXPLICATIVAS ÀS DEMONSTRAÇÕES CONTÁBEIS

- 1) **CONTEXTO OPERACIONAL** - O objetivo da sociedade é exploração da pecuária de corte e sua comercialização e industrialização. Sua unidade de produção estabelecida no município de Barra - BA. A empresa conta com incentivos fiscais do Fundo de Investimentos do NE- FINOR.
- 2) **APRESENTAÇÃO DAS DEMONSTRAÇÕES CONTÁBEIS E PRÁTICAS CONTÁBEIS** - As Demonstrações Financeiras foram elaboradas com observância dos requisitos da lei 6.404/76 e demais normas emitidas pela Comissão de Valores Mobiliários - C. V. M.
- 3) **PRINCIPAIS PRÁTICAS CONTÁBEIS** - Entre os princípios e procedimentos adotados na elaboração das demonstrações financeiras destacam-se:
 - a) **Apuração do Resultado** - As receitas e despesas são apropriadas e reconhecidas pelo regime de competência.
 - b) **Ativos e Passivos Circulantes** - Os ativos com liquidez e passivos exigíveis no prazo de um ano são demonstrados como circulantes.
 - c) **Imobilizado** - É representado pelo custo de aquisição ou construção, corrigido monetariamente, ajustado por depreciação linear a taxas que levam em consideração a vida útil econômica dos bens.

	R\$	R\$
	31/12/2004	31/12/2003
Terrenos Rurais	279.728	279.728
Obras de Estrutura Básica	225.046	225.046
Construções Rurais	51.006	51.006
Instalações Agropecuárias	57.358	57.358
Maquinas e Equipamentos	860.096	860.096
Instrumentos, Ferramentas e Apetrechos	4.243	4.243
Móveis e Utensílios	11.237	11.237
Veículos	88.523	88.523
Pastagens	2.905.998	2.905.998
Rebanho de Reprodução	1.359.954	1.359.954
(-) Depreciação acumulada	(4.840.565)	(4.308.136)
Total do Imobilizado	1.002.624	1.535.054

d) Exigível a Longo Prazo - É formado por Créditos de financiamento junto ao Banco do Brasil S/A corrigidos monetariamente e juros de 8% a.a..

e) **Capital social** - O capital social subscrito e integralizado da Companhia em 31/12/2004 é de R\$ 988.656,86, constituído de 109.984.077 ações nominativas sem valor nominal composto da seguinte forma:

Tipo de Ação	
Ações Ordinárias nominativas - ON	74.442.814
Ações Preferenciais Nominativas - PNA	3.423.410
Ações Preferenciais Nominativas - PNB	<u>32.117.853</u>
Total de ações	109.984.077

As ações preferenciais não têm direito a voto e conferem a seus titulares os seguintes privilégios: I) prioridade no reembolso do capital social, II) participação, sem restrições, nos aumentos decorrentes de reservas, inclusive correção monetária e III) prioridade na distribuição de dividendo mínimo não cumulativo.

Recife (PE), 02 de janeiro de 2005

Documento assinado digitalmente
gov.br **AGRIMAR LEITE DE LIMA**
Data: 15/03/2026 11:14:29-0300
Verifique em <https://validar.it.gov.br>

AGRIMAR LEITE DE LIMA
CPF: 084.574.924-20
Diretor Presidente

Documento assinado digitalmente
gov.br **ADELSON DAS DORES ALVES DE NOVAES**
Data: 14/12/2024 10:41:25-0300
Verifique em <https://validar.it.gov.br>

ADELSON D. A. NOVAES
TC CRC-PE 14150/O-0
CPF: 565.320.918-04

MALHADA DO RIO GRANDE S/A - GRANDESA**CNPJ/MF: 11.676.590/0001-93****NIRE: 26300001128**

Empresa beneficiada com incentivos do Fundo de Investimentos do Nordeste - Finor

Relatório da Diretoria:

Senhores acionistas, em cumprimento às disposições legais e estatutárias, apresentamos a V.Sas.as demonstrações financeiras relativas ao exercício social findo em 31/12/2003, acompanhadas do parecer dos auditores independentes. Ao mesmo tempo nos colocamos à disposição para quaisquer esclarecimentos adicionais.

Recife (PE), 02 de janeiro de 2004. A DIRETORIA

BALANÇOS PATRIMONIAIS ENCERRADOS EM 31 DE DEZEMBRO DE:

	Em R\$	
	2.003	2.002
ATIVO		
REALIZÁVEL A LONGO PRAZO	4.837.078	4.837.078
Outros Créditos e Valores	4.837.078	4.837.078
Empresas coligadas	4.837.078	4.837.078
PERMANENTE	1.535.054	2.083.072
Imobilizado	1.535.054	2.083.072
TOTAL DO ATIVO	6.372.132	6.920.150
PASSIVO		
EXIGÍVEL A LONGO PRAZO	2.725.690	2.725.690
Empréstimos bancários	2.725.690	2.725.690
PATRIMÔNIO LÍQUIDO	3.646.442	4.194.460
Capital social	988.657	988.657
Reservas de capital	6.383.628	6.383.628
Reservas de lucros	1.112.628	1.668.942
Prejuízos Acumulados	(4.838.471)	(4.846.767)
TOTAL DO PASSIVO	6.372.132	6.920.150

DEMONSTRAÇÃO DO RESULTADO DOS EXERCÍCIOS

	R\$	R\$
	2.003	2.002
RECEITA BRUTA OPERACIONAL	0	0
DESPESAS OPERACIONAIS	548.018	956.652
Depreciações	548.018	548.018
Amortizações	0	408.634
DESPESAS NÃO OPERACIONAIS	0	(1.264.064)
RESULTADO LÍQUIDO DO EXERCÍCIO	548.018	2.220.716
Resultado por ação	0,00	0,02

AS NOTAS EXPLICATIVAS SÃO PARTE INTEGRANTE DAS DEMONSTRAÇÕES CONTÁBEIS

DEMONSTRAÇÃO DAS MUTAÇÕES DO PATRIMÔNIO LÍQUIDO

	Capital Social	Reservas	Resultados Acumulados	Total do Patr. Líquido
Saldo em 31 de dezembro de 2002	988.657	8.052.570	(4.846.766)	4.194.460
Resultado do exercício de 2003			(548.018)	(548.018)
Realização de Reserva de lucros		(556.314)	556.314	0
Saldo em 31 de dezembro de 2003	988.657	7.496.255	(4.838.470)	3.646.442

DEMONSTRAÇÃO DAS ORIGENS E APLICAÇÕES DE RECURSOS

	R\$ 2003	R\$ 2002
ORIGENS		
Lucro Inflacionário realizado	556.314	556.314
Redução do Ativo Permanente	548.018	60
Total das Origens	1.104.332	556.374
APLICAÇÕES		
Prejuízo líquido do exercício	548.018	1.264.064
Realização de lucro	556.314	556.314
Redução do Exigível a Longo Prazo	-	13.285
Total das Aplicações	1.104.332	1.833.664
Variação do capital circulante líquido	-	(1.277.289)

DEMONSTRAÇÃO DA VARIAÇÃO DO CAPITAL CIRCULANTE

	2003	2002	Variação
Ativo Circulante	-	-	-
Passivo Circulante	2.725.690	2.725.690	-
Capital Circulante Líquido	2.725.690	2.725.690	-

NOTAS EXPLICATIVAS ÀS DEMONSTRAÇÕES CONTÁBEIS

- 1) **CONTEXTO OPERACIONAL** - O objetivo da sociedade é exploração da pecuária de corte e sua comercialização e industrialização. Sua unidade de produção estabelecida no município de Barra - BA. A empresa conta com incentivos fiscais do Fundo de Investimentos do NE- FINOR.
- 2) **APRESENTAÇÃO DAS DEMONSTRAÇÕES CONTÁBEIS E PRÁTICAS CONTÁBEIS** - As Demonstrações Financeiras foram elaboradas com observância dos requisitos da lei 6.404/76 e demais normas emitidas pela Comissão de Valores Mobiliários - C. V. M.
- 3) **PRINCIPAIS PRÁTICAS CONTÁBEIS** - Entre os princípios e procedimentos adotados na elaboração das demonstrações financeiras destacam-se:
 - a) **Apuração do Resultado** - As receitas e despesas são apropriadas e reconhecidas pelo regime de competência.
 - b) **Ativos e Passivos Circulantes** - Os ativos com liquidez e passivos exigíveis no prazo de um ano são demonstrados como circulantes.
 - c) **Imobilizado** - É representado pelo custo de aquisição ou construção, corrigido monetariamente, ajustado por depreciação linear a taxas que levam em consideração a vida útil econômica dos bens.

	R\$ 31/12/2003	R\$ 31/12/2002
Terrenos Rurais	279.728	279.728
Obras de Estrutura Básica	225.046	225.046
Construções Rurais	51.006	51.006
Instalações Agropecuárias	57.358	57.358
Maquinas e Equipamentos	860.096	860.096
Instrumentos, Ferramentas e Apetrechos	4.243	4.243
Móveis e Utensílios	11.237	11.237
Veículos	88.523	88.523
Pastagens	2.905.998	2.905.998
Rebanho de Reprodução	1.359.954	1.359.954
(-) Depreciação acumulada	(4.308.136)	(3.760.118)
Total do Imobilizado	1.535.054	2.083.072

- d) **Exigível a Longo Prazo** - É formado por Créditos de financiamento junto ao Banco do Brasil S/A corrigidos monetariamente e juros de 8% a.a..

e) **Capital social** - O capital social subscrito e integralizado da Companhia em 31/12/2003 é de R\$ 988.656,86, constituído de 109.984.077 ações nominativas sem valor nominal composto da seguinte forma:

Tipo de Ação	
Ações Ordinárias nominativas - ON	74.442.814
Ações Preferenciais Nominativas - PNA	3.423.410
Ações Preferenciais Nominativas - PNB	<u>32.117.853</u>
Total de ações	109.984.077

As ações preferenciais não têm direito a voto e conferem a seus titulares os seguintes privilégios: I) prioridade no reembolso do capital social, II) participação, sem restrições, nos aumentos decorrentes de reservas, inclusive correção monetária e III) prioridade na distribuição de dividendo mínimo não cumulativo.

Recife (PE), 02 de janeiro de 2004

Documento assinado digitalmente
gov.br AGRIMAR LEITE DE LIMA
Data: 15/03/2026 11:11:02-0300
Verifique em <https://validar.it.gov.br>

AGRIMAR LEITE DE LIMA
CPF: 084.574.924-20
Diretor Presidente

Documento assinado digitalmente
gov.br ADELSON DAS DORES ALVES DE NOVAES
Data: 14/12/2024 10:41:25-0300
Verifique em <https://validar.it.gov.br>

ADELSON D. A. NOVAES
TC CRC-PE 14150/O-0
CPF: 565.320.918-04

MALHADA DO RIO GRANDE S/A - GRANDESA
CNPJ/MF: 11.676.590/0001-93

NIRE: 26300001128

Empresa beneficiada com incentivos do Fundo de Investimentos do Nordeste - Finor

Relatório da Diretoria:

Senhores acionistas, em cumprimento às disposições legais e estatutárias, apresentamos a V.Sas.as demonstrações financeiras relativas ao exercício social findo em 31/12/2002, acompanhadas do parecer dos auditores independentes. Ao mesmo tempo nos colocamos à disposição para quaisquer esclarecimentos adicionais.

Recife (PE), 02 de janeiro de 2003. A DIRETORIA

BALANÇOS PATRIMONIAIS ENCERRADOS EM 31 DE DEZEMBRO DE:

		Em R\$	
		2.002	2.001
ATIVO			
CIRCULANTE		-	1.277.289
Disponível		-	1.018
Bancos		-	1.018
Estoques		-	1.276.272
Rebanhos de criação		-	1.276.272
REALIZÁVEL A LONGO PRAZO		4.837.078	5.186.222
Outros Créditos e Valores		4.837.078	5.186.222
Empresas coligadas		4.837.078	5.186.162
Depósitos e cauções		-	60
PERMANENTE		2.083.072	3.039.724
Imobilizado		2.083.072	2.631.090
Diferido		-	408.634
TOTAL DO ATIVO		<u>6.920.150</u>	<u>9.503.235</u>
PASSIVO			
EXIGÍVEL A LONGO PRAZO		2.725.690	3.088.059
Empréstimos bancários		2.725.690	2.725.690
Obrigações fiscais diferidas		-	13.285
Créditos de Pessoas Ligadas		-	349.083
PATRIMÔNIO LÍQUIDO		4.194.460	6.415.177
Capital social		988.657	988.657
Reservas de capital		6.383.628	6.383.628
Reservas de lucros		1.668.942	2.225.256
Prejuízos Acumulados		(4.846.767)	(3.182.364)
TOTAL DO PASSIVO		<u>6.920.150</u>	<u>9.503.235</u>

AS NOTAS EXPLICATIVAS SÃO PARTE INTEGRANTE DAS DEMONSTRAÇÕES CONTÁBEIS

DEMONSTRAÇÃO DO RESULTADO DOS EXERCÍCIOS

	R\$	R\$
	2.002	2.001
RECEITA BRUTA OPERACIONAL	0	0
DESPESAS OPERACIONAIS	956.652	0
Depreciações	548.018	
Amortizações	408.634	
DESPESAS NÃO OPERACIONAIS	(1.264.064)	0
RESULTADO LÍQUIDO DO EXERCÍCIO	2.220.716	0
Resultado por ação	<u>0.02</u>	<u>0.00</u>

AS NOTAS EXPLICATIVAS SÃO PARTE INTEGRANTE DAS DEMONSTRAÇÕES CONTÁBEIS

DEMONSTRAÇÃO DAS MUTAÇÕES DO PATRIMÔNIO LÍQUIDO

	Capital Social	Reservas	Resultados Acumulados	Total do Patr. Líquido
Saldo em 31 de dezembro de 2001	988.657	8.608.884	(3.182.364)	6.415.177
Resultado do exercício de 2002			(2.220.716)	(2.220.716)
Realização de Reserva de lucros		(556.314)	556.314	0
Saldo em 31 de dezembro de 2002	988.657	8.052.570	(4.846.766)	4.194.460

DEMONSTRAÇÃO DAS ORIGENS E APLICAÇÕES DE RECURSOS

	R\$	R\$
	2002	2001
ORIGENS		
Lucro Inflacionário realizado	556.314	556.314
Diminuição do Realizável a Longo Prazo	60	-
Total das Origens	<u>556.374</u>	<u>556.314</u>
APLICAÇÕES		
Prejuízo líquido do exercício	1.264.064	0
Realização de lucro	556.314	556.314
Redução do Exigível a Longo Prazo	13.285	-
Total das Aplicações	<u>1.833.664</u>	<u>556.314</u>
Variação do capital circulante líquido	(1.277.289)	-

DEMONSTRAÇÃO DA VARIAÇÃO DO CAPITAL CIRCULANTE

	2002	2001	Variação
Ativo Circulante	-	1.277.289	(1.277.289)
Passivo Circulante	<u>2.725.690</u>	<u>2.725.690</u>	-
Capital Circulante Líquido	2.725.690	4.002.980	(1.277.289)

NOTAS EXPLICATIVAS ÀS DEMONSTRAÇÕES CONTÁBEIS

- 1) **CONTEXTO OPERACIONAL** - O objetivo da sociedade é exploração da pecuária de corte e sua comercialização e industrialização. Sua unidade de produção estabelecida no município de Barra - BA. A empresa conta com incentivos fiscais do Fundo de Investimentos do NE- FINOR.
- 2) **APRESENTAÇÃO DAS DEMONSTRAÇÕES CONTÁBEIS E PRÁTICAS CONTÁBEIS** - As Demonstrações Financeiras foram elaboradas com observância dos requisitos da lei 6.404/76 e demais normas emitidas pela Comissão de Valores Mobiliários - C. V. M.
- 3) **PRINCIPAIS PRÁTICAS CONTÁBEIS** - Entre os princípios e procedimentos adotados na elaboração das demonstrações financeiras destacam-se:
 - a) **Apuração do Resultado** - As receitas e despesas são apropriadas e reconhecidas pelo regime de competência.

b) Ativos e Passivos Circulantes - Os ativos com liquidez e passivos exigíveis no prazo de um ano são demonstrados como circulantes.

c) Imobilizado - É representado pelo custo de aquisição ou construção, corrigido monetariamente, ajustado por depreciação linear a taxas que levam em consideração a vida útil econômica dos bens.

	R\$	R\$
	31/12/2002	31/12/2001
Terrenos Rurais	279.728	279.728
Obras de Estrutura Básica	225.046	225.046
Construções Rurais	51.006	51.006
Instalações Agropecuárias	57.358	57.358
Maquinas e Equipamentos	860.096	860.096
Instrumentos, Ferramentas e Apetrechos	4.243	4.243
Móveis e Utensílios	11.237	11.237
Veículos	88.523	88.523
Pastagens	2.905.998	2.905.998
Rebanho de Reprodução	1.359.954	1.359.954
(-) Depreciação acumulada	<u>(3.760.118)</u>	<u>(3.212.100)</u>
Total do Imobilizado	2.083.072	2.631.090

d) Diferido: O diferido corresponde aos gastos diretamente relacionados ao projeto de implantação e ao resultado financeiro e inflacionário, receitas e despesas financeiras.

	R\$	R\$
	31/12/2002	31/12/2001
Despesas a amortizar	-	1.480.643
(-) Amortizações acumuladas	<u>-</u>	<u>(1.072.009)</u>
Total do Diferido	-	408.634

e) Exigível a Longo Prazo - É formado por Créditos de acionistas/coligadas, financiamento junto ao Banco do Brasil S/A, corrigidos pela TRD e juros de 8% a.a. e por Obrigações Fiscais.

f) Capital social - O capital social subscrito e integralizado da Companhia em 31/12/2002 é de R\$ 988.656,86, constituído de 109.984.077 ações nominativas sem valor nominal composto da seguinte forma:

Tipo de Ação	
Ações Ordinárias nominativas - ON	74.442.814
Ações Preferenciais Nominativas - PNA	3.423.410
Ações Preferenciais Nominativas - PNB	<u>32.117.853</u>
Total de ações	109.984.077

As ações preferenciais não têm direito a voto e conferem a seus titulares os seguintes privilégios:

I) prioridade no reembolso do capital social, II) participação, sem restrições, nos aumentos decorrentes de reservas, inclusive correção monetária e III) prioridade na distribuição de dividendo mínimo não cumulativo.

Recife (PE), 02 de janeiro de 2003

gov.br

Documento assinado digitalmente
AGRIMAR LEITE DE LIMA
Data: 15/03/2026 11:11:02-0300
Verifique em <https://validar.it.gov.br>

AGRIMAR LEITE DE LIMA
CPF: 084.574.924-20
Diretor Presidente

gov.br

Documento assinado digitalmente
ADELSON DAS DORES ALVES DE NOVAES
Data: 14/12/2024 10:37:21-0300
Verifique em <https://validar.it.gov.br>

ADELSON D. A. NOVAES
TC CRC-PE 14150/O-0
CPF: 565.320.918-04

MALHADA DO RIO GRANDE S/A - GRANDESA**CNPJ/MF: 11.676.590/0001-93****NIRE: 26300001128**

Empresa beneficiada com incentivos do Fundo de Investimentos do Nordeste - Finor
Relatório da Diretoria:

Senhores acionistas, em cumprimento às disposições legais e estatutárias, apresentamos a V.Sas.as demonstrações financeiras relativas ao exercício social findo em 31/12/2001, acompanhadas do parecer dos auditores independentes. Ao mesmo tempo nos colocamos à disposição para quaisquer esclarecimentos adicionais.

Recife (PE), 02 de janeiro de 2002. A DIRETORIA

BALANÇOS PATRIMONIAIS ENCERRADOS EM 31 DE DEZEMBRO DE:

	Em R\$	
	2.001	2.000
ATIVO		
CIRCULANTE	1.277.289	1.277.289
Disponível	1.018	1.018
Bancos	1.018	1.018
Estoques	1.276.272	1.276.272
Rebanhos de criação	1.276.272	1.276.272
REALIZÁVEL A LONGO PRAZO	5.186.222	5.186.222
Outros Créditos e Valores	5.186.222	5.186.222
Empresas coligadas	5.186.162	5.186.162
Depósitos e cauções	60	60
PERMANENTE	3.039.724	3.039.724
Imobilizado	2.631.090	2.631.090
Diferido	408.634	408.634
TOTAL DO ATIVO	9.503.235	9.503.235
PASSIVO		
EXIGÍVEL A LONGO PRAZO	3.088.059	3.088.059
Empréstimos bancários	2.725.690	2.725.690
Obrigações fiscais diferidas	13.285	13.285
Créditos de Pessoas Ligadas	349.083	349.083
PATRIMÔNIO LÍQUIDO	6.415.177	6.415.177
Capital social	988.657	988.657
Reservas de capital	6.383.628	6.383.628
Reservas de lucros	2.225.256	2.781.570
Prejuízos Acumulados	(3.182.364)	(3.738.678)
TOTAL DO PASSIVO	9.503.235	9.503.235

AS NOTAS EXPLICATIVAS SÃO PARTE INTEGRANTE DAS DEMONSTRAÇÕES CONTÁBEIS

DEMONSTRAÇÃO DO RESULTADO DOS EXERCÍCIOS

	R\$	R\$
	2.002	2.000
RECEITA BRUTA OPERACIONAL	0	0
DESPESAS OPERACIONAIS	0	0
Despesas administrativas		
Despesas financeiras		
VARIAÇÕES MONETÁRIAS PASSIVAS	0	0
RESULTADO LÍQUIDO DO EXERCÍCIO	0	0
Resultado por ação	<u>0.00</u>	<u>0.00</u>

AS NOTAS EXPLICATIVAS SÃO PARTE INTEGRANTE DAS DEMONSTRAÇÕES CONTÁBEIS

DEMONSTRAÇÃO DAS MUTAÇÕES DO PATRIMÔNIO LÍQUIDO

	Capital Social	Reservas	Resultados Acumulados	Total do Patr. Líquido
Saldo em 31 de dezembro de 2000	988.657	9.165.198	(3.738.678)	6.415.177
Realização de Reserva de lucros		(556.314)	556.314	0
Saldo em 31 de dezembro de 2001	988.657	8.608.884	(3.182.364)	6.415.177

DEMONSTRAÇÃO DAS ORIGENS E APLICAÇÕES DE RECURSOS

	R\$	R\$
	2001	2000
ORIGENS		
Lucro Líquido ajustado	<u>556.314</u>	<u>556.314</u>
Total das Origens	556.314	556.314
APLICAÇÕES		
Lucro Inflacionário realizado	<u>556.314</u>	<u>556.314</u>
Total das Aplicações	556.314	556.314
Variação do capital circulante líquido	-	-

DEMONSTRAÇÃO DA VARIAÇÃO DO CAPITAL CIRCULANTE

	2001	2000	Variação
Ativo Circulante	1.277.289	1.277.289	-
Passivo Circulante	<u>2.725.690</u>	<u>2.725.690</u>	-
Capital Circulante Líquido	4.002.980	4.002.980	-

NOTAS EXPLICATIVAS ÀS DEMONSTRAÇÕES CONTÁBEIS

- 1) **CONTEXTO OPERACIONAL** - O objetivo da sociedade é exploração da pecuária de corte e sua comercialização e industrialização. Sua unidade de produção estabelecida no município de Barra - BA. A empresa conta com incentivos fiscais do Fundo de Investimentos do NE- FINOR.
- 2) **APRESENTAÇÃO DAS DEMONSTRAÇÕES CONTÁBEIS E PRÁTICAS CONTÁBEIS** - As Demonstrações Financeiras foram elaboradas com observância dos requisitos da lei 6.404/76 e demais normas emitidas pela Comissão de Valores Mobiliários - C. V. M.
- 3) **PRINCIPAIS PRÁTICAS CONTÁBEIS** - Entre os princípios e procedimentos adotados na elaboração das demonstrações financeiras destacam-se:
 - a) **Apuração do Resultado** - As receitas e despesas são apropriadas e reconhecidas pelo regime de competência.
 - b) **Ativos e Passivos Circulantes** - Os ativos com liquidez e passivos exigíveis no prazo de um ano são demonstrados como circulantes.

c) Imobilizado - É representado pelo custo de aquisição ou construção, corrigido monetariamente, ajustado por depreciação linear a taxas que levam em consideração a vida útil econômica dos bens.

	R\$	R\$
	31/12/2001	31/12/2000
Terrenos Rurais	279.728	279.728
Obras de Estrutura Básica	225.046	225.046
Construções Rurais	51.006	51.006
Instalações Agropecuárias	57.358	57.358
Maquinas e Equipamentos	860.096	860.096
Instrumentos, Ferramentas e Apetrechos	4.243	4.243
Móveis e Utensílios	11.237	11.237
Veículos	88.523	88.523
Pastagens	2.905.998	2.905.998
Rebanho de Reprodução	1.359.954	1.359.954
(-) Depreciação acumulada	<u>(3.212.100)</u>	<u>(3.212.100)</u>
Total do Imobilizado	2.631.090	2.631.090

d) Diferido: O diferido corresponde aos gastos diretamente relacionados ao projeto de implantação e ao resultado financeiro e inflacionário, receitas e despesas financeiras.

	R\$	R\$
	31/12/2001	31/12/2000
Despesas a amortizar	1.480.643	1.480.643
(-) Amortizações acumuladas	<u>(1.072.009)</u>	<u>(1.072.009)</u>
Total do Diferido	408.634	408.634

e) Exigível a Longo Prazo - É formado por Créditos de acionistas/coligadas, financiamento junto ao Banco do Brasil S/A, corrigidos pela TRD e juros de 8% a.a. e por Obrigações Fiscais.

f) Capital social - O capital social subscrito e integralizado da Companhia em 31/12/2001 é de R\$ 988.656,86, constituído de 109.984.077 ações nominativas sem valor nominal composto da seguinte forma:

Tipo de Ação	
Ações Ordinárias nominativas - ON	74.442.814
Ações Preferenciais Nominativas - PNA	3.423.410
Ações Preferenciais Nominativas - PNB	<u>32.117.853</u>
Total de ações	109.984.077

As ações preferenciais não têm direito a voto e conferem a seus titulares os seguintes privilégios: I) prioridade no reembolso do capital social, II) participação, sem restrições, nos aumentos decorrentes de reservas, inclusive correção monetária e III) prioridade na distribuição de dividendo mínimo não cumulativo.


Recife (PE), 02 de janeiro de 2002

Documento assinado digitalmente
gov.br AGRIMAR LEITE DE LIMA
 Data: 15/03/2026 11:11:02-0300
 Verifique em <https://validar.iti.gov.br>

 AGRIMAR LEITE DE LIMA
 CPF: 084.574.924-20
 Diretor Presidente

Documento assinado digitalmente
gov.br ADELSON DAS DORES ALVES DE NOVAES
 Data: 14/12/2024 10:37:21-0300
 Verifique em <https://validar.iti.gov.br>

 ADELSON D. A. NOVAES
 TC CRC-PE 14150/O-0
 CPF: 565.320.918-04



AUDICON
auditoria, consultoria e contabilidade

**RELATÓRIO DE AUDITORIA
MALHADA DO RIO GRANDE S/A - GRANDESA
CNPJ: 11.676.590/0001-93**

Exercício 1994 a 2023

Responsável Técnico:
Tadeu Manoel Rodrigues de Araújo
Contador – CRC/PA 002671/O-3
Auditor Independente

RELATÓRIO DO AUDITOR INDEPENDENTE SOBRE AS DEMONSTRAÇÕES CONTÁBEIS

Aos Diretores das
MALHADA DO RIO GRANDE S/A - GRANDESA

Opinião

Examinamos as demonstrações contábeis das **MALHADA DO RIO GRANDE S/A - GRANDESA** que compreendem o balanço patrimonial em 31 de dezembro de 1994 a 2023 e as respectivas demonstrações do resultado, das mutações do patrimônio líquido, demonstração do fluxo de caixa, demonstração do resultado abrangente e demonstração do valor adicionado para o exercício findo nessa data, bem como as correspondentes notas explicativas, incluindo o resumo das principais políticas contábeis.

Em nossa opinião, as demonstrações contábeis acima referidas apresentam adequadamente, em todos os aspectos relevantes, a posição patrimonial e financeira das **MALHADA DO RIO GRANDE S/A - GRANDESA** em 31 de dezembro de 1994 a 2023, o desempenho de suas operações para o exercício findo nessa data, de acordo com as práticas contábeis adotadas no Brasil.

Base para opinião

Nossa auditoria foi conduzida de acordo com as normas brasileiras e internacionais de auditoria. Nossas responsabilidades, em conformidade com tais normas, estão descritas na seção a seguir, intitulada "Responsabilidades do auditor pela auditoria das demonstrações contábeis". Somos independentes em relação às **MALHADA DO RIO GRANDE S/A - GRANDESA** de acordo com os princípios éticos relevantes previstos no Código de Ética Profissional do Contador e nas normas profissionais emitidas pelo Conselho Federal de Contabilidade, e cumprimos com as demais responsabilidades éticas de acordo com essas normas. Acreditamos que a evidência de auditoria obtida é suficiente e apropriada para fundamentar nossa opinião.

Principais assuntos de auditoria

Principais assuntos de auditoria são aqueles que, em nosso julgamento profissional, foram os mais significativos em nossa auditoria do exercício corrente. Esses assuntos foram tratados no contexto de nossa auditoria das demonstrações contábeis como um todo e na formação de nossa opinião sobre essas demonstrações contábeis e, portanto, não expressamos uma opinião separada sobre esses assuntos.

Responsabilidade da administração e da governança pelas demonstrações contábeis

A administração é responsável pela elaboração e adequada apresentação das demonstrações contábeis de acordo com as práticas contábeis adotadas no Brasil e pelos controles internos que ela determinou como necessários para permitir a elaboração de demonstrações contábeis livres de distorção relevante, independentemente se causada por fraude ou erro.

Na elaboração das demonstrações contábeis, a administração é responsável pela avaliação da capacidade de a empresa continuar operando, divulgando, quando aplicável, os assuntos relacionados com a sua continuidade operacional e o uso dessa base contábil na elaboração das demonstrações contábeis, a não ser que a administração pretenda liquidar a empresa ou cessar suas operações, ou não tenha nenhuma alternativa realista para evitar o encerramento das operações.

Os responsáveis pela governança da empresa são aqueles com responsabilidade pela supervisão do processo de elaboração das demonstrações contábeis.

Responsabilidades do auditor pela auditoria das demonstrações contábeis

Nossos objetivos são obter segurança razoável de que as demonstrações contábeis, tomadas em conjunto, estão livres de distorção relevante, independentemente se causada por fraude ou erro, e emitir relatório de auditoria contendo nossa opinião. Segurança razoável é um alto nível de segurança, mas, não, uma garantia de que a auditoria realizada de acordo com as normas brasileiras e internacionais de auditoria sempre detectam as eventuais distorções relevantes existentes. As distorções podem ser decorrentes de fraude ou erro e são consideradas relevantes quando, individualmente ou em conjunto, possam influenciar, dentro de uma perspectiva razoável, as decisões econômicas dos usuários tomadas com base nas referidas demonstrações contábeis.

Como parte de uma auditoria realizada de acordo com as normas brasileiras e internacionais de auditoria, exercemos julgamento profissional, e mantemos ceticismo profissional ao longo da auditoria. Além disso:

- Identificamos e avaliamos os riscos de distorção relevante nas demonstrações contábeis, independentemente se causada por fraude ou erro, planejamos e executamos procedimentos de auditoria em resposta a tais riscos, bem como obtemos evidência de auditoria apropriada e suficiente para fundamentar nossa opinião. O risco de não detecção de distorção relevante resultante de fraude é maior do que o proveniente de erro, já que a fraude pode envolver o ato de burlar os controles internos, conluio, falsificação, omissão ou representações falsas intencionais.
- Obtemos entendimento dos controles internos relevantes para a auditoria para planejarmos procedimentos de auditoria apropriados às circunstâncias, mas, não, com o objetivo de expressarmos opinião sobre a eficácia dos controles internos das **MALHADA DO RIO GRANDE S/A – GRANDESA**.
- Avaliamos a adequação das políticas contábeis utilizadas e a razoabilidade das estimativas contábeis e respectivas divulgações feitas pela administração.

