

MALHADA DO RIO GRANDE S/A - GRANDESA

CNPJ/MF: 11.676.590/0001-93

NIRE: 26300001128

Empresa beneficiada com incentivos do Fundo de Investimentos do Nordeste - Finor
Relatório da Diretoria:

Senhores acionistas, em cumprimento às disposições legais e estatutárias, apresentamos a V.Sas.as demonstrações financeiras relativas ao exercício social findo em 31/12/2000, acompanhadas do parecer dos auditores independentes. Ao mesmo tempo nos colocamos à disposição para quaisquer esclarecimentos adicionais.

Recife (PE), 02 de janeiro de 2001. A DIRETORIA

BALANÇOS PATRIMONIAIS ENCERRADOS EM 31 DE DEZEMBRO DE:

	Em R\$	
	2.000	1.999
ATIVO		
CIRCULANTE	1.277.289	1.277.289
Disponível	<u>1.018</u>	<u>1.018</u>
Bancos	1.018	1.018
Estoques	1.276.272	1.276.272
Rebanhos de criação	1.276.272	1.276.272
REALIZÁVEL A LONGO PRAZO	5.186.222	5.186.222
Outros Créditos e Valores	<u>5.186.222</u>	<u>5.186.222</u>
Empresas coligadas	5.186.162	5.186.162
Depósitos e cauções	60	60
PERMANENTE	3.039.724	3.039.724
Imobilizado	2.631.090	2.631.090
Diferido	408.634	408.634
TOTAL DO ATIVO	<u>9.503.235</u>	<u>9.503.235</u>
PASSIVO		
EXIGÍVEL A LONGO PRAZO	3.088.059	3.088.059
Empréstimos bancários	2.725.690	2.725.690
Obrigações fiscais diferidas	13.285	13.285
Créditos de Pessoas Ligadas	349.083	349.083
PATRIMÔNIO LÍQUIDO	6.415.177	6.415.177
Capital social	988.657	988.657
Reservas de capital	6.383.628	6.383.628
Reservas de lucros	2.781.570	3.337.885
Prejuízos Acumulados	(3.738.678)	(4.294.992)
TOTAL DO PASSIVO	<u>9.503.235</u>	<u>9.503.235</u>

AS NOTAS EXPLICATIVAS SÃO PARTE INTEGRANTE DAS DEMONSTRAÇÕES CONTÁBEIS

DEMONSTRAÇÃO DO RESULTADO DOS EXERCÍCIOS

	R\$	R\$
	2.000	1.999
RECEITA BRUTA OPERACIONAL	0	0
DESPESAS OPERACIONAIS	0	0
Despesas administrativas		
Despesas financeiras		
VARIAÇÕES MONETÁRIAS PASSIVAS	0	0
RESULTADO LÍQUIDO DO EXERCÍCIO	0	0
Resultado por ação	<u>0,00</u>	<u>0,00</u>

AS NOTAS EXPLICATIVAS SÃO PARTE INTEGRANTE DAS DEMONSTRAÇÕES CONTÁBEIS

DEMONSTRAÇÃO DAS MUTAÇÕES DO PATRIMÔNIO LÍQUIDO

	Capital Social	Reservas	Resultados Acumulados	Total do Patr. Líquido
Saldo em 31 de dezembro de 1999	988.657	9.721.512	(4.294.992)	6.415.177
Realização de Reserva de lucros		(556.314)	556.314	0
Saldo em 31 de dezembro de 2000	988.657	9.165.198	(3.738.678)	6.415.177

DEMONSTRAÇÃO DAS ORIGENS E APLICAÇÕES DE RECURSOS

	R\$	R\$
	2000	1999
ORIGENS		
Lucro Líquido ajustado	<u>556.314</u>	<u>556.314</u>
Total das Origens	556.314	556.314
APLICAÇÕES		
Lucro Inflacionário realizado	<u>556.314</u>	<u>556.314</u>
Total das Aplicações	556.314	556.314
Variação do capital circulante líquido	-	-

DEMONSTRAÇÃO DA VARIAÇÃO DO CAPITAL CIRCULANTE

	2000	1999	Variação
Ativo Circulante	1.277.289	1.277.289	-
Passivo Circulante	<u>2.725.690</u>	<u>2.725.690</u>	-
Capital Circulante Líquido	4.002.980	4.002.980	-

NOTAS EXPLICATIVAS ÀS DEMONSTRAÇÕES CONTÁBEIS

- 1) **CONTEXTO OPERACIONAL** - O objetivo da sociedade é exploração da pecuária de corte e sua comercialização e industrialização. Sua unidade de produção estabelecida no município de Barra - BA. A empresa conta com incentivos fiscais do Fundo de Investimentos do NE- FINOR.
- 2) **APRESENTAÇÃO DAS DEMONSTRAÇÕES CONTÁBEIS E PRÁTICAS CONTÁBEIS** - As Demonstrações Financeiras foram elaboradas com observância dos requisitos da lei 6.404/76 e demais normas emitidas pela Comissão de Valores Mobiliários - C. V. M.
- 3) **PRINCIPAIS PRÁTICAS CONTÁBEIS** - Entre os princípios e procedimentos adotados na elaboração das demonstrações financeiras destacam-se:
 - a) **Apuração do Resultado** - As receitas e despesas são apropriadas e reconhecidas pelo regime de competência.
 - b) **Ativos e Passivos Circulantes** - Os ativos com liquidez e passivos exigíveis no prazo de um ano são demonstrados como circulantes.

c) **Imobilizado** - É representado pelo custo de aquisição ou construção, corrigido monetariamente, ajustado por depreciação linear a taxas que levam em consideração a vida útil econômica dos bens.

	R\$	R\$
	31/12/2000	31/12/1999
Terrenos Rurais	279.728	279.728
Obras de Estrutura Básica	225.046	225.046
Construções Rurais	51.006	51.006
Instalações Agropecuárias	57.358	57.358
Maquinas e Equipamentos	860.096	860.096
Instrumentos, Ferramentas e Apetrechos	4.243	4.243
Móveis e Utensílios	11.237	11.237
Veículos	88.523	88.523
Pastagens	2.905.998	2.905.998
Rebanho de Reprodução	1.359.954	1.359.954
(-) Depreciação acumulada	<u>(3.212.100)</u>	<u>(3.212.100)</u>
Total do Imobilizado	2.631.090	2.631.090

d) **Diferido**: O diferido corresponde aos gastos diretamente relacionados ao projeto de implantação e ao resultado financeiro e inflacionário, receitas e despesas financeiras.

	R\$	R\$
	31/12/2000	31/12/1999
Despesas a amortizar	1.480.643	1.480.643
(-) Amortizações acumuladas	<u>(1.072.009)</u>	<u>(1.072.009)</u>
Total do Diferido	408.634	408.634

e) **Exigível a Longo Prazo** - É formado por Créditos de acionistas/coligadas, financiamento junto ao Banco do Brasil S/A, corrigidos pela TRD e juros de 8% a.a. e por Obrigações Fiscais.

f) **Capital social** - O capital social subscrito e integralizado da Companhia em 31/12/2000 é de R\$ 988.656,86, constituído de 109.984.077 ações nominativas sem valor nominal composto da seguinte forma:

Tipo de Ação	
Ações Ordinárias nominativas - ON	74.442.814
Ações Preferenciais Nominativas - PNA	3.423.410
Ações Preferenciais Nominativas - PNB	<u>32.117.853</u>
Total de ações	109.984.077

As ações preferenciais não têm direito a voto e conferem a seus titulares os seguintes privilégios:

I) prioridade no reembolso do capital social, II) participação, sem restrições, nos aumentos decorrentes de reservas, inclusive correção monetária e III) prioridade na distribuição de dividendo mínimo não cumulativo.

Recife (PE), 02 de janeiro de 2001

Documento assinado digitalmente
gov.br AGRIMAR LEITE DE LIMA
Data: 15/03/2026 11:11:02-0300
Verifique em <https://validar.itf.gov.br>

AGRIMAR LEITE DE LIMA
CPF: 084.574.924-20
Diretor Presidente

Documento assinado digitalmente
gov.br ADELSON DAS DORES ALVES DE NOVAES
Data: 14/12/2024 10:37:21-0300
Verifique em <https://validar.itf.gov.br>

ADELSON D. A. NOVAES
TC CRC-PE 14150/O-0
CPF: 565.320.918-04

MALHADA DO RIO GRANDE S/A - GRANDESA**CNPJ/MF: 11.676.590/0001-93****NIRE: 26300001128**

Empresa beneficiada com incentivos do Fundo de Investimentos do Nordeste - Finor

Relatório da Diretoria:

Senhores acionistas, em cumprimento às disposições legais e estatutárias, apresentamos a V.Sas.as demonstrações financeiras relativas ao exercício social findo em 31/12/1999, acompanhadas do parecer dos auditores independentes. Ao mesmo tempo nos colocamos à disposição para quaisquer esclarecimentos adicionais.

Recife (PE), 02 de janeiro de 2000. A DIRETORIA

BALANÇOS PATRIMONIAIS ENCERRADOS EM 31 DE DEZEMBRO DE:

	Em R\$	
	1.999	1.998
ATIVO		
CIRCULANTE	1.277.289	1.277.289
Disponível	1.018	1.018
Bancos	1.018	1.018
Estoques	1.276.272	1.276.272
Rebanhos de criação	1.276.272	1.276.272
REALIZÁVEL A LONGO PRAZO	5.186.222	5.186.222
Outros Créditos e Valores	5.186.222	5.186.222
Empresas coligadas	5.186.162	5.186.162
Depósitos e cauções	60	60
PERMANENTE	3.039.724	3.039.724
Imobilizado	2.631.090	2.631.090
Diferido	408.634	408.634
TOTAL DO ATIVO	9.503.235	9.503.235
PASSIVO		
EXIGÍVEL A LONGO PRAZO	3.088.059	3.088.059
Empréstimos bancários	2.725.690	2.725.690
Obrigações fiscais diferidas	13.285	13.285
Créditos de Pessoas Ligadas	349.083	349.083
PATRIMÔNIO LÍQUIDO	6.415.177	6.415.177
Capital social	988.657	988.657
Reservas de capital	6.383.628	6.383.628
Reservas de lucros	3.337.885	3.894.199
Prejuízos Acumulados	(4.294.992)	(4.851.306)
TOTAL DO PASSIVO	9.503.235	9.503.235

AS NOTAS EXPLICATIVAS SÃO PARTE INTEGRANTE DAS DEMONSTRAÇÕES CONTÁBEIS

DEMONSTRAÇÃO DO RESULTADO DOS EXERCÍCIOS

	R\$	R\$
	1.999	1.998
RECEITA BRUTA OPERACIONAL	0	0
DESPESAS OPERACIONAIS	0	0
Despesas administrativas		
Despesas financeiras		
VARIAÇÕES MONETÁRIAS PASSIVAS	0	0
RESULTADO LÍQUIDO DO EXERCÍCIO	0	0
Resultado por ação	<u>0,00</u>	<u>0,00</u>

AS NOTAS EXPLICATIVAS SÃO PARTE INTEGRANTE DAS DEMONSTRAÇÕES CONTÁBEIS

DEMONSTRAÇÃO DAS MUTAÇÕES DO PATRIMÔNIO LÍQUIDO

	Capital Social	Reservas	Resultados Acumulados	Total do Patr LÍQU
Saldo em 31 de dezembro de 1998	988.657	10.277.826	(4.851.306)	6.415.177
Realização de Reserva de lucros		(556.314)	556.314	0
Saldo em 31 de dezembro de 1999	988.657	9.721.512	(4.294.992)	6.415.177

DEMONSTRAÇÃO DAS ORIGENS E APLICAÇÕES DE RECURSOS

	R\$	R\$
	1999	1998
ORIGENS		
Lucro Líquido ajustado	<u>556.314</u>	<u>556.314</u>
Total das Origens	556.314	556.314
APLICAÇÕES		
Lucro Inflacionário realizado	<u>556.314</u>	<u>556.314</u>
Total das Aplicações	556.314	556.314
Varição do capital circulante líquido	-	-

DEMONSTRAÇÃO DA VARIAÇÃO DO CAPITAL CIRCULANTE

	1999	1998	Variação
Ativo Circulante	1.277.289	1.277.289	-
Passivo Circulante	<u>2.725.690</u>	<u>2.725.690</u>	-
Capital Circulante Líquido	4.002.980	4.002.980	-

NOTAS EXPLICATIVAS ÀS DEMONSTRAÇÕES CONTÁBEIS

- 1) **CONTEXTO OPERACIONAL** - O objetivo da sociedade é exploração da pecuária de corte e sua comercialização e industrialização. Sua unidade de produção estabelecida no município de Barra - BA. A empresa conta com incentivos fiscais do Fundo de Investimentos do NE- FINOR.
- 2) **APRESENTAÇÃO DAS DEMONSTRAÇÕES CONTÁBEIS E PRÁTICAS CONTÁBEIS** - As Demonstrações Financeiras foram elaboradas com observância dos requisitos da lei 6.404/76 e demais normas emitidas pela Comissão de Valores Mobiliários - C. V. M.
- 3) **PRINCIPAIS PRÁTICAS CONTÁBEIS** - Entre os princípios e procedimentos adotados na elaboração das demonstrações financeiras destacam-se:
 - a) **Apuração do Resultado** - As receitas e despesas são apropriadas e reconhecidas pelo regime de competência.
 - b) **Ativos e Passivos Circulantes** - Os ativos com liquidez e passivos exigíveis no prazo de um ano são demonstrados como circulantes.

c) **Imobilizado** - É representado pelo custo de aquisição ou construção, corrigido monetariamente, ajustado por depreciação linear a taxas que levam em consideração a vida útil econômica dos bens.

	R\$	R\$
	31/12/1999	31/12/1998
Terrenos Rurais	279.728	279.728
Obras de Estrutura Básica	225.046	225.046
Construções Rurais	51.006	51.006
Instalações Agropecuárias	57.358	57.358
Maquinas e Equipamentos	860.096	860.096
Instrumentos, Ferramentas e Apetrechos	4.243	4.243
Móveis e Utensílios	11.237	11.237
Veículos	88.523	88.523
Pastagens	2.905.998	2.905.998
Rebanho de Reprodução	1.359.954	1.359.954
(-) Depreciação acumulada	<u>(3.212.100)</u>	<u>(3.212.100)</u>
Total do Imobilizado	2.631.090	2.631.090

d) **Diferido:** O diferido corresponde aos gastos diretamente relacionados ao projeto de implantação e ao resultado financeiro e inflacionário, receitas e despesas financeiras.

	R\$	R\$
	31/12/1999	31/12/1998
Despesas a amortizar	1.480.643	1.480.643
(-) Amortizações acumuladas	<u>(1.072.009)</u>	<u>(1.072.009)</u>
Total do Diferido	408.634	408.634

e) **Exigível a Longo Prazo** - É formado por Créditos de acionistas/coligadas, financiamento junto ao Banco do Brasil S/A, corrigidos monetariamente pela TRD e juros de 8% a.a. e por Obrigações Fiscais

f) **Capital social** - O capital social subscrito e integralizado da Companhia em 31/12/1999 é de R\$ 988.656,86, constituído de 109.984.077 ações nominativas sem valor nominal composto da seguinte forma:

Tipo de Ação	
Ações Ordinárias nominativas - ON	74.442.814
Ações Preferenciais Nominativas - PNA	3.423.410
Ações Preferenciais Nominativas - PNB	<u>32.117.853</u>
Total de ações	109.984.077

As ações preferenciais não têm direito a voto e conferem a seus titulares os seguintes privilégios:

I) prioridade no reembolso do capital social, II) participação, sem restrições, nos aumentos decorrentes de reservas, inclusive correção monetária e III) prioridade na distribuição de dividendo mínimo não cumulativo.

Recife (PE), 02 de janeiro de 2000

Documento assinado digitalmente
gov.br AGRIMAR LEITE DE LIMA
Data: 15/03/2026 11:11:02-0300
Verifique em <https://validar.iti.gov.br>

AGRIMAR LEITE DE LIMA
CPF: 084.574.924-20
Diretor Presidente

Documento assinado digitalmente
gov.br ADELSON DAS DORES ALVES DE NOVAES
Data: 14/12/2024 10:37:21-0300
Verifique em <https://validar.iti.gov.br>

ADELSON D. A. NOVAES
TC CRC-PE 14150/O-0
CPF: 565.320.918-04

MALHADA DO RIO GRANDE S/A - GRANDESA**CNPJ/MF: 11.676.590/0001-93****NIRE: 26300001128**

Empresa beneficiada com incentivos do Fundo de Investimentos do Nordeste - Finor

Relatório da Diretoria:

Senhores acionistas, em cumprimento às disposições legais e estatutárias, apresentamos a V.Sas.as demonstrações financeiras relativas ao exercício social findo em 31/12/1998, acompanhadas do parecer dos auditores independentes. Ao mesmo tempo nos colocamos à disposição para quaisquer esclarecimentos adicionais.

Recife (PE), 02 de janeiro de 1999. A DIRETORIA

BALANÇOS PATRIMONIAIS ENCERRADOS EM 31 DE DEZEMBRO DE:

	Em R\$	
	1.998	1.997
ATIVO		
CIRCULANTE	1.277.289	1.277.289
Disponível	<u>1.018</u>	<u>1.018</u>
Bancos	1.018	1.018
Estoques	<u>1.276.272</u>	<u>1.276.272</u>
Rebanhos de criação	1.276.272	1.276.272
REALIZÁVEL A LONGO PRAZO	5.186.222	5.186.222
Outros Créditos e Valores	<u>5.186.222</u>	<u>5.186.222</u>
Empresas coligadas	5.186.162	5.186.162
Depósitos e cauções	60	60
PERMANENTE	3.039.724	3.039.724
Imobilizado	2.631.090	2.631.090
Diferido	408.634	408.634
TOTAL DO ATIVO	<u>9.503.235</u>	<u>9.503.235</u>
PASSIVO		
EXIGÍVEL A LONGO PRAZO	3.088.059	3.088.059
Empréstimos bancários	2.725.690	2.725.690
Obrigações fiscais diferidas	13.285	13.285
Créditos de Pessoas Ligadas	349.083	349.083
PATRIMÔNIO LÍQUIDO	6.415.177	6.415.177
Capital social	988.657	988.657
Reservas de capital	6.383.628	6.383.628
Reservas de lucros	3.894.199	4.450.513
Prejuízos Acumulados	(4.851.306)	(5.407.621)
TOTAL DO PASSIVO	<u>9.503.235</u>	<u>9.503.235</u>

AS NOTAS EXPLICATIVAS SÃO PARTE INTEGRANTE DAS DEMONSTRAÇÕES CONTÁBEIS

DEMONSTRAÇÃO DO RESULTADO DOS EXERCÍCIOS

	R\$	R\$
	1.998	1.997
RECEITA BRUTA OPERACIONAL	-	-
DESPESAS OPERACIONAIS	-	-
Despesas administrativas		
Despesas financeiras		
VARIAÇÕES MONETÁRIAS PASSIVAS	-	(19.194)
RESULTADO LÍQUIDO DO EXERCÍCIO	-	19.194
Resultado por ação	<u>0.00</u>	<u>0.00</u>

AS NOTAS EXPLICATIVAS SÃO PARTE INTEGRANTE DAS DEMONSTRAÇÕES CONTÁBEIS

DEMONSTRAÇÃO DAS MUTAÇÕES DO PATRIMÔNIO LÍQUIDO

	Capital Social	Reservas	Resultados Acumulados	Total do Patr. Líquido
Saldo em 31 de dezembro de 1997	988.657	10.834.140	(5.407.620)	6.415.177
Realização de Reserva de lucros		(556.314)	556.314	0
Saldo em 31 de dezembro de 1998	988.657	10.277.826	(4.851.306)	6.415.177

DEMONSTRAÇÃO DAS ORIGENS E APLICAÇÕES DE RECURSOS

	R\$	R\$
	1998	1997
ORIGENS		
Aumento do Exigível a longo prazo	-	16.451
Lucro Líquido ajustado	556.314	19.194
Total das Origens	556.314	35.645
APLICAÇÕES		
Lucro Inflacionário realizado	556.314	556.314
Total das Aplicações	556.314	556.314
Variação do capital circulante líquido	-	(520.669)

DEMONSTRAÇÃO DA VARIAÇÃO DO CAPITAL CIRCULANTE

	1998	1997	Variação
Ativo Circulante	1.277.289	1.277.289	-
Passivo Circulante	2.725.690	2.725.690	-
Capital Circulante Líquido	<u>4.002.980</u>	<u>4.002.980</u>	-

NOTAS EXPLICATIVAS ÀS DEMONSTRAÇÕES CONTÁBEIS

- 1) **CONTEXTO OPERACIONAL** - O objetivo da sociedade é exploração da pecuária de corte e sua comercialização e industrialização. Sua unidade de produção estabelecida no município de Barra - BA. A empresa conta com incentivos fiscais do Fundo de Investimentos do NE- FINOR.
- 2) **APRESENTAÇÃO DAS DEMONSTRAÇÕES CONTÁBEIS E PRÁTICAS CONTÁBEIS** - As Demonstrações Financeiras foram elaboradas com observância dos requisitos da lei 6.404/76 e demais normas emitidas pela Comissão de Valores Mobiliários - C. V. M.
- 3) **PRINCIPAIS PRÁTICAS CONTÁBEIS** - Entre os princípios e procedimentos adotados na elaboração das demonstrações financeiras destacam-se:
 - a) **Apuração do Resultado** - As receitas e despesas são apropriadas e reconhecidas pelo regime de competência.
 - b) **Ativos e Passivos Circulantes** - Os ativos com liquidez e passivos exigíveis no prazo de um ano são demonstrados como circulantes.

c) Imobilizado - É representado pelo custo de aquisição ou construção, corrigido monetariamente, ajustado por depreciação linear a taxas que levam em consideração a vida útil econômica dos bens.

	R\$	R\$
	31/12/1998	31/12/1997
Terrenos Rurais	279.728	279.728
Obras de Estrutura Básica	225.046	225.046
Construções Rurais	51.006	51.006
Instalações Agropecuárias	57.358	57.358
Maquinas e Equipamentos	860.096	860.096
Instrumentos, Ferramentas e Aparelhos	4.243	4.243
Móveis e Utensílios	11.237	11.237
Veículos	88.523	88.523
Pastagens	2.905.998	2.905.998
Rebanho de Reprodução	1.359.954	1.359.954
(-) Depreciação acumulada	<u>(3.212.100)</u>	<u>(3.212.100)</u>
Total do Imobilizado	2.631.090	2.631.090

d) Diferido: O diferido corresponde aos gastos diretamente relacionados ao projeto de implantação e ao resultado financeiro e inflacionário, receitas e despesas financeiras.

	R\$	R\$
	31/12/1998	31/12/1997
Despesas a amortizar	1.480.643	1.480.643
(-) Amortizações acumuladas	<u>(1.072.009)</u>	<u>(1.072.009)</u>
Total do Diferido	408.634	408.634

e) Exigível a Longo Prazo - É formado por Créditos de acionistas/coligadas, financiamento junto ao Banco do Brasil S/A, corrigidos pela TRD e juros de 8% a.a. e por Obrigações Fiscais.


f) Capital social - O capital social subscrito e integralizado da Companhia em 31/12/1998 é de R\$ 988.656,86, constituído de 109.984.077 ações nominativas sem valor nominal composto da seguinte forma:

Tipo de Ação	
Ações Ordinárias nominativas - ON	74.442.814
Ações Preferenciais Nominativas - PNA	3.423.410
Ações Preferenciais Nominativas - PNB	<u>32.117.853</u>
Total de ações	109.984.077


As ações preferenciais não têm direito a voto e conferem a seus titulares os seguintes privilégios:

I) prioridade no reembolso do capital social, II) participação, sem restrições, nos aumentos decorrentes de reservas, inclusive correção monetária e III) prioridade na distribuição de dividendo mínimo não cumulativo.

Recife (PE), 02 de janeiro de 1999

Documento assinado digitalmente
 **AGRIMAR LEITE DE LIMA**
 Data: 15/03/2026 11:09:12-0300
 Verifique em <https://validar.it.gov.br>

AGRIMAR LEITE DE LIMA
 CPF: 084.574.924-20
 Diretor Presidente

Documento assinado digitalmente
 **ADELSON DAS DORES ALVES DE NOVAES**
 Data: 14/12/2024 10:37:21-0300
 Verifique em <https://validar.it.gov.br>

ADELSON D. A. NOVAES
 TC CRC-PE 14150/O-0
 CPF: 565.320.918-04

MALHADA DO RIO GRANDE S/A - GRANDESA
CNPJ/MF: 11.676.590/0001-93

NIRE: 26300001128

Empresa beneficiada com incentivos do Fundo de Investimentos do Nordeste - Finor
 Relatório da Diretoria:

Senhores acionistas, em cumprimento às disposições legais e estatutárias, apresentamos a V.Sas.as demonstrações financeiras relativas ao exercício social findo em 31/12/1997, acompanhadas do parecer dos auditores independentes. Ao mesmo tempo nos colocamos à disposição para quaisquer esclarecimentos adicionais.

Recife (PE), 02 de janeiro de 1998. A DIRETORIA

BALANÇOS PATRIMONIAIS ENCERRADOS EM 31 DE DEZEMBRO DE:

		Em R\$	
		1.997	1.996
ATIVO			
CIRCULANTE		1.277.289	1.277.688
Disponível		<u>1.018</u>	<u>1.416</u>
Bancos		1.018	1.416
Estoques		1.276.272	1.276.272
Rebanhos de criação		1.276.272	1.276.272
REALIZÁVEL A LONGO PRAZO		5.186.222	5.186.222
Outros Créditos e Valores		5.186.222	5.186.222
Empresas coligadas		5.186.162	5.186.162
Depósitos e cauções		60	60
PERMANENTE		3.039.724	3.039.724
Imobilizado		2.631.090	2.631.090
Diferido		408.634	408.634
TOTAL DO ATIVO		<u>9.503.235</u>	<u>9.503.634</u>
PASSIVO			
CIRCULANTE		2.725.690	2.205.420
Empréstimos bancários		2.725.690	2.205.420
EXIGÍVEL A LONGO PRAZO		362.368	345.918
Obrigações fiscais diferidas		13.285	13.285
Créditos de Pessoas Ligadas		349.083	332.632
PATRIMÔNIO LÍQUIDO		6.415.177	6.952.296
Capital social		988.657	988.657
Reservas de capital		6.383.628	6.383.628
Reservas de lucros		4.450.513	5.006.827
Prejuízos Acumulados		(5.407.621)	(5.426.815)
TOTAL DO PASSIVO		<u>9.503.235</u>	<u>9.503.634</u>

AS NOTAS EXPLICATIVAS SÃO PARTE INTEGRANTE DAS DEMONSTRAÇÕES CONTÁBEIS

DEMONSTRAÇÃO DO RESULTADO DOS EXERCÍCIOS

	R\$	R\$
	1.997	1.996
RECEITA BRUTA OPERACIONAL	-	-
DESPESAS OPERACIONAIS	-	(537.120)
Despesas administrativas		(13.576)
Despesas financeiras		(523.544)
VARIAÇÕES MONETÁRIAS PASSIVAS	(19.194)	654.877
RESULTADO LÍQUIDO DO EXERCÍCIO	19.194	(1.191.997)
Resultado por ação	<u>0,00</u>	<u>(0,01)</u>

AS NOTAS EXPLICATIVAS SÃO PARTE INTEGRANTE DAS DEMONSTRAÇÕES CONTÁBEIS

DEMONSTRAÇÃO DAS MUTAÇÕES DO PATRIMÔNIO LÍQUIDO

	Capital Social	Reservas	Resultados Acumulados	Total do Patr. Líquido
Saldo em 31 de dezembro de 1996	988.657	11.390.454	(5.426.815)	6.952.296
Resultado líquido do exercício 1997			19.194	19.194
Lucro inflacionário realizado		(556.314)		(556.314)
Saldo em 31 de dezembro de 1997	988.657	10.834.140	(5.407.620)	6.415.177

DEMONSTRAÇÃO DAS ORIGENS E APLICAÇÕES DE RECURSOS

	R\$	R\$
	1997	1996
ORIGENS		
Aumento do Exigível a longo prazo	16.451	276.962
Lucro Líquido ajustado	<u>19.194</u>	<u>-</u>
Total das Origens	35.645	276.962
APLICAÇÕES		
Prejuízo líquido ajustado	-	1.191.997
Lucro Inflacionário realizado	<u>556.314</u>	<u>-</u>
Total das Aplicações	556.314	1.191.997
Variação do capital circulante líquido	(520.669)	(915.035)

DEMONSTRAÇÃO DA VARIAÇÃO DO CAPITAL CIRCULANTE

	1997	1996	Variação
Ativo Circulante	1.277.289	1.277.688	(399)
Passivo Circulante	<u>2.725.690</u>	<u>2.205.420</u>	<u>520.270</u>
Capital Circulante Líquido	4.002.980	3.483.108	(520.669)

NOTAS EXPLICATIVAS ÀS DEMONSTRAÇÕES CONTÁBEIS

- 1) CONTEXTO OPERACIONAL - O objetivo da sociedade é exploração da pecuária de corte e sua comercialização e industrialização. Sua unidade de produção estabelecida no município de Barra - BA. A empresa conta com incentivos fiscais do Fundo de Investimentos do NE- FINOR.
- 2) APRESENTAÇÃO DAS DEMONSTRAÇÕES CONTÁBEIS E PRÁTICAS CONTÁBEIS - As Demonstrações Financeiras foram elaboradas com observância dos requisitos da lei 6.404/76 e demais normas emitidas pela Comissão de Valores Mobiliários - C. V. M.
- 3) PRINCIPAIS PRÁTICAS CONTÁBEIS - Entre os princípios e procedimentos adotados na elaboração das demonstrações financeiras destacam-se:

a) **Apuração do Resultado** - As receitas e despesas são apropriadas e reconhecidas pelo regime de competência.

b) **Ativos e Passivos Circulantes** - Os ativos com liquidez e passivos exigíveis no prazo de um ano são demonstrados como circulantes.

c) **Imobilizado** - É representado pelo custo de aquisição ou construção, corrigido monetariamente, ajustado por depreciação linear a taxas que levam em consideração a vida útil econômica dos bens.

	R\$	R\$
	31/12/1997	31/12/1996
Terrenos Rurais	279.728	279.728
Obras de Estrutura Básica	225.046	225.046
Construções Rurais	51.006	51.006
Instalações Agropecuárias	57.358	57.358
Maquinas e Equipamentos	860.096	860.096
Instrumentos, Ferramentas e Apetrechos	4.243	4.243
Móveis e Utensílios	11.237	11.237
Veículos	88.523	88.523
Pastagens	2.905.998	2.905.998
Rebanho de Reprodução	1.359.954	1.359.954
(-) Depreciação acumulada	<u>(3.212.100)</u>	<u>(3.212.100)</u>
Total do Imobilizado	2.631.090	2.631.090

d) **Diferido**: O diferido corresponde aos gastos diretamente relacionados ao projeto de implantação e ao resultado financeiro e inflacionário, receitas e despesas financeiras.

	R\$	R\$
	31/12/1997	31/12/1996
Despesas a amortizar	1.480.643	1.480.643
(-) Amortizações acumuladas	<u>(1.072.009)</u>	<u>(1.072.009)</u>
Total do Diferido	408.634	408.634

e) **Exigível a Longo Prazo** - É formado por Créditos de acionistas/coligadas, financiamento junto ao Banco do Brasil S/A, corrigidos monetariamente pela TRD e juros de 8% a.a. e por Obrigações Fiscais

f) **Capital social** - O capital social subscrito e integralizado da Companhia em 31/12/1997 é de R\$ 988.656,86, constituído de 109.984.077 ações nominativas sem valor nominal composto da seguinte forma:

Tipo de Ação	
Ações Ordinárias nominativas - ON	74.442.814
Ações Preferenciais Nominativas - PNA	3.423.410
Ações Preferenciais Nominativas - PNB	<u>32.117.853</u>
Total de ações	109.984.077

As ações preferenciais não têm direito a voto e conferem a seus titulares os seguintes privilégios:

I) prioridade no reembolso do capital social, II) participação, sem restrições, nos aumentos decorrentes de reservas, inclusive correção monetária e III) prioridade na distribuição de dividendo mínimo não cumulativo.

Recife (PE), 02 de janeiro de 1998

Documento assinado digitalmente
gov.br AGRIMAR LEITE DE LIMA
Data: 15/03/2026 11:09:12-0300
Verifique em <https://validar.iti.gov.br>

AGRIMAR LEITE DE LIMA
CPF: 084.574.924-20
Diretor Presidente

Documento assinado digitalmente
gov.br ADELSON DAS DORES ALVES DE NOVAES
Data: 14/12/2024 10:31:31-0300
Verifique em <https://validar.iti.gov.br>

ADELSON D. A. NOVAES
TC CRC-PE 14150/O-0
CPF: 565.320.918-04

MALHADA DO RIO GRANDE S/A - GRANDESA

CNPJ/MF: 11.676.590/0001-93

NIRE: 26300001128

Empresa beneficiada com incentivos do Fundo de Investimentos do Nordeste - Finor

Relatório da Diretoria:

Senhores acionistas, em cumprimento às disposições legais e estatutárias, apresentamos a V.Sas.as demonstrações financeiras relativas ao exercício social findo em 31/12/1996, acompanhadas do parecer dos auditores independentes. Ao mesmo tempo nos colocamos à disposição para quaisquer esclarecimentos adicionais.

Recife (PE), 02 de janeiro de 1997. A DIRETORIA

BALANÇOS PATRIMONIAIS ENCERRADOS EM 31 DE DEZEMBRO DE:

	Em R\$	
	1.996	1.995
ATIVO		
CIRCULANTE	1.277.688	1.272.943
Disponível	1.416	4.133
Bancos	1.416	4.133
Estoques	1.276.272	1.268.810
Rebanhos de criação	1.276.272	1.268.810
REALIZÁVEL A LONGO PRAZO	5.186.222	5.186.222
Outros Créditos e Valores	5.186.222	5.186.222
Empresas coligadas	5.186.162	5.186.162
Depósitos e cauções	60	60
PERMANENTE	3.039.724	3.039.724
Imobilizado	2.631.090	2.631.090
Diferido	408.634	408.634
TOTAL DO ATIVO	9.503.634	9.498.889
PASSIVO		
CIRCULANTE	2.205.420	1.285.640
Empréstimos bancários	2.205.420	1.285.640
EXIGÍVEL A LONGO PRAZO	345.918	68.956
Obrigações fiscais diferidas	13.285	14.526
Créditos de Pessoas Ligadas	332.632	54.430
PATRIMÔNIO LÍQUIDO	6.952.296	8.144.293
Capital social	988.657	988.657
Reservas de capital	6.383.628	11.182.319
Reservas de lucros	5.006.827	208.135
Prejuízos Acumulados	(5.426.815)	(4.234.818)
TOTAL DO PASSIVO	9.503.634	9.498.889

DEMONSTRAÇÃO DO RESULTADO DOS EXERCÍCIOS

	R\$	R\$
	1.996	1.995
RECEITA BRUTA OPERACIONAL	-	-
DESPESAS OPERACIONAIS	(537.120)	(1.073.594)
Despesas administrativas	(13.576)	(281.245)
Despesas financeiras	(523.544)	(792.349)
VARIAÇÕES MONETÁRIAS PASSIVAS	654.877	-
RESULTADO LÍQUIDO DO EXERCÍCIO	(1.191.997)	(1.073.594)
Resultado por ação	<u>(0,01)</u>	<u>(0,01)</u>

AS NOTAS EXPLICATIVAS SÃO PARTE INTEGRANTE DAS DEMONSTRAÇÕES CONTÁBEIS

DEMONSTRAÇÃO DAS MUTAÇÕES DO PATRIMÔNIO LÍQUIDO

	Capital Social	Reservas	Resultados Acumulados	Total do Patr. Líquido
Saldo em 31 de dezembro de 1995	988.657	11.390.454	(4.234.818)	8.144.293
Prejuízo líquido do exercício 1996	0		(537.120)	(537.120)
Prejuízo de exercícios anteriores	0		<u>(654.877)</u>	<u>(654.877)</u>
Saldo em 31 de dezembro de 1996	988.657	11.390.454	(5.426.815)	6.952.296

DEMONSTRAÇÃO DAS ORIGENS E APLICAÇÕES DE RECURSOS

	R\$	R\$
	1996	1995
ORIGENS		
Aumento do Exigível a longo prazo	<u>276.962</u>	<u>237.158</u>
Total das Origens	276.962	237.158
APLICAÇÕES		
Prejuízo líquido ajustado	1.191.997	313.388
Aumento do realizável a longo prazo	<u>-</u>	<u>29.463</u>
Total das Aplicações	1.191.997	342.851
Variação do capital circulante líquido	(915.035)	(105.693)

DEMONSTRAÇÃO DA VARIAÇÃO DO CAPITAL CIRCULANTE

	1996	1995	Variação
Ativo Circulante	1.277.688	1.272.943	4.745
Passivo Circulante	<u>2.205.420</u>	<u>1.285.640</u>	<u>919.780</u>
Capital Circulante Líquido	3.483.108	(12.697)	(915.035)

NOTAS EXPLICATIVAS ÀS DEMONSTRAÇÕES CONTÁBEIS

- 1) **CONTEXTO OPERACIONAL** - O objetivo da sociedade é exploração da pecuária de corte e sua comercialização e industrialização. Sua unidade de produção estabelecida no município de Barra - BA A empresa conta com incentivos fiscais do Fundo de Investimentos do NE- FINOR.
- 2) **APRESENTAÇÃO DAS DEMONSTRAÇÕES CONTÁBEIS E PRÁTICAS CONTÁBEIS** - As Demonstrações Financeiras foram elaboradas com observância dos requisitos da lei 6.404/76 e demais normas emitidas pela Comissão de Valores Mobiliários - C. V. M.
- 3) **PRINCIPAIS PRÁTICAS CONTÁBEIS** - Entre os princípios e procedimentos adotados na elaboração das demonstrações financeiras destacam-se:
 - a) **Apuração do Resultado** - As receitas e despesas são apropriadas e reconhecidas pelo regime de competência.

b) Ativos e Passivos Circulantes - Os ativos com liquidez e passivos exigíveis no prazo de um ano são demonstrados como circulantes.

c) Imobilizado - É representado pelo custo de aquisição ou construção, corrigido monetariamente, ajustado por depreciação linear a taxas que levam em consideração a vida útil econômica dos bens.

	R\$	R\$
	31/12/1996	31/12/1995
Terrenos Rurais	279.728	279.728
Obras de Estrutura Básica	225.046	225.046
Construções Rurais	51.006	51.006
Instalações Agropecuárias	57.358	57.358
Maquinas e Equipamentos	860.096	860.096
Instrumentos, Ferramentas e Apetrechos	4.243	4.243
Móveis e Utensílios	11.237	11.237
Veículos	88.523	88.523
Pastagens	2.905.998	2.905.998
Rebanho de Reprodução	1.359.954	1.359.954
(-) Depreciação acumulada	<u>(3.212.100)</u>	<u>(3.212.100)</u>
Total do Imobilizado	2.631.090	2.631.090

d) Diferido: O diferido corresponde aos gastos diretamente relacionados ao projeto de implantação e ao resultado financeiro e inflacionário, receitas e despesas financeiras.

	R\$	R\$
	31/12/1996	31/12/1995
Despesas a amortizar	1.480.643	1.480.643
(-) Amortizações acumuladas	<u>(1.072.009)</u>	<u>(1.072.009)</u>
Total do Diferido	408.634	408.634

e) Exigível a Longo Prazo - É formado por Créditos de acionistas/coligadas, financiamento junto ao Banco do Brasil S/A, corrigidos monetariamente pela TRD e juros de 8% a.a. e por Obrigações Fiscais

f) Capital social - O capital social subscrito e integralizado da Companhia em 31/12/1996 é de R\$ 988.656,86, constituído de 109.984.077 ações nominativas sem valor nominal composto da seguinte forma:

Tipo de Ação	
Ações Ordinárias nominativas - ON	74.442.814
Ações Preferenciais Nominativas - PNA	3.423.410
Ações Preferenciais Nominativas - PNB	<u>32.117.853</u>
Total de ações	109.984.077

As ações preferenciais não têm direito a voto e conferem a seus titulares os seguintes privilégios:

I) prioridade no reembolso do capital social, II) participação, sem restrições, nos aumentos decorrentes de reservas, inclusive correção monetária e III) prioridade na distribuição de dividendo mínimo não cumulativo.

Recife (PE), 02 de janeiro de 1997

Documento assinado digitalmente
gov.br AGRIMAR LEITE DE LIMA
Data: 15/03/2026 11:09:12-0300
Verifique em <https://validar.it.gov.br>

AGRIMAR LEITE DE LIMA
CPF: 084.574.924-20
Diretor Presidente

Documento assinado digitalmente
gov.br ADELSON DAS DORES ALVES DE NOVAES
Data: 14/12/2024 10:31:31-0300
Verifique em <https://validar.it.gov.br>

ADELSON D. A. NOVAES
TC CRC-PE 14150/O-0
CPF: 565.320.918-04

MALHADA DO RIO GRANDE S/A - GRANDESA

CNPJ/MF: 11.676.590/0001-93

NIRE: 26300001128

Empresa beneficiada com incentivos do Fundo de Investimentos do Nordeste - Finor

Relatório da Diretoria:

Senhores acionistas, em cumprimento às disposições legais e estatutárias, apresentamos a V.Sas.as demonstrações financeiras relativas ao exercício social findo em 31/12/1995, acompanhadas do parecer dos auditores independentes. Ao mesmo tempo nos colocamos à disposição para quaisquer esclarecimentos adicionais.

Recife (PE), 02 de janeiro de 1996. A DIRETORIA

BALANÇOS PATRIMONIAIS ENCERRADOS EM 31 DE DEZEMBRO DE:

		Em R\$	
		1.995	1.994
A T I V O			
CIRCULANTE		1.272.943	496.494
Disponível		<u>4.133</u>	<u>32.421</u>
Caixa		-	31.743
Bancos		4.133	678
Estoques		1.268.810	464.073
Rebanhos de criação		1.268.810	464.073
REALIZÁVEL A LONGO PRAZO		5.186.222	4.118.201
Outros Créditos e Valores		5.186.222	4.118.201
Empresas coligadas		5.186.162	4.118.141
Depósitos e cauções		60	60
PERMANENTE		3.039.724	3.476.132
Imobilizado		2.631.089	2.900.637
Diferido		408.634	575.495
TOTAL DO ATIVO		<u>9.498.889</u>	<u>8.090.827</u>
P A S S I V O			
CIRCULANTE		1.285.640	404.739
Empréstimos bancários		1.285.640	404.739
Obrigações fiscais a recolher		-	-
Obrigações sociais a recolher		-	-
EXIGÍVEL A LONGO PRAZO		68.956	158.943
Obrigações fiscais diferidas		14.526	10.848
Créditos de acionistas		53.603	33.096
Créditos de coligadas		827	114.999
PATRIMÔNIO LÍQUIDO		8.144.293	7.527.145
Capital social		988.657	988.657
Reservas de capital		11.182.319	8.949.921
Reservas de lucros		208.135	169.959
Prejuízos Acumulados		(4.234.818)	(2.581.392)
TOTAL DO PASSIVO		<u>9.498.889</u>	<u>8.090.827</u>

AS NOTAS EXPLICATIVAS SÃO PARTE INTEGRANTE DAS DEMONSTRAÇÕES CONTÁBEIS

DEMONSTRAÇÃO DO RESULTADO DOS EXERCÍCIOS

	Em R\$	
	1.995	1.994
RECEITA BRUTA OPERACIONAL	0	0
DESPESAS OPERACIONAIS	(1.073.594)	(214.733)
Despesas administrativas	(281.245)	(112.767)
Receitas financeiras	-	54
Despesas financeiras	(792.349)	(102.020)
RESULTADO DA COR MONET DE BALANÇO	-	30.186
VARIAÇÕES MONETÁRIAS PASSIVAS	-	81.004
RESULTADO NÃO OPERACIONAL	-	310.182
RESULTADO LÍQUIDO DO EXERCÍCIO	(1.073.594)	(15.741)
Resultado por ação	<u>(0,01)</u>	<u>(0,00)</u>

AS NOTAS EXPLICATIVAS SÃO PARTE INTEGRANTE DAS DEMONSTRAÇÕES CONTÁBEIS

DEMONSTRAÇÃO DAS MUTAÇÕES DO PATRIMÔNIO LÍQUIDO

	Capital Social	Reservas	Resultados Acumulados	Total do Patr. Líquido
Saldo em 31 de dezembro de 1994	988.657	9.119.880	(2.581.392)	7.527.145
Prejuízo líquido do exercício 1995	0	0	(1.073.594)	(1.073.594)
Correção Monetária	<u>0</u>	<u>2.270.574</u>	<u>(579.832)</u>	<u>1.690.742</u>
Saldo em 31 de dezembro de 1995	988.657	11.390.454	(4.234.818)	8.144.293

DEMONSTRAÇÃO DAS ORIGENS E APLICAÇÕES DE RECURSOS

	R\$	R\$
	1995	1994
ORIGENS		
Aumento do Exigível a longo prazo	237.158	745.454
Total das Origens	237.158	745.454
APLICAÇÕES		
Prejuízo líquido ajustado	313.388	-
Aumento do realizável a longo prazo	29.463	650.078
Total das Aplicações	342.851	650.078
Variação do capital circulante líquido	(105.693)	95.376

DEMONSTRAÇÃO DA VARIAÇÃO DO CAPITAL CIRCULANTE

	1995	1994	Variação
Ativo Circulante	1.272.943	496.494	776.449
Passivo Circulante	<u>(1.286.881)</u>	<u>404.739</u>	<u>(1.691.620)</u>
Capital Circulante Líquido	(13.938)	91.755	(105.693)

NOTAS EXPLICATIVAS ÀS DEMONSTRAÇÕES CONTÁBEIS

- 1) **CONTEXTO OPERACIONAL** - O objetivo da sociedade é exploração da pecuária de corte e sua comercialização e industrialização. Sua unidade de produção estabelecida no município de Barra - BA. A empresa conta com incentivos fiscais do Fundo de Investimentos do NE- FINOR.
- 2) **APRESENTAÇÃO DAS DEMONSTRAÇÕES CONTÁBEIS E PRÁTICAS CONTÁBEIS** - As Demonstrações Financeiras foram elaboradas com observância dos requisitos da lei 6.404/76 e demais normas emitidas pela Comissão de Valores Mobiliários - C. V. M.

- 3) PRINCIPAIS PRÁTICAS CONTÁBEIS - Entre os princípios e procedimentos adotados na elaboração das demonstrações financeiras destacam-se:
- a) Apuração do Resultado** - As receitas e despesas são apropriadas e reconhecidas pelo regime de competência.
- b) Ativos e Passivos Circulantes** - Os ativos com liquidez e passivos exigíveis no prazo de um ano são demonstrados como circulantes.
- c) Imobilizado** - É representado pelo custo de aquisição ou construção, corrigido monetariamente, ajustado por depreciação linear a taxas que levam em consideração a vida útil econômica dos bens.

	R\$	R\$
	31/12/1995	31/12/1994
Terrenos Rurais	279.728	228.420
Obras de Estrutura Básica	225.046	183.768
Construções Rurais	51.006	41.650
Instalações Agropecuárias	57.358	46.837
Maquinas e Equipamentos	860.096	702.337
Instrumentos, Ferramentas e Apetrechos	4.243	3.465
Móveis e Utensílios	11.237	9.176
Veículos	88.523	72.287
Pastagens	2.905.998	2.372.981
Rebanho de Reprodução	1.359.954	1.110.512
Adiantamento p/ invest fixos	-	16.905
(-) Depreciação acumulada	<u>(3.212.100)</u>	<u>(1.887.701)</u>
Total do Imobilizado	2.631.089	2.900.637

d) Diferido: O diferido corresponde aos gastos diretamente relacionados ao projeto de implantação e ao resultado financeiro e inflacionário, receitas e despesas financeiras.

	R\$	R\$
	31/12/1995	31/12/1994
Despesas a amortizar	1.480.643	1.209.064
(-) Amortizações acumuladas	<u>(1.072.009)</u>	<u>(633.569)</u>
Total do Diferido	408.634	575.495

e) Exigível a Longo Prazo - É formado por Créditos de acionistas/coligadas, financiamento junto ao Banco do Brasil S/A, corrigidos monetariamente pela TRD e juros de 8% a.a. e por Obrigações fiscais


f) Capital social - O capital social subscrito e integralizado da Companhia em 31/12/1995 é de R\$ 988.656,86, constituído de 109.984.077 ações nominativas sem valor nominal composto da seguinte forma:

Tipo de Ação	
Ações Ordinárias nominativas - ON	74.442.814
Ações Preferenciais Nominativas - PNA	3.423.410
Ações Preferenciais Nominativas - PNB	<u>32.117.853</u>
Total de ações	109.984.077


As ações preferenciais não têm direito a voto e conferem a seus titulares os seguintes privilégios:

I) prioridade no reembolso do capital social, II) participação, sem restrições, nos aumentos decorrentes de reservas, inclusive correção monetária e III) prioridade na distribuição de dividendo mínimo não cumulativo.

Recife (PE), 02 de janeiro de 1996

Documento assinado digitalmente
 **AGRIMAR LEITE DE LIMA**
 Data: 15/03/2025 11:09:12-0300
 Verifique em <https://validar.it.gov.br>

AGRIMAR LEITE DE LIMA
 CPF: 084.574.924-20
 Diretor Presidente

Documento assinado digitalmente
 **ADELSON DAS DORES ALVES DE NOVAES**
 Data: 14/12/2024 10:31:31-0300
 Verifique em <https://validar.it.gov.br>

ADELSON D. A. NOVAES
 TC CRC-PE 14150/O-0
 CPF: 565.320.918-04

MALHADA DO RIO GRANDE S/A - GRANDESA

CNPJ/MF: 11.676.590/0001-93

NIRE: 26300001128

Empresa beneficiada com incentivos do Fundo de Investimentos do Nordeste - Finor

Relatório da Diretoria:

Senhores acionistas, em cumprimento às disposições legais e estatutárias, apresentamos a V.Sas.as demonstrações financeiras relativas ao exercício social findo em 31/12/1994, acompanhadas do parecer dos auditores independentes. Ao mesmo tempo nos colocamos à disposição para quaisquer esclarecimentos adicionais.

Recife (PE), 02 de janeiro de 1995. A DIRETORIA

BALANÇOS PATRIMONIAIS ENCERRADOS EM 31 DE DEZEMBRO DE:

	R\$	CR\$
	1.994	1.993
A T I V O		
CIRCULANTE	496.494	700.220
Disponível	32.421	74.758
Caixa	31.743	72.905
Bancos	678	1.853
Estoques	464.073	576.997
Rebanhos de criação	464.073	576.997
Outros Créditos	-	48.465
Valores a recuperar		48.465
REALIZÁVEL A LONGO PRAZO	4.118.201	959.518.866
Outros Créditos e Valores	4.118.201	959.518.866
Empresas coligadas	4.118.141	959.502.355
Depósitos e cauções	60	16.511
PERMANENTE	3.476.132	1.250.588.790
Imobilizado	4.788.338	1.375.317.311
(-) Depreciações acumuladas	(1.887.701)	(321.657.869)
Diferido	1.209.064	330.754.976
(-) Amortizações acumuladas	(633.569)	(133.825.628)
TOTAL DO ATIVO	8.090.827	2.210.807.876
P A S S I V O		
CIRCULANTE	404.739	10.657.132
Empréstimos bancários	404.739	10.643.578
Obrigações fiscais a recolher	-	10
Obrigações sociais a recolher	-	13.544
EXIGÍVEL A LONGO PRAZO	158.943	73.300.995
Financiamentos bancários	-	22.584.872
Obrigações fiscais diferidas	10.848	2.967.727
Créditos de acionistas	33.096	4.989.598
Créditos de coligadas	114.999	42.758.798
RESULTADO DE EXERCÍCIOS FUTUROS	-	(73.901)
Custos a apropriar	-	(73.901)
PATRIMÔNIO LÍQUIDO	7.527.145	2.126.923.650
Capital social	988.657	109.800.404
Reservas de capital	8.949.921	2.609.025.562
Reservas de lucros	169.959	46.494.501
Prejuízos Acumulados	(2.581.392)	(638.396.817)
TOTAL DO PASSIVO	8.090.827	2.210.807.876

DEMONSTRAÇÃO DO RESULTADO DOS EXERCÍCIOS

	R\$	CR\$
	1.994	1.993
RECEITA BRUTA OPERACIONAL	-	-
DESPESAS OPERACIONAIS	(214.733)	(75.177.923)
Despesas administrativas	(112.767)	(73.996.956)
Despesas tributárias		(39.996)
Receitas financeiras	54	131.558
Despesas financeiras	(102.020)	(1.272.529)
RESULTADO DA COR MONET DE BALANÇO	30.186	(60.659.627)
VARIAÇÕES MONETÁRIAS PASSIVAS	81.004	(33.605.275)
RESULTADO NÃO OPERACIONAL	310.182	-
RESULTADO LÍQUIDO DO EXERCÍCIO	(15.741)	(169.442.825)
PROVISÃO P/ IMPOSTO DE RENDA	-	-
PREJUÍZO LÍQUIDO DO EXERCÍCIO	(15.741)	(169.442.825)

AS NOTAS EXPLICATIVAS SÃO PARTE INTEGRANTE DAS DEMONSTRAÇÕES CONTÁBEIS

DEMONSTRAÇÃO DOS PREJUÍZOS ACUMULADOS

	1994	1993
Saldo no início do Exercício	(232.144)	(7.428.834)
Correção Monetária	(2.333.507)	(461.525.158)
Prejuízo líquido do exercício	<u>(15.741)</u>	<u>(169.442.825)</u>
Saldo no final do exercício	(2.581.392)	(638.396.817)

DEMONSTRAÇÃO DAS ORIGENS E APLICAÇÕES DE RECURSOS

	R\$	CR\$
	1994	1993
ORIGENS		
Integralização do capital social	-	3.361.628
Aumento do Exigível a longo prazo	<u>745.454</u>	<u>6.584.803</u>
Total das Origens	745.454	9.946.431
APLICAÇÕES		
Prejuízo líquido ajustado	-	12.617.625
Aplicação no ativo imobilizado	-	6.143.509
Aumento do realizável a longo prazo	<u>650.078</u>	<u>1.083.766</u>
Total das Aplicações	650.078	19.844.900
Variação do capital circulante líquido	95.376	(9.898.469)

DEMONSTRAÇÃO DA VARIAÇÃO DO CAPITAL CIRCULANTE

	R\$	R\$	R\$
	1994	1993	Variação
Ativo Circulante	496.495	255	496.240
Passivo Circulante	<u>404.739</u>	<u>3.875</u>	<u>400.864</u>
Capital Circulante Líquido	91.756	(3.620)	95.376

NOTAS EXPLICATIVAS ÀS DEMONSTRAÇÕES CONTÁBEIS

- 1) **CONTEXTO OPERACIONAL** - O objetivo da sociedade é exploração da pecuária de corte e sua comercialização e industrialização. A unidade de produção estabelecida no município de Barra - BA. A empresa conta com incentivos fiscais do Fundo de Investimentos do NE- FINOR.
- 2) **APRESENTAÇÃO DAS DEMONSTRAÇÕES CONTÁBEIS E PRÁTICAS CONTÁBEIS** - As Demonstrações Financeiras foram elaboradas com observância dos requisitos da lei 6.404/76 e demais normas emitidas pela Comissão de Valores Mobiliários - C. V. M. A moeda utilizada no exercício de 1993 foi o Cruzeiro (CR\$) e em 1994 foi o Real (R\$).
- 3) **PRINCIPAIS PRÁTICAS CONTÁBEIS** - Entre os princípios e procedimentos adotados na elaboração das demonstrações financeiras destacam-se:
 - a) **Apuração do Resultado** - As receitas e despesas são apropriadas e reconhecidas pelo regime de competência.
 - b) **Ativos e Passivos Circulantes** - Os ativos com liquidez e passivos exigíveis no prazo de um ano são demonstrados como circulantes.

c) **Imobilizado** - É representado pelo custo de aquisição ou construção, corrigido monetariamente, ajustado por depreciação linear a taxas que levam em consideração a vida útil econômica dos bens.

	R\$	CR\$
	31/12/1994	31/12/1993
Terrenos Rurais	228.420	100.530.969
Obras de Estrutura Básica	183.768	394.815.769
Construções Rurais	41.650	125.698.761
Instalações Agropecuárias	46.837	67.682.456
Maquinas e Equipamentos	702.337	233.198.301
Instrumentos, Ferramentas e Apetrechos	3.465	72.828.335
Móveis e Utensílios	9.176	45.326.874
Veículos	72.287	70.827.389
Pastagens	2.372.981	183.699.628
Rebanho de Reprodução	1.110.512	80.708.829
Adiantamento p/ invest fixos	16.905	-
(-) Depreciação acumulada	(1.887.701)	(321.657.869)
Total do Imobilizado	2.900.637	1.053.659.442

d) **Diferido**: O diferido corresponde aos gastos diretamente relacionados ao projeto de implantação e ao resultado financeiro e inflacionário, receitas e despesas financeiras.

	R\$	CR\$
	31/12/1994	31/12/1993
Despesas a amortizar	1.480.643	330.754.976
(-) Amortizações acumuladas	(1.072.009)	(133.825.628)
Total do Diferido	408.634	196.929.348


e) **Exigível a Longo Prazo** - É formado por Créditos de acionistas/coligadas, financiamento junto ao Banco do Brasil S/A, corrigidos pela TRD e juros de 8% a.a. e por Obrigações Fiscais.


f) **Capital social** - O capital social subscrito e integralizado da Companhia em 31/12/1994 é de R\$ 988.656,86, constituído de 109.984.077 ações nominativas sem valor nominal composto da seguinte forma:

Tipo de Ação	
Ações Ordinárias nominativas - ON	74.442.814
Ações Preferenciais Nominativas - PNA	3.423.410
Ações Preferenciais Nominativas - PNB	32.117.853
Total de ações	109.984.077

As ações preferenciais não têm direito a voto e conferem a seus titulares os seguintes privilégios:
I) prioridade no reembolso do capital social, II) participação, sem restrições, nos aumentos decorrentes de reservas, inclusive correção monetária e III) prioridade na distribuição de dividendo mínimo não cumulativo.


Recife (PE), 02 de janeiro de 1995

 Documento assinado digitalmente
AGRIMAR LEITE DE LIMA
Data: 15/03/2026 11:09:12-0300
Verifique em <https://validar.it.gov.br>

 Documento assinado digitalmente
ADELSON DAS DORES ALVES DE NOVAES
Data: 14/12/2024 10:31:31-0300
Verifique em <https://validar.it.gov.br>

AGRIMAR LEITE DE LIMA
CPF: 084.574.924-20
Diretor Presidente

ADELSON D. A. NOVAES
TC CRC-PE 14150/O-0
CPF: 565.320.918-04



AUDICON
auditoria, consultoria e contabilidade

**RELATÓRIO DE AUDITORIA
MALHADA DO RIO GRANDE S/A - GRANDESA
CNPJ: 11.676.590/0001-93**

Exercício 1994 a 2023

Responsável Técnico:
Tadeu Manoel Rodrigues de Araújo
Contador – CRC/PA 002671/O-3
Auditor Independente

RELATÓRIO DO AUDITOR INDEPENDENTE SOBRE AS DEMONSTRAÇÕES CONTÁBEIS

Aos Diretores das
MALHADA DO RIO GRANDE S/A - GRANDESA

Opinião

Examinamos as demonstrações contábeis das **MALHADA DO RIO GRANDE S/A - GRANDESA** que compreendem o balanço patrimonial em 31 de dezembro de 1994 a 2023 e as respectivas demonstrações do resultado, das mutações do patrimônio líquido, demonstração do fluxo de caixa, demonstração do resultado abrangente e demonstração do valor adicionado para o exercício findo nessa data, bem como as correspondentes notas explicativas, incluindo o resumo das principais políticas contábeis.

Em nossa opinião, as demonstrações contábeis acima referidas apresentam adequadamente, em todos os aspectos relevantes, a posição patrimonial e financeira das **MALHADA DO RIO GRANDE S/A - GRANDESA** em 31 de dezembro de 1994 a 2023, o desempenho de suas operações para o exercício findo nessa data, de acordo com as práticas contábeis adotadas no Brasil.

Base para opinião

Nossa auditoria foi conduzida de acordo com as normas brasileiras e internacionais de auditoria. Nossas responsabilidades, em conformidade com tais normas, estão descritas na seção a seguir, intitulada "Responsabilidades do auditor pela auditoria das demonstrações contábeis". Somos independentes em relação às **MALHADA DO RIO GRANDE S/A - GRANDESA** de acordo com os princípios éticos relevantes previstos no Código de Ética Profissional do Contador e nas normas profissionais emitidas pelo Conselho Federal de Contabilidade, e cumprimos com as demais responsabilidades éticas de acordo com essas normas. Acreditamos que a evidência de auditoria obtida é suficiente e apropriada para fundamentar nossa opinião.

Principais assuntos de auditoria

Principais assuntos de auditoria são aqueles que, em nosso julgamento profissional, foram os mais significativos em nossa auditoria do exercício corrente. Esses assuntos foram tratados no contexto de nossa auditoria das demonstrações contábeis como um todo e na formação de nossa opinião sobre essas demonstrações contábeis e, portanto, não expressamos uma opinião separada sobre esses assuntos.

Responsabilidade da administração e da governança pelas demonstrações contábeis

A administração é responsável pela elaboração e adequada apresentação das demonstrações contábeis de acordo com as práticas contábeis adotadas no Brasil e pelos controles internos que ela determinou como necessários para permitir a elaboração de demonstrações contábeis livres de distorção relevante, independentemente se causada por fraude ou erro.

Na elaboração das demonstrações contábeis, a administração é responsável pela avaliação da capacidade de a empresa continuar operando, divulgando, quando aplicável, os assuntos relacionados com a sua continuidade operacional e o uso dessa base contábil na elaboração das demonstrações contábeis, a não ser que a administração pretenda liquidar a empresa ou cessar suas operações, ou não tenha nenhuma alternativa realista para evitar o encerramento das operações.

Os responsáveis pela governança da empresa são aqueles com responsabilidade pela supervisão do processo de elaboração das demonstrações contábeis.

Responsabilidades do auditor pela auditoria das demonstrações contábeis

Nossos objetivos são obter segurança razoável de que as demonstrações contábeis, tomadas em conjunto, estão livres de distorção relevante, independentemente se causada por fraude ou erro, e emitir relatório de auditoria contendo nossa opinião. Segurança razoável é um alto nível de segurança, mas, não, uma garantia de que a auditoria realizada de acordo com as normas brasileiras e internacionais de auditoria sempre detectam as eventuais distorções relevantes existentes. As distorções podem ser decorrentes de fraude ou erro e são consideradas relevantes quando, individualmente ou em conjunto, possam influenciar, dentro de uma perspectiva razoável, as decisões econômicas dos usuários tomadas com base nas referidas demonstrações contábeis.

Como parte de uma auditoria realizada de acordo com as normas brasileiras e internacionais de auditoria, exercemos julgamento profissional, e mantemos ceticismo profissional ao longo da auditoria. Além disso:

- Identificamos e avaliamos os riscos de distorção relevante nas demonstrações contábeis, independentemente se causada por fraude ou erro, planejamos e executamos procedimentos de auditoria em resposta a tais riscos, bem como obtemos evidência de auditoria apropriada e suficiente para fundamentar nossa opinião. O risco de não detecção de distorção relevante resultante de fraude é maior do que o proveniente de erro, já que a fraude pode envolver o ato de burlar os controles internos, conluio, falsificação, omissão ou representações falsas intencionais.
- Obtemos entendimento dos controles internos relevantes para a auditoria para planejarmos procedimentos de auditoria apropriados às circunstâncias, mas, não, com o objetivo de expressarmos opinião sobre a eficácia dos controles internos das **MALHADA DO RIO GRANDE S/A – GRANDESA**.
- Avaliamos a adequação das políticas contábeis utilizadas e a razoabilidade das estimativas contábeis e respectivas divulgações feitas pela administração.

