

**ATVOS BIOENERGIA PONTAL AGROPECUÁRIA S.A.**  
CNPJ/MF nº 46.453.403/0001-97  
NIRE 35.300.068.386

**ATA DA ASSEMBLEIA GERAL ORDINÁRIA  
REALIZADA EM 31 DE JULHO DE 2024**

1. **Data, Horário e Local.** Em 31 de julho de 2024, às 16h30, de forma virtual. Considerada realizada, para todos os fins, na sede da **Atvos Bioenergia Pontal Agropecuária S.A.**, localizada na Fazenda Alcídia, s/n, Zona Rural, Teodoro Sampaio/SP, CEP 19280-000 (“Companhia”).
2. **Convocação e Presença.** Dispensada a convocação, nos termos do art. 124, §4º, da Lei nº 6.404/76, conforme alterada (“Lei das S.A.”), tendo em vista a presença da única acionista da Companhia, representando a totalidade do capital social.
3. **Publicações.** Foram publicados, em cumprimento ao artigo 294 da Lei das S.A. e a Portaria ME nº 12.071/21, o relatório da Administração, o balanço patrimonial e as demonstrações financeiras da Companhia relativas ao ano-safra encerrado em 31 de março de 2024 (“Demonstrações Financeiras” e “Ano-Safra 23-24”, respectivamente), na Central de Balanços do Sistema Público de Escrituração Digital - SPED, em 19 de julho de 2024, sob o *hash* de publicação 047AE588FB434185BB8366E1C3392B1E5302408F.
4. **Mesa.** Luiz Gustavo Perrotti Rossato, Presidente; e Renata Lebram Mendes da Costa, Secretária.
5. **Ordem do Dia.** Deliberar sobre (i) as contas da Administração e as Demonstrações Financeiras da Companhia, acompanhadas do Relatório dos Auditores Independentes, elaborado pela Ernst & Young Auditores Independentes S.S. Ltda., relativas ao Ano-Safra 23-24; e (ii) a proposta da Administração para a destinação do resultado auferido no Ano-Safra 23-24.
6. **Deliberações.** Após análise de todos os documentos à disposição dos presentes e discussão das matérias constantes da ordem do dia, a acionista, sem ressalvas e/ou restrições, decidiu pelo seguinte:
  - 6.1. Aprovar as contas da Administração e as Demonstrações Financeiras da Companhia, acompanhadas do Relatório dos Auditores Independentes, elaborado pela Ernst & Young Auditores Independentes S.S. Ltda., relativas ao Ano-Safra 23-24. As Demonstrações Financeiras foram consideradas regularmente publicadas para todos os fins de direito, em atendimento ao artigo 133, §4º da Lei das S.A.
  - 6.2. Tendo em vista o lucro líquido apurado pela Companhia no Ano-Safra 23-24, no valor de R\$ 384.528,04 (trezentos e oitenta e quatro mil, quinhentos e vinte e oito reais e quatro centavos), aprovar a destinação da totalidade do lucro líquido para absorção do saldo de prejuízos acumulados nos exercícios anteriores, ficando consignado que, em razão do saldo de prejuízos existente, não há reservas a serem constituídas e/ou dividendos a serem distribuídos à acionista.

JUCESP  
13 de 24

7. **Encerramento e Lavratura da Ata:** Nada mais havendo a tratar, e como nenhum dos presentes quisesse fazer uso da palavra, foram encerrados os trabalhos. A acionista autorizou a lavratura da ata na forma de sumário, bem como a publicação da ata com omissão da assinatura da acionista, nos termos dos §1º e §4º do art. 130 da Lei das S.A. nos termos do §1º do art. 130 da Lei das S.A. Após, a ata foi lida, achada conforme e assinada por todos os presentes.

Teodoro Sampaio/SP, 31 de julho de 2024.

Mesa:

DocuSigned by:  
*Luiz Gustavo Perrotti Rossato*  
3AFE399EDD8D42C...  
Luiz Gustavo Perrotti Rossato  
**Presidente**

DocuSigned by:  
*Renata Lebram Mendes da Costa*  
D43C8AF5C8384C5...  
Renata Lebram Mendes da Costa  
**Secretária**

Acionista:

DocuSigned by:  
*Dario*  
07BC3C421D0848B...

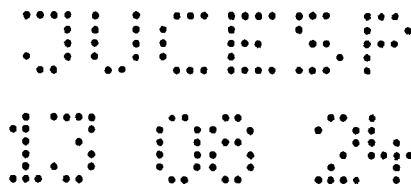
DocuSigned by:  
*Luiz Gustavo Perrotti Rossato*  
3AFE399EDD8D42C...

**Atvos Participações S.A.**

Por Dario Costa Gaeta e Luiz Gustavo Perrotti Rossato

JUCESP  
20  
13 AGO 2024





DocuSign

### Certificado de Conclusão

Identificação de envelope: E3CBE92C147B424AAC4D0D66B53157C3  
Assunto: Complete with DocuSign: 240731 - Pontal - AGO (Contas 23-24)\_revCL.docx  
Envelope fonte:  
Documentar páginas: 2  
Certificar páginas: 2  
Assinatura guiada: Ativado  
Selo com Envelopeld (ID do envelope): Ativado  
Fuso horário: (UTC-03:00) Brasília

Status: Concluído

Remetente do envelope:  
Arminda Aurora dos Santos Borges de Alcantara  
Rua Lemos Monteiro 120  
Sao Paulo, 05501-050  
arminda.dalcantara@atvos.com  
Endereço IP: 189.44.79.114


### Rastreamento de registros

Status: Original  
31/07/2024 12:06:07  
Portador: Arminda Aurora dos Santos Borges de Alcantara  
arminda.dalcantara@atvos.com  
Local: DocuSign

### Eventos do signatário

Renata Lebram Mendes da Costa  
renata.dcosta@atvos.com  
Jurídico  
Atvos  
Nível de segurança: E-mail, Autenticação da conta (Nenhuma)

### Assinatura


DocuSigned by:  
  
D43C8AF5C8384C5...  
Adoção de assinatura: Estilo pré-selecionado  
Usando endereço IP: 189.44.79.114

### Registro de hora e data

Enviado: 31/07/2024 12:09:08  
Visualizado: 31/07/2024 12:11:54  
Assinado: 31/07/2024 12:12:06

**Termos de Assinatura e Registro Eletrônico:**  
Não oferecido através do DocuSign


Dario Costa Gaeta  
dario.cgaeta@atvos.com  
Diretor executivo  
Nível de segurança: E-mail, Autenticação da conta (Nenhuma)

DocuSigned by:  
  
07BC3C421D0848B...  
Adoção de assinatura: Desenhado no dispositivo  
Usando endereço IP: 177.79.22.140  
Assinado com o uso do celular

Enviado: 31/07/2024 12:12:07  
Visualizado: 31/07/2024 12:49:43  
Assinado: 31/07/2024 12:49:57

**Termos de Assinatura e Registro Eletrônico:**  
Não oferecido através do DocuSign

Luiz Gustavo Perrotti Rossato  
luiz.rossato@atvos.com  
Officer  
Nível de segurança: E-mail, Autenticação da conta (Nenhuma)

DocuSigned by:  
  
3AFE399E0D8D42C...  
Adoção de assinatura: Estilo pré-selecionado  
Usando endereço IP: 177.26.71.6

Enviado: 31/07/2024 12:12:07  
Visualizado: 31/07/2024 17:21:48  
Assinado: 31/07/2024 17:21:54

**Termos de Assinatura e Registro Eletrônico:**  
Não oferecido através do DocuSign

Eventos do signatário presencial	Assinatura	Registro de hora e data
Eventos de entrega do editor	Status	Registro de hora e data
Evento de entrega do agente	Status	Registro de hora e data
Eventos de entrega intermediários	Status	Registro de hora e data
Eventos de entrega certificados	Status	Registro de hora e data
Eventos de cópia	Status	Registro de hora e data

JURADO

31 de Jul

**Eventos de cópia**

Caroline dos Santos Lisa  
caroline.slisa@atvos.com  
Nível de segurança: E-mail, Autenticação da conta (Nenhuma)  
**Termos de Assinatura e Registro Eletrônico:**  
Não oferecido através do DocuSign

**Copiado**

**Registro de hora e data**  
Enviado: 31/07/2024 12:09:08

**Eventos com testemunhas**

**Assinatura**

**Registro de hora e data**

**Eventos do tabelião**

**Assinatura**

**Registro de hora e data**

**Eventos de resumo do envelope**

**Status**

**Carimbo de data/hora**

Envelope enviado	Com hash/criptografado	31/07/2024 12:09:08
Entrega certificada	Segurança verificada	31/07/2024 17:21:48
Assinatura concluída	Segurança verificada	31/07/2024 17:21:54
Concluído	Segurança verificada	31/07/2024 17:21:54

**Eventos de pagamento**

**Status**

**Carimbo de data/hora**



**CNPJ** 46.453.403/0001-97 **Razão Social** ATVOS BIOENERGIA PONTAL AGROPECUARIA S.A. **Data de Publicação** 19/07/2024 12:11:51 **Hash de Publicação** 047AE588FB434185BB8366E1C3392B1E5302408F

**Demonstrações Contábeis Completas (DCC)**

<b>Data de Início</b>	<b>Data de Fim</b>	<b>Consolidada</b>	<b>Origem</b>
01/04/2023	31/03/2024	Sim	Participante-Upload

**Título**  
Demonstrações financeiras auditadas

**Descrição**  
Demonstrações financeiras individuais e consolidadas auditadas

**Anexos**

<b>Tipo de Anexo</b>	<b>Título</b>	<b>Descrição</b>
----------------------	---------------	------------------

Publicante


Nome	CPF/CNPJ	Data Publicação	Perfil	Tipo de Acesso
ATVOS BIOENERGIA PONTAL AGROPECUARIA S A:46453463000197	46.453.463.000-97	19/07/2024 12:11:51	Participante	Certificado Digital

DUCESP  
13 08 24

## **Demonstrações Financeiras**

**Atvos Bioenergia Pontal Agropecuária S.A.**  
(anteriormente denominada Pontal Agropecuária S.A.)

31 de março de 2024  
com Relatório do Auditor Independente



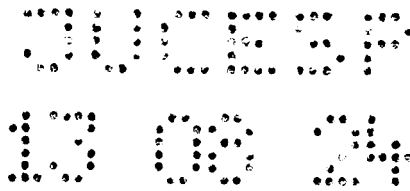
**Atvos Bioenergia Pontal Agropecuária S.A.**  
(anteriormente denominada Pontal Agropecuária S.A.)

**Demonstrações financeiras**

31 de março de 2024

**Índice**

Relatório do auditor independente sobre as demonstrações financeiras.....	1
<b>Demonstrações financeiras auditadas</b>	
Balanco patrimonial .....	4
Demonstração do resultado .....	6
Demonstração do resultado abrangente .....	7
Demonstração das mutações do patrimônio líquido .....	8
Demonstração dos fluxos de caixa.....	9
Notas explicativas às demonstrações financeiras .....	10



Building a better  
working world

São Paulo Corporate Towers  
Av. Presidente Juscelino Kubitschek, 1.909  
6º ao 10º andar - Vila Nova Conceição  
04543-011 - São Paulo - SP - Brasil  
Tel: +55 11 2573-3000  
ey.com.br

## Relatório do auditor independente sobre as demonstrações financeiras

Aos  
Administradores e Acionistas da  
**Atvos Bioenergia Pontal Agropecuária S.A. (anteriormente denominada Pontal Agropecuária S.A.)**  
São Paulo - SP

### Opinião

Examinamos as demonstrações financeiras da Atvos Bioenergia Pontal Agropecuária S.A. (anteriormente denominada Pontal Agropecuária S.A.) ("Companhia"), que compreendem o balanço patrimonial em 31 de março de 2024 e as respectivas demonstrações do resultado, do resultado abrangente, das mutações do patrimônio líquido e dos fluxos de caixa para o exercício findo nessa data, bem como as correspondentes notas explicativas, incluindo as políticas contábeis materiais e outras informações elucidativas.

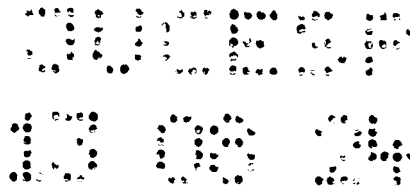
Em nossa opinião, as demonstrações financeiras acima referidas apresentam adequadamente, em todos os aspectos relevantes, a posição patrimonial e financeira, da Atvos Bioenergia Pontal Agropecuária S.A. em 31 de março de 2024, o desempenho de suas operações e os seus respectivos fluxos de caixa para o exercício findo nessa data, de acordo com as práticas contábeis adotadas no Brasil.

### Base para opinião

Nossa auditoria foi conduzida de acordo com as normas brasileiras e internacionais de auditoria. Nossas responsabilidades, em conformidade com tais normas, estão descritas na seção a seguir, intitulada "Responsabilidades do auditor pela auditoria das demonstrações financeiras". Somos independentes em relação à Companhia e suas controladas, de acordo com os princípios éticos relevantes previstos no Código de Ética Profissional do Contador e nas normas profissionais emitidas pelo Conselho Federal de Contabilidade, e cumprimos com as demais responsabilidades éticas de acordo com essas normas. Acreditamos que a evidência de auditoria obtida é suficiente e apropriada para fundamentar nossa opinião.

### Responsabilidade da diretoria e da governança pelas demonstrações financeiras

A diretoria é responsável pela elaboração e adequada apresentação das demonstrações financeiras de acordo com as práticas contábeis adotadas no Brasil e pelos controles internos que ela determinou como necessários para permitir a elaboração de demonstrações financeiras livres de distorção relevante, independentemente se causada por fraude ou erro.



Building a better  
working world

Na elaboração das demonstrações financeiras, a diretoria é responsável pela avaliação da capacidade de a Companhia continuar operando, divulgando, quando aplicável, os assuntos relacionados com a sua continuidade operacional e o uso dessa base contábil na elaboração das demonstrações financeiras, a não ser que a diretoria pretenda liquidar a Companhia ou cessar suas operações, ou não tenha nenhuma alternativa realista para evitar o encerramento das operações.

Os responsáveis pela governança da Companhia e suas controladas são aqueles com responsabilidade pela supervisão do processo de elaboração das demonstrações financeiras.

### **Responsabilidade do auditor pela auditoria das demonstrações financeiras**

Nossos objetivos são obter segurança razoável de que as demonstrações financeiras, tomadas em conjunto, estão livres de distorção relevante, independentemente se causada por fraude ou erro, e emitir relatório de auditoria contendo nossa opinião. Segurança razoável é um alto nível de segurança, mas não uma garantia de que a auditoria realizada de acordo com as normas brasileiras e internacionais de auditoria sempre detecta as eventuais distorções relevantes existentes. As distorções podem ser decorrentes de fraude ou erro e são consideradas relevantes quando, individualmente ou em conjunto, possam influenciar, dentro de uma perspectiva razoável, as decisões econômicas dos usuários tomadas com base nas referidas demonstrações financeiras.

Como parte da auditoria realizada de acordo com as normas brasileiras e internacionais de auditoria, exercemos julgamento profissional e mantemos ceticismo profissional ao longo da auditoria. Além disso:

- Identificamos e avaliamos os riscos de distorção relevante nas demonstrações financeiras, independentemente se causada por fraude ou erro, planejamos e executamos procedimentos de auditoria em resposta a tais riscos, bem como obtivemos evidência de auditoria apropriada e suficiente para fundamentar nossa opinião. O risco de não detecção de distorção relevante resultante de fraude é maior do que o proveniente de erro, já que a fraude pode envolver o ato de burlar os controles internos, conluio, falsificação, omissão ou representações falsas intencionais.
- Obtemos entendimento dos controles internos relevantes para a auditoria para planejarmos procedimentos de auditoria apropriados às circunstâncias, mas não, com o objetivo de expressarmos opinião sobre a eficácia dos controles internos da Companhia e suas controladas.
- Avaliamos a adequação das políticas contábeis utilizadas e a razoabilidade das estimativas contábeis e respectivas divulgações feitas pela diretoria.
- Concluímos sobre a adequação do uso, pela diretoria, da base contábil de continuidade operacional e, com base nas evidências de auditoria obtidas, se existe incerteza relevante em relação a eventos ou condições que possam levantar dúvida significativa em relação à capacidade de continuidade operacional da Companhia e suas controladas. Se concluímos que existe incerteza relevante, devemos chamar atenção em nosso relatório de auditoria para as respectivas divulgações nas demonstrações financeiras ou incluir modificação em nossa opinião, se as divulgações forem inadequadas. Nossas conclusões estão fundamentadas nas evidências de auditoria obtidas até a data de nosso relatório. Todavia, eventos ou condições futuras podem levar a Companhia e suas controladas a não mais se manter em continuidade operacional.

DUCE SP  
13 de 24



Building a better  
working world

- Avaliamos a apresentação geral, a estrutura e conteúdo das demonstrações financeiras, inclusive as divulgações e se as demonstrações financeiras representam as correspondentes transações e os eventos de maneira compatível com o objetivo da apresentação adequada.


Comunicamo-nos com os responsáveis pela governança a respeito, entre outros aspectos, do alcance planejado, da época da auditoria e das constatações significativas de auditoria, inclusive as eventuais deficiências significativas nos controles internos que identificamos durante nossos trabalhos.

São Paulo, 17 de julho de 2024.

ERNST & YOUNG  
Auditores Independentes S/S Ltda.  
CRC SP-034519/O



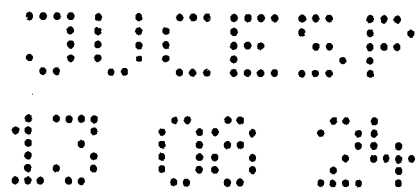
Cezar Augusto Ansoain de Freitas  
Contador CRC SP-246234/O



## Atvos Bioenergia Pontal Agropecuária S.A. (anteriormente denominada Pontal Agropecuária S.A.)

Balanço patrimonial  
31 de março em 2024 e 2023  
(Em milhares de reais)

	<u>Nota</u>	<u>31/03/2024</u>	<u>31/03/2023</u>
<b>Ativo</b>			
<b>Ativo circulante</b>			
Caixa e equivalente de caixa	5	2.292	1
Tributos a recuperar	6	51	-
Partes relacionadas	7 (a)	6.431	-
Outros créditos		<u>30</u>	<u>31</u>
<b>Total do ativo circulante</b>		<u>8.804</u>	<u>32</u>
<b>Ativo não circulante</b>			
Tributos a recuperar	6	31	39
Outros créditos		<u>24</u>	<u>50</u>
		<u>55</u>	<u>89</u>
<b>Total do ativo não circulante</b>		<u>55</u>	<u>89</u>
<b>Total do ativo</b>		<u>8.859</u>	<u>121</u>



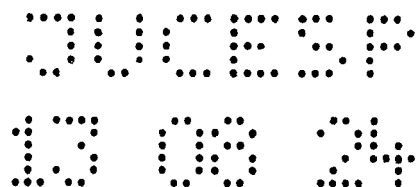
## Atvos Bioenergia Pontal Agropecuária S.A. (anteriormente denominada Pontal Agropecuária S.A.)

Balço patrimonial  
31 de março em 2024 e 2023  
(Em milhares de reais)

	<u>Nota</u>	<u>31/03/2024</u>	<u>31/03/2023</u>
<b>Passivo e patrimônio líquido</b>			
<b>Passivo circulante</b>			
Fornecedores	8	113	113
Fornecedores - sujeitos ao PRJ*	8	-	1
Tributos a recolher		7	11
Partes relacionadas	7 (a)	-	1.060
<b>Total do passivo circulante</b>		<u>120</u>	<u>1.185</u>
<b>Passivo não circulante</b>			
Imposto de renda diferido passivo	10 ((a))	10	-
Partes relacionadas	7 (a)	39.674	30.266
<b>Total do passivo não circulante</b>		<u>39.684</u>	<u>30.266</u>
<b>Total do passivo</b>		<u>39.804</u>	<u>31.451</u>
<b>Patrimônio líquido</b>	9		
Capital social		91.096	91.096
Prejuízos acumulados		(122.041)	(122.426)
<b>Total do patrimônio líquido</b>		<u>(30.945)</u>	<u>(31.330)</u>
<b>Total do passivo e do patrimônio líquido</b>		<u>8.859</u>	<u>121</u>

\* Plano de Recuperação Judicial encerrado em 15 de setembro de 2023.

As notas explicativas são parte integrante das demonstrações financeiras.



## Atvos Bioenergia Pontal Agropecuária S.A. (anteriormente denominada Pontal Agropecuária S.A.)

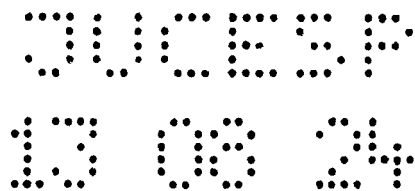
### Demonstração do resultado

31 de março de 2024 e 2023

(Em milhares de reais, exceto quando indicado de outra forma)

	<u>Nota</u>	<u>31/03/2024</u>	<u>31/03/2023</u>
Despesas administrativas e gerais	12	(202)	(768)
Outras receitas (despesas) operacionais, líquidas	13	(19)	(22.402)
<b>(Prejuízo) antes do resultado financeiro</b>		<b>(221)</b>	<b>(23.170)</b>
Receitas financeiras	14	6.867	13
Despesas financeiras	14	(6.252)	(12.778)
<b>Resultado financeiro, líquido</b>		<b>615</b>	<b>(12.765)</b>
<b>Lucro (prejuízo) antes do imposto de renda e da contribuição social</b>		<b>394</b>	<b>(35.935)</b>
Imposto de renda e contribuição social correntes	10 (b)	(120)	-
Imposto de renda e contribuição social diferidos	10 (b)	111	-
<b>Lucro líquido (prejuízo) do exercício</b>		<b>385</b>	<b>(35.935)</b>
<b>Lucro (prejuízo) básico e diluído por ação – em Reais</b>	9 (d)	<b>0,0002</b>	<b>(0,0142)</b>

As notas explicativas são parte integrante das demonstrações financeiras.

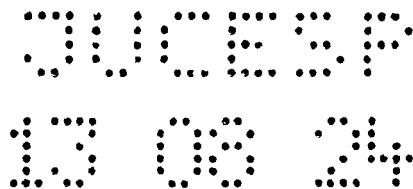


**Atvos Bioenergia Pontal Agropecuária S.A. (anteriormente denominada Pontal Agropecuária S.A.)**

Demonstração do resultado abrangente  
31 de março de 2024 e 2023  
(Em milhares de reais)

	<u>Nota</u>	<u>31/03/2024</u>	<u>31/03/2023</u>
Lucro líquido (prejuízo) do exercício		385	(35.935)
Outros resultados abrangentes		-	-
<b>Resultado abrangente do exercício</b>		<b><u>385</u></b>	<b><u>(35.935)</u></b>

As notas explicativas são parte integrante das demonstrações financeiras.

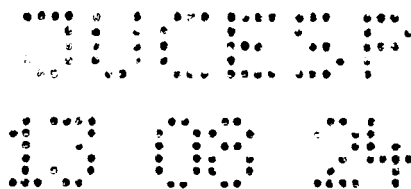


**Atvos Bioenergia Pontal Agropecuária S.A. (anteriormente denominada Pontal Agropecuária S.A.)**

Demonstração das mutações do patrimônio líquido  
31 de março de 2024 e 2023  
(Em milhares de reais)

	<u>Nota</u>	<u>Capital social</u>	<u>Prejuízos acumulados</u>	<u>Total do patrimônio líquido</u>
Saldos em 1º de abril de 2022	9	91.096	(86.491)	4.605
Prejuízo do exercício		-	(35.935)	(35.935)
Saldos em 31 de março de 2023		<u>91.096</u>	<u>(122.426)</u>	<u>(31.330)</u>
Lucro líquido do exercício		-	385	385
Saldos em 31 de março de 2024		<u>91.096</u>	<u>(122.041)</u>	<u>(30.945)</u>

As notas explicativas são parte integrante das demonstrações financeiras.

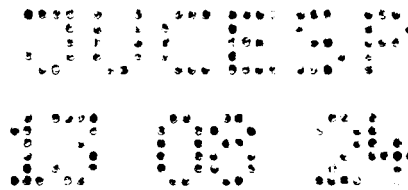


## Atvos Bioenergia Pontal Agropecuária S.A. (anteriormente denominada Pontal Agropecuária S.A.)

Demonstração dos fluxos de caixa  
31 de março de 2024 e 2023  
Em milhares de reais

	Nota	31/03/2024	31/03/2023
<b>Fluxo de caixa das atividades operacionais</b>			
Lucro líquido (prejuízo) do exercício		385	(35.935)
<b>Ajustes para:</b>			
Resultado de ativo intangível baixado	13(i)	-	21.954
Juros e variações cambiais e monetárias, líquidas		-	20
Imposto de renda e contribuição social, líquidos		129	-
		<u>514</u>	<u>(13.961)</u>
<b>Variações em:</b>			
Tributos a recuperar		(43)	299
Depósitos judiciais		-	96
Outros créditos		27	302
Fornecedores		(1)	(361)
Tributos a recolher		(4)	11
Outros débitos		-	(29)
<b>Fluxo de caixa gerado (aplicado) nas atividades operacionais</b>		<u>493</u>	<u>(13.643)</u>
Pagamento de juros sobre empréstimos e financiamentos		-	(55)
Imposto de renda e contribuição social pagos	10	(120)	-
<b>Fluxo de caixa líquido gerado (aplicado) nas atividades operacionais</b>		<u>373</u>	<u>(13.698)</u>
<b>Fluxo de caixa das atividades de financiamentos</b>			
Partes relacionadas (mútuos e caixa único)		1.918	16.195
Amortização de empréstimos e financiamentos – principal		-	(2.496)
<b>Fluxo de caixa gerado pelas atividades de financiamento</b>		<u>1.918</u>	<u>13.699</u>
<b>Aumento de caixa e equivalentes de caixa</b>		<u>2.291</u>	<u>1</u>
<b>Caixa e equivalentes de caixa</b>			
Saldo inicial de caixa e equivalentes de caixa		1	-
Saldo final de caixa e equivalentes de caixa		<u>2.292</u>	<u>1</u>
<b>Aumento de caixa e equivalentes de caixa</b>		<u>2.291</u>	<u>1</u>

As notas explicativas são parte integrante das demonstrações financeiras.



## **Atvos Bioenergia Pontal Agropecuária S.A. (anteriormente denominada Pontal Agropecuária S.A.)**

Notas explicativas às demonstrações financeiras—Continuação  
31 de março de 2024  
(Em milhares de reais, exceto quando indicado de outra forma)

### **1. Contexto operacional**

- (a) A Atvos Bioenergia Pontal Agropecuária S.A. (anteriormente denominada Pontal Agropecuária S.A.) (adiante referida como “Pontal” ou “Companhia”), foi constituída em 9 de dezembro de 1985, possui sede em Teodoro Sampaio/SP, tendo como objeto social a importação e exportação de produtos de agricultura e pecuária em geral, especialmente cana-de-açúcar, etanol e seus subprodutos, e a produção, fornecimento e distribuição de energia elétrica, tendo como controladora direta a Atvos Agroindustrial Participações S.A., e como controlador final Agroenergia Fundo de Investimentos em Participações Multiestratégia (“FIP Gestor” ou “FIP Agroenergia”).

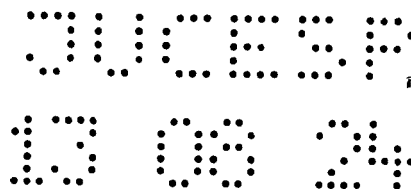
Em 15 de setembro de 2023 o juiz da 1ª Vara de Falências e Recuperações Judiciais da Capital de São Paulo proferiu decisão decretando o encerramento da Recuperação Judicial da Companhia. Detalhes do encerramento da Recuperação Judicial se encontram descritos na nota 1 (c) abaixo.

- (b) Em 25 de novembro de 2022, foi assinado Acordo de Investimento, Assunção de Obrigações e Outras Avenças celebrado, entre Agroenergia Fundo de Investimentos em Participações Multiestratégia (“FIP Gestor” ou “FIP Agroenergia”), MC Green Energy Fundo de Investimentos em Participações Multiestratégia (“FIP MC Investidor” ou “FIP MC Green”), Mubadala Consultoria Financeira e Gestora de Recursos Ltda. (“Mubadala”), Soneva Energias Renováveis S.A. (“Nova Controladora”) e os Credores Signatários, onde foi acordado, entre outros temas, a autorização da Troca de Controle e exercício dos Bônus de Subscrição, com fundamento nas Cláusulas 5.16.3.1. e 7.2(ii.d) do Plano de Recuperação Judicial, o qual foi aprovado na reunião de credores de 28 de dezembro de 2022.

Em 26 de janeiro de 2023, o FIP Agroenergia adquiriu, em sua integralidade, as ações detidas pela LSF10 Brazil U.S. Holdings LLC (“LSF10”), então controladora do Grupo Atvos, passando a ter o controle direto da controladora indireta da Companhia, Atvos Agroindustrial S.A. (assim como o controle do Grupo Atvos). O FIP Agroenergia é responsável por gerir os direitos econômicos dos credores referentes aos créditos da Tranche B.

A Companhia apresentou patrimônio líquido negativo de R\$30.945 em 31 de março de 2024 (R\$31.330 em 2023), e lucro líquido de R\$385 no exercício corrente (prejuízo de R\$35.935 no ano anterior). O Grupo Atvos vem implementando ações de melhoria da saúde financeira, aumento de produtividade e crescimento, conforme adiante explicado.

No decorrer da safra 23/24, foram realizados parte dos movimentos societários previstos no Acordo de Investimentos e no Plano de Recuperação Judicial da Companhia e das demais recuperandas, para a troca de controle do Grupo Atvos, sendo quem: (i) em 20 de junho de 2023, após a Soneva exercer o seu direito de preferência com relação à emissão do Bônus de Subscrição na controladora indireta da Companhia, Atvos Bioenergia, a Soneva, se tornou a nova controladora do Grupo Atvos, possuindo 90% de participação sobre o seu capital social da Atvos Bioenergia, e permanecendo o FIP Agroenergia como controlador final; (ii) Em 15 de setembro de 2023, foi proferida decisão decretando o encerramento da Recuperação Judicial e homologação do aditamento ao plano de recuperação das recuperandas do Grupo Atvos, conforme descrito na nota explicativa nº 1(c); (iii) conforme previsto no Acordo de



## **Atvos Bioenergia Pontal Agropecuária S.A. (anteriormente denominada Pontal Agropecuária S.A.)**

Notas explicativas às demonstrações financeiras—Continuação  
31 de março de 2024  
(Em milhares de reais, exceto quando indicado de outra forma)

### **1. Contexto operacional—Continuação**


Investimentos, em 19 de setembro de 2023 o FIP MC Green realizou aporte de R\$500.000 na controladora direta da Companhia, Atvos Par, em troca de 31,5% do seu capital social, a ser destinado para as áreas agrícola e industrial, com o objetivo de impulsionar a capacidade de produção do Grupo Atvos e atingir sua capacidade instalada de moagem de cana-de-açúcar por safra. Essa transição foi um marco para o Grupo Atvos, pois encerrou uma fase de conflitos societários e consolidou a sustentabilidade do negócio e o encerramento do seu processo de recuperação judicial; e (iv) em 19 de outubro de 2023, o FIP MC Green adquiriu 10% da participação no capital social da controladora indireta da Companhia, Atvos Bioenergia, detidas anteriormente pelo Grupo Novonor. Ao vender sua participação, o Grupo Novonor deixou de compor o quadro acionário do Grupo Atvos, que ainda tem sua controladora, Soneva Energias Renováveis, com 90% de participação na Atvos Bioenergia. A transação ocorreu 30 dias após o FIP MC Green se tornar sócio Grupo Atvos. Com a nova transação, o FIP MC Green passou a fazer parte também do quadro acionário da controladora indireta da Companhia, Atvos Bioenergia, holding do Grupo Atvos.

- (c) Plano de Recuperação Judicial (informações referentes ao PRJ consolidado do Grupo, exceto quanto informações de pagamento que são próprias da Companhia)

A Companhia sua controladora direta, Atvos Agroindustrial Participações S.A., e as demais empresas do grupo Agro Energia Santa Luzia S.A., Usina Eldorado S.A., Destilaria Alcídia S.A., Rio Claro Agroindustrial S.A., Brenco - Companhia Brasileira de Energia Renovável e Usina Conquista do Pontal S.A. apresentaram em conjunto, em 29 de maio de 2019, Pedido de Recuperação Judicial na 1ª Vara de Falências e Recuperações Judiciais da Comarca da Capital de São Paulo, com fundamento na Lei nº 11.101/2005 ("LRF"), com a finalidade de reestruturar financeiramente suas dívidas, com vistas a preservar a continuidade das operações, buscar o equilíbrio financeiro e, principalmente, reforçar o compromisso do Grupo Atvos com seus mais de 9,8 mil integrantes à época, suas famílias, comunidades, parceiros, fornecedores e clientes com quem a Companhia e demais recuperandas atuam conjuntamente. O Pedido foi autuado sob o nº 1050977-09.2019.8.26.0100 e distribuído ao Juízo da 1ª Vara de Falências e Recuperações Judiciais da Comarca da Capital de São Paulo, que deferiu o processamento da Recuperação Judicial conforme decisão publicada no dia 07 de junho de 2019. No dia 20 de maio de 2020, o Grupo Atvos apresentou a versão final do Plano de Recuperação Judicial ("PRJ") e em cumprimento à agenda da Assembleia Geral d/e Credores ("AGC") colocou para votação a possibilidade de consolidação substancial do Plano de Recuperação Judicial ("PRJ") de forma a apresentar apenas um Plano para todas as Recuperandas.

Os credores aprovaram a consolidação substancial da Companhia e de outras 6 Recuperandas, sendo elas: Atvos Agroindustrial S.A., Atvos Agroindustrial Participações S.A., Brenco – Companhia Brasileira de Energia Renovável S.A., (a) A Atvos Bioenergia Pontal Agropecuária S.A. (anteriormente denominada Pontal Agropecuária S.A.), Rio Claro Agroindustrial S.A. e Usina Eldorado S.A.

A recuperação judicial das Recuperandas Agro Energia Santa Luzia S.A. ("USL") e Usina



**Atvos Bioenergia Pontal Agropecuária S.A. (anteriormente denominada Pontal Agropecuária S.A.)**

Notas explicativas às demonstrações financeiras—Continuação  
31 de março de 2024  
(Em milhares de reais, exceto quando indicado de outra forma)

## **1. Contexto operacional –Continuação**

Conquista do Pontal S.A. ("UCP") foi tratada em Planos Individuais, substancialmente equivalentes ao PRJ Consolidado das outras sete empresas.

No dia 17 de agosto de 2020, foi proferida decisão judicial homologatória do PRJ Consolidado e dos planos individuais da USL e da UCP. A referida decisão foi publicada no dia 20 de agosto. Com a homologação, foram implementados os cronogramas de pagamentos a credores, além de outras ações previstas nos PRJs.

Em 15 de setembro de 2023 o juiz da 1ª Vara de Falências e Recuperações Judiciais da Capital de São Paulo proferiu decisão decretando o encerramento da Recuperação Judicial da Companhia, a qual foi publicada no Diário da Justiça no dia 20 de setembro de 2023.

Em 31 de março de 2024 a Companhia já não possui saldos a pagar referentes ao Plano de Recuperação Judicial, tendo todas as suas obrigações perante os seus credores sido concluídas.


### **(d) Possíveis efeitos do conflito Rússia-Ucrânia nas demonstrações financeiras**

O conflito entre a Rússia e a Ucrânia tem impactado o cenário global e, nesse contexto, o setor sucroenergético, podendo afetar a disponibilidade e preço de insumos, principalmente de fertilizantes, petróleo e outras commodities, além do aumento das taxas de juros e da inflação, dos custos de fretes, dentre outros, podendo impactar a Companhia com efeitos reflexos nos seus custos dos insumos produtivos e nas despesas de vendas.

Até o momento, contudo, os efeitos do conflito Rússia-Ucrânia não causaram impactos significativos nas operações da Companhia ou no valor justo de seus ativos e passivos. A administração da Companhia está monitorando a situação, e até o momento não identificou alterações em suas estimativas contábeis que possam gerar perdas demonstrações financeiras da Companhia.

### **(e) Gestão de riscos climáticos**

Assim como outras empresas do agronegócio e produtores rurais, a Companhia está sujeito a riscos climáticos, dentre eles o risco de secas prolongadas, geadas e incêndios. Para mitigar os impactos desses fenômenos, a Companhia realiza o monitoramento constante desses riscos, bem como adota medidas mitigatórias, caso venham a ocorrer.



**Atvos Bioenergia Pontal Agropecuária S.A. (anteriormente denominada Pontal Agropecuária S.A.)**

Notas explicativas às demonstrações financeiras—Continuação  
31 de março de 2024  
(Em milhares de reais, exceto quando indicado de outra forma)

## **2. Apresentação das demonstrações financeiras**

### Base de conformidade

As demonstrações financeiras foram preparadas conforme as práticas contábeis adotadas no Brasil emitidas pelo Comitê de Pronunciamentos Contábeis (“CPC”).

Adicionalmente, a Companhia considerou as orientações emanadas da Orientação Técnica OCPC 07, emitida pelo CPC em novembro de 2014, na preparação das suas demonstrações financeiras. Desta forma, as informações relevantes próprias das demonstrações financeiras estão sendo evidenciadas, e correspondem às utilizadas pela Administração na sua gestão.

As políticas contábeis significativas adotadas pela Companhia estão descritas nas notas explicativas específicas, relacionadas aos itens apresentados, aquelas aplicáveis, de modo geral, em diferentes aspectos das demonstrações financeiras, estão descritas a seguir.

A administração da Companhia autorizou a emissão das demonstrações financeiras de 31 de março de 2024, em 17 de julho de 2024.

### **2.1. Resumo das principais práticas contábeis**

As principais práticas contábeis aplicadas na preparação destas demonstrações financeiras estão definidas abaixo. Essas práticas foram aplicadas de modo consistente nos exercícios apresentados, salvo disposição em contrário.

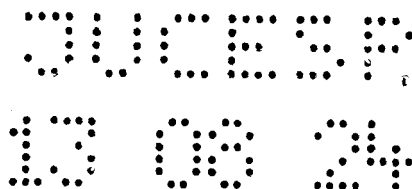
### **2.2. Base de elaboração**

As demonstrações financeiras foram preparadas considerando o custo histórico como base de valor e no caso de ativos financeiros disponíveis para venda, outros ativos e passivos financeiros (inclusive instrumentos derivativos) e ativos biológicos são ajustados para refletir a mensuração ao valor justo.

Além disso, a sua preparação requer o uso de certas estimativas contábeis críticas e exercício de julgamento por parte da administração no processo de aplicação das práticas contábeis da Companhia.

Aquelas áreas que requerem maior nível de julgamento e possuem maior complexidade, bem como as áreas nas quais premissas e estimativas são significativas para as demonstrações financeiras, estão divulgadas na Nota 3.

Para os ativos que requerem mensuração e apresentação de acordo com o seu valor justo ou teste de redução ao valor recuperável - *impairment* (estoques, ativos biológicos, imobilizado e intangível, incluindo o ágio), a Companhia informa que considerou os impactos econômicos e financeiros projetados em função o conflito Rússia-Ucrânia, nas premissas utilizadas em seus referidos cálculos. Todos os efeitos decorrentes desta mensuração foram considerados nas demonstrações financeiras.



Atvos Bioenergia Pontal Agropecuária S.A. (anteriormente denominada Pontal Agropecuária S.A.)

Notas explicativas às demonstrações financeiras—Continuação  
31 de março de 2024  
(Em milhares de reais, exceto quando indicado de outra forma)

## 2. Apresentação das demonstrações financeiras--Continuação

Base de conformidade—Continuação

### 2.3. Conversão de moeda estrangeira

#### a) Moeda funcional e moeda de apresentação

Os itens incluídos nas demonstrações financeiras da Companhia são mensurados usando a moeda do principal ambiente econômico no qual as empresas atuam ("moeda funcional"). As demonstrações financeiras estão apresentadas em Reais, que é a moeda funcional e, também, a moeda de apresentação da Companhia.

#### b) Transações e saldos

As operações com moedas estrangeiras são convertidas para a moeda funcional, utilizando as taxas de câmbio vigentes nas datas das transações ou da avaliação, na qual os itens são remensurados. Os ganhos e as perdas cambiais resultantes da liquidação dessas transações e da conversão pelas taxas de câmbio do final do exercício, referentes a ativos e passivos monetários em moedas estrangeiras, são reconhecidos na demonstração do resultado, exceto quando e se aplicável, relacionados aos instrumentos designados em operações de hedge de fluxo de caixa, quando são incluídos na conta de "Ajuste de avaliação patrimonial" no patrimônio líquido.

Os ganhos e as perdas cambiais relacionados com empréstimos e financiamentos, quando não relacionados às operações de hedge de fluxo de caixa, são registrados na demonstração do resultado, dentro do resultado financeiro, nas rubricas, "Juros passivos", "Variação cambial passiva (ou ativa)" e "Variação monetária passiva (ou ativa)". Os rendimentos de caixa e equivalentes de caixa são registrados na demonstração do resultado, na conta de "Receitas financeiras", nas rubricas, "Rendimento com aplicações financeiras", conforme Nota 14.

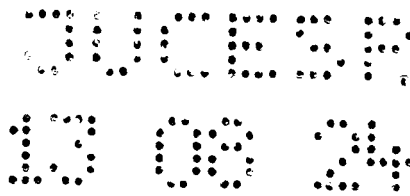
### 2.4. Caixa e equivalentes de caixa

Caixa e equivalentes de caixa incluem o caixa, os depósitos bancários, outros investimentos de curto prazo de alta liquidez, com vencimentos originais de três meses, ou menos, e com risco insignificante de mudança de valor.

### 2.5. Ativos financeiros

#### Classificação

A Companhia classifica e mensura seus ativos financeiros, no reconhecimento inicial, de acordo com as seguintes categorias: custo amortizado, valor justo por meio de outros resultados abrangentes (VJORA) e valor justo por meio de resultados (VJR), conforme CPC 48 – Instrumentos Financeiros. A classificação deve levar em consideração o modelo de negócio da Companhia para gestão dos ativos financeiros e as características dos fluxos de caixa contratados.



**Atvos Bioenergia Pontal Agropecuária S.A. (anteriormente denominada Pontal Agropecuária S.A.)**

Notas explicativas às demonstrações financeiras—Continuação  
31 de março de 2024  
(Em milhares de reais, exceto quando indicado de outra forma)

## **2. Apresentação das demonstrações financeiras—Continuação**

### Base de conformidade—Continuação

#### **2.5. Ativos financeiros—Continuação**

##### Reconhecimento e mensuração

As compras e as vendas regulares de ativos financeiros são reconhecidas na data de negociação, na qual a Companhia se compromete a comprar ou vender o ativo. Os investimentos são, inicialmente, reconhecidos pelo valor justo, acrescidos dos custos da transação para todos os ativos financeiros não classificados como ao valor justo por meio do resultado. Os ativos financeiros ao valor justo por meio de resultado são, inicialmente, reconhecidos pelo valor justo, e os custos da transação são debitados à demonstração do resultado. Os ativos financeiros são baixados quando os direitos de receber fluxos de caixa dos investimentos tenham vencido ou tenham sido transferidos. Neste último caso, desde que tenham sido transferidos, significativamente, todos os riscos e os benefícios da propriedade.

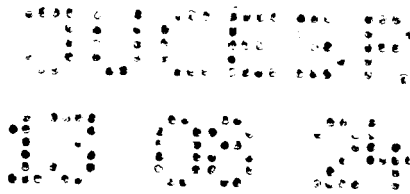
Os ativos financeiros mensurados ao custo amortizado e os ativos financeiros mensurados ao valor justo através do resultado são, subsequentemente, contabilizados pelo valor justo. Os empréstimos e recebíveis são contabilizados pelo custo amortizado, usando o método da taxa efetiva de juros.

Os ganhos ou as perdas decorrentes de variações no valor justo de ativos financeiros mensurados ao valor justo por meio do resultado são apresentados na demonstração do resultado, dentro de "Receitas e despesas financeiras" na rubrica "Ajuste a valor de mercado" (Nota 14).

Quando os títulos classificados como disponíveis para venda são vendidos ou sofrem perda (*impairment*), os ajustes acumulados do valor justo, reconhecidos no patrimônio líquido, são incluídos na demonstração do resultado, na conta de "Outras despesas operacionais, líquidas" como "Ganhos e perdas de títulos de investimento".

Os juros de títulos mensurados ao valor justo por meio de resultado, calculados pelo método da taxa efetiva de juros, são reconhecidos na demonstração do resultado, na conta de "Receitas e despesas financeiras", na rubrica "Outras receitas (despesas) financeiras".

A Companhia avalia, na data do balanço, se há evidência objetiva de perda (*impairment*) em um ativo financeiro ou um grupo de ativos financeiros. Se houver alguma dessas evidências para os ativos financeiros mensurados ao valor justo por meio de resultado, a perda esperada - mensurada como a diferença entre o custo de aquisição e o valor justo projetado, menos qualquer perda por *impairment* desse ativo financeiro previamente reconhecido no resultado - é retirada do patrimônio líquido e reconhecida na demonstração do resultado. Para os instrumentos patrimoniais, as perdas por *impairment* reconhecidas no resultado do exercício não são revertidas.



Atvos Bioenergia Pontal Agropecuária S.A. (anteriormente denominada Pontal Agropecuária S.A.)

Notas explicativas às demonstrações financeiras--Continuação  
31 de março de 2024  
(Em milhares de reais, exceto quando indicado de outra forma)

## 2. Apresentação das demonstrações financeiras--Continuação

### Base de conformidade--Continuação

#### 2.5. Ativos financeiros--Continuação

##### Reconhecimento e mensuração--Continuação


Ativos e passivos financeiros são compensados e o valor líquido é reportado no balanço patrimonial quando há um direito legalmente aplicável de compensar os valores reconhecidos e há uma intenção de liquidá-los numa base líquida, ou realizar o ativo e liquidar o passivo simultaneamente.

##### Impairment de ativos financeiros

Para os ativos mensurados ao custo amortizado, a Companhia avalia no encerramento do balanço se há evidência objetiva de que o ativo financeiro ou o grupo de ativos financeiros está deteriorado ou se há evidência objetiva de perdas futuras. Um ativo ou grupo de ativos financeiros está deteriorado e os prejuízos de *impairment* são incorridos somente se há evidência objetiva de *impairment* como resultado de um ou mais eventos ocorridos após o reconhecimento inicial dos ativos (um "evento de perda") e aquele evento (ou eventos) de perda tem um impacto nos fluxos de caixa futuros estimados do ativo financeiro ou grupo de ativos financeiros que pode ser estimado de maneira confiável.

Os critérios que a Companhia usa para determinar se há evidência objetiva de uma perda por *impairment* incluem:

- (i) Dificuldade financeira relevante do emissor ou devedor;
- (ii) Uma quebra de contrato, como inadimplência ou mora no pagamento dos juros ou principal;
- (iii) A Companhia, por razões econômicas ou jurídicas relativas à dificuldade financeira do tomador de empréstimo, garante ao tomador uma concessão que o credor não consideraria;
- (iv) Torna-se provável que o tomador declare falência ou outra reorganização financeira;
- (v) O desaparecimento de um mercado ativo para aquele ativo financeiro devido às dificuldades financeiras; ou;
- (vi) Dados observáveis indicando que há uma redução mensurável nos futuros fluxos de caixa estimados a partir de uma carteira de ativos financeiros desde o reconhecimento inicial daqueles ativos, embora a diminuição não possa ainda ser identificada com os ativos financeiros individuais na carteira, incluindo:
  - Mudanças adversas na situação do pagamento dos tomadores de empréstimo na carteira; e
  - Condições econômicas nacionais ou locais que se correlacionam com as inadimplências sobre os ativos na carteira.



**Atvos Bioenergia Pontal Agropecuária S.A. (anteriormente denominada Pontal Agropecuária S.A.)**

Notas explicativas às demonstrações financeiras--Continuação  
31 de março de 2024  
(Em milhares de reais, exceto quando indicado de outra forma)

## **2. Apresentação das demonstrações financeiras--Continuação**

### Base de conformidade--Continuação

#### **2.5. Ativos financeiros--Continuação**

##### Impairment de ativos financeiros --Continuação

O montante do prejuízo é mensurado como a diferença entre o valor contábil dos ativos e o valor presente dos fluxos de caixa futuros estimados (excluindo os prejuízos de crédito futuro que não foram incorridos) descontados à taxa de juros em vigor original dos ativos financeiros. O valor contábil do ativo é reduzido e o valor do prejuízo é reconhecido na demonstração do resultado. Se um empréstimo ou investimento mantido até o vencimento tiver uma taxa de juros variável, a taxa de desconto para medir uma perda por impairment é a atual taxa efetiva de juros determinada de acordo com o contrato. Como um expediente prático, a Companhia pode mensurar o impairment com base no valor justo de um instrumento utilizando um preço de mercado observável.

Se, num período subsequente, o valor da perda por impairment diminuir e a diminuição puder ser relacionada objetivamente com um evento que ocorreu após o impairment ser reconhecido (como uma melhoria na classificação de crédito do devedor), a reversão da perda por impairment reconhecida anteriormente será reconhecida na demonstração do resultado.

#### **2.6. Demais ativos**

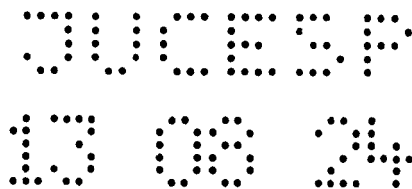
Os demais ativos são apresentados pelo valor de realização, incluindo, quando aplicável, os rendimentos e as variações monetárias auferidas ou, no caso de despesas antecipadas, ao custo.

#### **2.7. Impairment de ativos não financeiros**

Os ativos que têm uma vida útil indefinida, como o ágio, não estão sujeitos à amortização e são testados anualmente para a verificação de impairment. Os ativos que estão sujeitos à amortização são revisados para a verificação de impairment sempre que eventos ou mudanças nas circunstâncias indicarem que o valor contábil pode não ser recuperável. Uma perda por impairment é reconhecida pelo valor ao qual o valor contábil do ativo excede seu valor recuperável. Este último é o valor mais alto entre o valor justo de um ativo menos os custos de venda e o seu valor em uso. Para fins de avaliação do impairment, os ativos são agrupados nos níveis mais baixos para os quais existam fluxos de caixa identificáveis (UGCs).

Os ativos não financeiros, exceto o ágio, que tenham sofrido *impairment*, são revisados periodicamente para a análise de uma possível reversão do *impairment*.

longo). Caso contrário, as contas a pagar são apresentadas como passivo não circulante.



**Atvos Bioenergia Pontal Agropecuária S.A. (anteriormente denominada Pontal Agropecuária S.A.)**

Notas explicativas às demonstrações financeiras--Continuação  
31 de março de 2024  
(Em milhares de reais, exceto quando indicado de outra forma)

## **2. Apresentação das demonstrações financeiras--Continuação**

### Base de conformidade--Continuação

#### **2.8. Contas a pagar aos fornecedores**

São obrigações a pagar por bens ou serviços que foram adquiridos de fornecedores no curso normal dos negócios, sendo classificadas no passivo circulante se o pagamento for devido no período de até 12 meses (ou no ciclo operacional normal dos negócios, ainda que mais elas são, inicialmente, reconhecidas pelo valor justo e, subsequentemente, mensuradas pelo custo amortizado com o uso do método de taxa efetiva de juros. Na prática, considerando o curto prazo de vencimento, são normalmente reconhecidas ao valor da fatura correspondente.

#### **2.9. Provisões para processos judiciais**

A Companhia reconhece provisões para processos judiciais (trabalhistas, cíveis, ambientais e tributários) em que é parte envolvida, com base na avaliação da probabilidade de perda realizada por seus assessores jurídicos, baseando-se nas leis, jurisprudências e evidências disponíveis. As provisões são revisadas e ajustadas periodicamente.

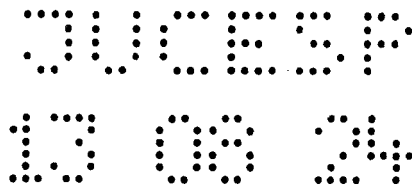
#### **2.10. Imposto de renda e contribuição social**

O imposto de renda e contribuição social correntes são calculados na data do balanço em que a Companhia gera lucro tributável.

O imposto de renda e contribuição social diferidos são calculados sobre os prejuízos fiscais e base negativa acumulados e as correspondentes diferenças temporárias entre as bases de cálculo do imposto sobre ativos e passivos e os valores contábeis das demonstrações financeiras, aplicando-se às alíquotas da legislação vigente. Estes impostos diferidos ativos são reconhecidos na extensão em que seja provável que os lucros futuros tributáveis sejam suficientes para compensar os créditos fiscais advindos das diferenças temporárias e/ou prejuízos fiscais e bases negativas, de acordo com projeções de resultados elaboradas, e fundamentadas em premissas internas e em cenários econômicos que podem, portanto, sofrer alterações.

Os tributos sobre a renda diferidos ativos e passivos são apresentados pelo líquido no balanço, quando há o direito legal e a intenção de compensá-los quando da apuração dos tributos correntes, em geral relacionados com a mesma entidade legal e mesma autoridade fiscal.

As alíquotas de imposto de renda e contribuição social aplicadas para cálculo dos impostos correntes e diferidos seguem a legislação vigente sendo, atualmente, 25% para o imposto de renda e 9% para a contribuição social.



Atvos Bioenergia Pontal Agropecuária S.A. (anteriormente denominada Pontal Agropecuária S.A.)

Notas explicativas às demonstrações financeiras--Continuação  
31 de março de 2024  
(Em milhares de reais, exceto quando indicado de outra forma)

## 2. Apresentação das demonstrações financeiras--Continuação

### Base de conformidade--Continuação

#### 2.11. Resultado financeiro, custos e despesas

a) Receita financeira

As receitas e despesas financeiras são reconhecidas conforme o prazo decorrido, usando o método da taxa efetiva de juros.

b) Custos e despesas

Compostas, principalmente, por despesas gerais e administrativas e provisões e/ou perdas relacionadas a processos judiciais (trabalhistas, cíveis, ambientais e tributários).

## 3. Estimativas e julgamentos contábeis críticos

São continuamente avaliados e baseiam-se na experiência histórica e em outros fatores, incluindo expectativas de eventos futuros, consideradas razoáveis para as circunstâncias.

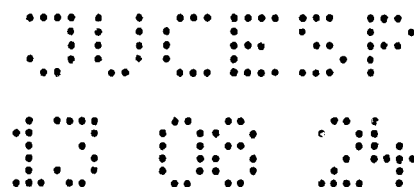
Com base em premissas, a Companhia faz estimativas com relação ao futuro. Por definição, as estimativas contábeis resultantes raramente serão iguais aos respectivos resultados reais. As estimativas e premissas que apresentam um risco significativo, com probabilidade de causar um ajuste relevante nos valores contábeis de ativos e passivos para o próximo exercício, estão contempladas abaixo:

a) Perda por *impairment* estimada de outros ativos

Anualmente, a Companhia testa a recuperabilidade de outros ativos (teste de *impairment*), como mencionado na Nota 2.5.

b) Imposto de renda, contribuição social e outros impostos

A Companhia reconhece ativos e passivos diferidos com base nas diferenças entre o valor contábil apresentado nas demonstrações financeiras e a base tributária dos ativos e passivos utilizando as alíquotas em vigor. Os impostos diferidos ativos são revisados regularmente em termos de possibilidade de recuperação, considerando-se o lucro histórico gerado e o lucro tributável futuro projetado, de acordo com estudo de viabilidade técnica.



Atvos Bioenergia Pontal Agropecuária S.A. (anteriormente denominada Pontal Agropecuária S.A.)

Notas explicativas às demonstrações financeiras—Continuação  
31 de março de 2024  
(Em milhares de reais, exceto quando indicado de outra forma)

## 4. Impactos de novas normas e interpretações nas demonstrações financeiras

### 4.1. Novos pronunciamentos técnicos adotados

As seguintes alterações de normas foram adotadas pela primeira vez pela Companhia para o exercício iniciado em 1º de abril de 2023:

Normas	Data de início
<ul style="list-style-type: none"><li>IFRS 17 (CPC 50) - Contratos de seguro;</li><li>Alterações à IAS 1 (CPC 26 (R1)) - Apresentação das demonstrações contábeis e o <i>IFRS Practice Statement 2</i>;</li><li>IAS 12 - Imposto diferido relacionado a ativos e passivos originados de uma simples transação;</li><li>Alterações à IAS 12 (CPC 32) - Tributos sobre o lucro (reforma tributária internacional - regra do modelo do pilar dois);</li><li>Alterações à IAS 8 (CPC 23) - Políticas contábeis, mudanças de estimativas e retificação de erros (definição de estimativas contábeis).</li></ul>	1º de janeiro de 2023 ou 1º de abril 2023, para a Companhia

A Administração avaliou as respectivas alterações nos pronunciamentos e concluiu que não foram necessários ajustes relevantes nas demonstrações financeiras, encerradas em 31 de março de 2024, em função das respectivas adoções.

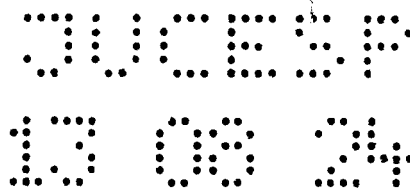
### 4.2. Novas normas e interpretações aplicáveis às demonstrações financeiras

Novas normas, alterações e interpretações à normas existentes que não são efetivas ainda e não foram adotadas antecipadamente pela Companhia. A avaliação dos potenciais impactos nas demonstrações financeiras ainda não foi iniciada, mas considerando as atuais operações não se esperam impactos relevantes:

Normas	Data de início
<ul style="list-style-type: none"><li>Alterações à IAS 1 (CPC 26(R1)) - Classificação de passivos como circulantes ou não circulantes</li><li>Alterações à IAS 1 - Passivo não circulante com <i>covenants</i></li><li>Alterações à IAS 7 (IFRS 7) - Acordos de financiamento de fornecedores</li><li>Alterações ao IFRS 16 - Passivo de arrendamento em uma transação de "Sale and Leaseback"</li></ul>	1º de janeiro de 2024 ou 1º de abril 2024, para a Companhia

## 5. Caixa e equivalentes de caixa

Caixa e equivalentes de caixa compreendem os valores de caixa, os depósitos bancários e outros investimentos de curto prazo de alta liquidez com vencimentos em três meses ou menos, que são prontamente conversíveis em um montante conhecido de caixa e que estão sujeitos a um baixo risco de mudança de valor.



**Atvos Bioenergia Pontal Agropecuária S.A. (anteriormente denominada Pontal Agropecuária S.A.)**

Notas explicativas às demonstrações financeiras—Continuação  
31 de março de 2024  
(Em milhares de reais, exceto quando indicado de outra forma)

**5. Caixa e equivalentes de caixa--Continuação**

	<u>Rendimento anual</u>	<u>31/03/2024</u>	<u>31/03/2023</u>
Caixa e bancos - no Brasil		1	1
Aplicações financeiras: no Brasil:			
CDB	96,00% CDI	2.291	-
		2.291	-
		<u>2.292</u>	<u>1</u>

**6. Tributos a recuperar**

	<u>31/03/2024</u>	<u>31/03/2023</u>
Contribuição para Financiamento da Seguridade Social - ("COFINS") (i)	29	39
Programa de Integração Social - ("PIS") (i)	2	-
Imposto de renda retido na fonte - ("IRRF") (ii)	51	-
	<u>82</u>	<u>39</u>
Ativo circulante	(51)	-
Ativo não circulante	<u>31</u>	<u>39</u>

(i) PIS e COFINS

Os saldos de PIS, COFINS e ICMS a recuperar advêm de transações mercantis, apropriados na aquisição de bens do ativo imobilizado e insumos de produção. Os saldos acumulados de créditos de PIS/COFINS foram reduzidos com sua maior utilização em razão da conclusão de trabalho de retificação das suas obrigações acessórias dos últimos 5 anos, conduzidos com apoio de consultoria independente, a qual permitiu a sua utilização com débitos correntes e correta regularização dos saldos.

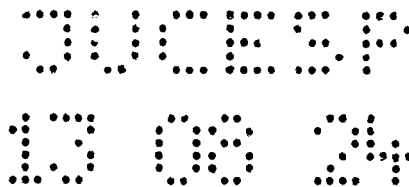
(ii) Imposto de Renda Retido na Fonte - IRRF

Refere-se, substancialmente, a imposto de renda retido na fonte sobre rendimentos de aplicações financeiras e antecipações realizadas e serão ressarcidas ou compensadas com imposto de renda e contribuição social sobre o lucro líquido a recolher ou quaisquer outros tributos federais.

Os tributos a recuperar foram classificados entre circulante e não circulante conforme melhor expectativa de realização desses tributos pela Administração, mediante a compensação com futuros débitos desses tributos e ressarcimento dos mesmos em espécie, nos termos da legislação vigente.

**7. Partes relacionadas**

A Companhia mantém saldos e realiza transações com sua controladora e outras partes relacionadas. Essas transações são realizadas no melhor interesse do Grupo Atvos como um todo e não necessariamente de uma entidade isolada. Os principais saldos e operações são como segue:



## Atvos Bioenergia Pontal Agropecuária S.A. (anteriormente denominada Pontal Agropecuária S.A.)

Notas explicativas às demonstrações financeiras--Continuação  
31 de março de 2024  
(Em milhares de reais, exceto quando indicado de outra forma)

### 7. Partes relacionadas--Continuação

#### a) Resumo dos saldos com partes relacionadas

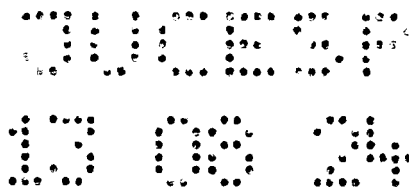
	<u>Nota</u>	<u>31/03/2024</u>	<u>31/03/2023</u>
<b>No ativo circulante</b>			
<b>Partes relacionadas</b>			
Atvos Agroindustrial Participações S.A. ("Atvos Par")	(a)	6.431	-
<b>Total no ativo circulante</b>		<b>6.431</b>	<b>-</b>
<b>No passivo circulante</b>			
<b>Fornecedores</b>			
Atvos Agroindustrial Participações S.A. ("Atvos Par")	(b)	113	113
		<b>113</b>	<b>113</b>
<b>Partes relacionadas</b>			
Atvos Agroindustrial Participações S.A. ("Atvos Par")	(a)	-	1.060
<b>Total no passivo circulante</b>		<b>113</b>	<b>1.173</b>
<b>No passivo não circulante</b>			
<b>Partes relacionadas</b>			
Atvos Agroindustrial Participações S.A. ("Atvos Par")	(b)	39.674	30.266
<b>Total no passivo não circulante</b>		<b>39.674</b>	<b>30.266</b>

#### b) Transações relevantes no período

	<u>Nota</u>	<u>31/03/2024</u>	<u>31/03/2023</u>
<b>Custo de mercadorias e serviços</b>			
Atvos Agroindustrial Participações S.A. ("Atvos Par")	(b)	(120)	(120)
<b>Repasso de despesas corporativas</b>			
Atvos Agroindustrial Participações S.A. ("Atvos Par")	(a)	(120)	(120)
<b>Despesas financeiras</b>			
Atvos Agroindustrial Participações S.A. ("Atvos Par")	(b)	(6.237)	(12.361)
<b>Receitas financeiras</b>			
Atvos Agroindustrial Participações S.A. ("Atvos Par")	(b)	6.571	-
<b>Outras despesas operacionais, líquidas</b>			
Atvos Agroindustrial Participações S.A. ("Atvos Par")	(a)	-	113

(a) Refere-se, substancialmente, ao contrato de compartilhamento de despesas firmado entre as empresas do Grupo Atvos.

(b) Refere-se a contrato de conta corrente e têm o propósito de, através de repasses ou retiradas de recursos financeiros, simplificar as relações comerciais existentes entre as empresas e que demandam administração conjunta de valores. Essa operação é denominada "Caixa Único" e sobre os saldos credores ou devedores existentes entre as partes não incidem encargos financeiros. Vale destacar que a controladora da Companhia, Atvos Par, gestora do caixa único, efetua o repasse mensal das receitas e despesas financeiras registradas em suas demonstrações financeiras, decorrentes dos movimentos originários pelo caixa único, proporcionalmente às posições credoras e devedoras existentes entre ela e as demais empresas do Grupo Atvos. Esses saldos são realizados no curso normal das operações



## Atvos Bioenergia Pontal Agropecuária S.A. (anteriormente denominada Pontal Agropecuária S.A.)

Notas explicativas às demonstrações financeiras—Continuação  
31 de março de 2024  
(Em milhares de reais, exceto quando indicado de outra forma)

### 8. Fornecedores

	<u>Nota</u>	<u>31/03/2024</u>	<u>31/03/2023</u>
<b>Fornecedores - no Brasil:</b>			
- PRJ <sup>1</sup>		-	1
- partes relacionadas	7 (a)	<u>113</u>	<u>113</u>
		113	114
<b>Classificados como:</b>			
<b><u>Passivo circulante</u></b>			
Fornecedores		(113)	(113)
Fornecedores - sujeitos ao PRJ <sup>1</sup>		-	(1)

<sup>1</sup> Plano de Recuperação Judicial encerrado em 15 de setembro de 2023.

### 9. Patrimônio líquido

#### a) Capital social

O capital social subscrito da Companhia é de R\$91.096, dividido em 2.531.816.923 ações ordinárias nominativas, sem valor nominal, todas de propriedade da controladora direta da Companhia, Atvos Agroindustrial Participações S.A. e o Agroenergia Fundo de Investimentos em Participações Multiestratégia ("FIP Gestor" ou "FIP Agroenergia"), como controlador final.

#### b) Reservas legal

Reserva legal - calculada na base de 5% do lucro líquido do exercício, antes de qualquer destinação, e não excederá a 20% do capital social, nos termos da Lei n° 6.404/76, quando aplicável. Em 31 de março de 2024 e 2023 não há reserva constituída face os prejuízos acumulados pela Companhia.

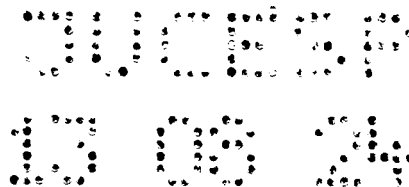
#### c) Destinação do resultado

De acordo com o estatuto social da Companhia, o resultado do exercício encerra-se em 31 de março de cada ano, após a dedução dos prejuízos acumulados e da provisão para o imposto de renda e da contribuição social, serão deduzidas, observados os limites legais, as participações nos lucros eventualmente concedidas aos seus administradores por deliberação da Assembleia Geral Ordinária, que somente aprovará a distribuição de tais participações após assegurado o pagamento dos dividendos mínimos, não inferiores a 25% do lucro líquido, após a dedução da reserva legal. Contudo, conforme cláusula 10.5 do Aditamento ao PRJ, a Companhia somente poderá distribuir dividendos a partir de 2027.

#### d) Resultado por ação

De acordo com o CPC 41 - Resultado por ação, a tabela abaixo reconcilia o lucro líquido do exercício com os valores usados para calcular o lucro por ação básico e diluído:

	<u>31/03/2024</u>	<u>31/03/2023</u>
Lucro líquido (prejuízo) do exercício atribuível aos acionistas da Companhia	385	(35.935)
Média ponderada de ações em circulação (milhares)	<u>2.531.817</u>	<u>2.531.817</u>
Lucro (prejuízo) básico e diluído por ação - em Reais	<u>0,0002</u>	<u>(0,0142)</u>



## Atvos Bioenergia Pontal Agropecuária S.A. (anteriormente denominada Pontal Agropecuária S.A.)

Notas explicativas às demonstrações financeiras—Continuação  
31 de março de 2024  
(Em milhares de reais, exceto quando indicado de outra forma)

### 10. Imposto de renda e contribuição social

#### a) Composição dos saldos

	Imposto de renda		Contribuição social	
	31/03/2024	31/03/2023	31/03/2024	31/03/2023
<b>Créditos</b>				
Prejuízos fiscais e bases negativas	81.633	88.203	81.696	88.267
<b>Total base de créditos</b>	<b>81.633</b>	<b>88.203</b>	<b>81.696</b>	<b>88.267</b>
Crédito tributário registrado (i)	3	-	1	-
Crédito tributário não registrado	20.405	22.051	7.352	7.944
<b>Débitos</b>				
Diferenças temporárias:				
Valor justo de aplicações financeiras	(40)	-	(40)	-
<b>Total base de débitos</b>	<b>(40)</b>	<b>-</b>	<b>(40)</b>	<b>-</b>
Débitos diferidos totais registrados (34%) (i)	(10)	-	(4)	-
<b>Total líquido classificado no passivo não circulante</b>	<b>(7)</b>	<b>-</b>	<b>(3)</b>	<b>-</b>

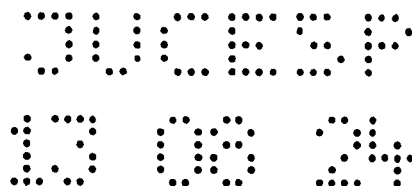
(i) Em 31 de março de 2024, considerando a expectativa da administração e de acordo com as premissas utilizadas na projeção de fluxo de caixa, a Companhia mantém impostos diferidos ativos registrados até o limite de realização, com base nas projeções futuras de lucro tributável e limitando os valores de realização ao limite de reversão das diferenças temporárias passivas, de acordo com o pronunciamento técnico CPC 32 - Tributos sobre o Lucro.

#### b) Reconciliação do imposto de renda e contribuição social

	31/03/2024	31/03/2023
Lucro (prejuízo) antes do imposto de renda e da contribuição social	394	(35.935)
Imposto de renda e contribuição social às alíquotas nominais (34%)	(134)	12.218
<b>Ajustes para apuração da alíquota efetiva:</b>		
- Imposto de renda e contribuição social diferidos não reconhecidos (utilizados)	5	(12.218)
- Compensação de saldo a pagar com prejuízo fiscal e base negativa	120	-
<b>Despesa com imposto de renda e contribuição social</b>	<b>(9)</b>	<b>-</b>
Alíquota efetiva de imposto de renda e contribuição social	2,3%	0,0%
Imposto de renda e contribuição social correntes	(120)	-
Imposto de renda e contribuição social diferidos	111	-

### 11. Provisões para contingências

As provisões são reconhecidas quando a Companhia tem uma obrigação presente, legal ou não formalizada decorrente de eventos passados e é provável que uma saída de recursos seja necessária para liquidar a obrigação com uma estimativa confiável do valor. As provisões são constituídas, revistas e ajustadas de modo a refletir a melhor estimativa na data das demonstrações financeiras atuais.



**Atvos Bioenergia Pontal Agropecuária S.A. (anteriormente denominada Pontal Agropecuária S.A.)**

Notas explicativas às demonstrações financeiras--Continuação  
31 de março de 2024  
(Em milhares de reais, exceto quando indicado de outra forma)

**11. Provisões para contingências--Continuação**

a) Provisionadas

Em 31 de março de 2024 e 2023, não há ações em andamento com provável saída de recursos para sua liquidação.

b) Não provisionadas

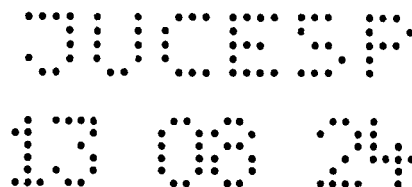
A Companhia é parte passiva em determinadas ações tributárias, cíveis e trabalhistas, que por terem sido consideradas de probabilidade possível (ou possível com viés de remoto à luz do ICPC 22 – Incerteza sobre Tratamento sobre Tributos sobre o Lucro), pela administração e seus consultores jurídicos, não foram provisionadas contabilmente. Referidas contingências e riscos não provisionados incluem:

	<u>31/03/2024</u>	<u>31/03/2023</u>
Processos tributários	869	991
	<u>869</u>	<u>991</u>

Em 2013 a Companhia foi citada na Execução Fiscal ajuizada pela PGFN, para cobrança de contribuição social destinada ao salário-educação, relativa às competências de dezembro de 2000 a janeiro de 2003, no valor atualizado em 31 de março de 2024 de R\$ 869 (R\$991 em 2023). A ação executiva aguarda julgamento do Recurso de Apelação interposto pela Companhia.

**12. Despesas e custos dos produtos vendidos por natureza**

	<u>31/03/2024</u>	<u>31/03/2023</u>
Serviços de terceiros	(120)	(120)
Outras despesas	(82)	(648)
	<u>(202)</u>	<u>(768)</u>
<b>Classificados em:</b>		
Despesas administrativas e gerais	<u>(202)</u>	<u>(768)</u>



## Atvos Bioenergia Pontal Agropecuária S.A. (anteriormente denominada Pontal Agropecuária S.A.)

Notas explicativas às demonstrações financeiras—Continuação  
31 de março de 2024  
(Em milhares de reais, exceto quando indicado de outra forma)

### 13. Outras despesas operacionais, líquidas

	<u>31/03/2024</u>	<u>31/03/2023</u>
<b>Outras receitas:</b>		
Outras receitas	-	113
	-	113
<b>Outras despesas:</b>		
Provisão para <i>impairment</i> do ágio (i)	-	(21.954)
Efetivação de perdas em processos judiciais	(19)	(34)
Outras despesas	-	(527)
	<u>(19)</u>	<u>(22.515)</u>
	<u>(19)</u>	<u>(22.402)</u>

(i) Refere-se aos ágios provenientes de combinações de negócios em anos anteriores, apresentados no ativo intangível do Grupo, são fundamentados em rentabilidade futura e tem sua recuperabilidade testada anualmente. De acordo com as disposições do CPC 01 (R1) – Redução ao Valor recuperável de ativos, no caso da Companhia, até 31 de março de 2022 o ágio era submetido a avaliação do valor recuperável de forma agrupada com a Usina Conquista do Pontal – UCP e com a Destilaria Alcídia (partes relacionadas), por serem consideradas uma única Unidades Geradora de Caixa (“UGC”). Durante o exercício findo em 31 de março de 2023, a Administração, com base no referido teste e em reestruturações societárias previstas do Grupo Atvos, concluiu pela provisão por *impairment* do ágio no montante de R\$21.954.

### 14. Resultado financeiro, líquido

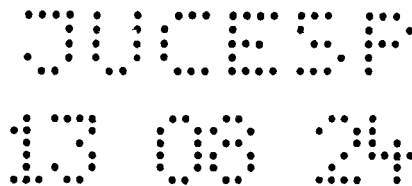
	<u>31/03/2024</u>	<u>31/03/2023</u>
<b>Receitas financeiras:</b>		
Juros ativos (i)	6.586	4
Variação monetária ativa	-	9
Rendimento com aplicações financeiras	241	-
Ajuste a valor de mercado	40	-
	<u>6.867</u>	<u>13</u>
<b>Despesas financeiras:</b>		
Juros passivos e variação monetária passiva	(6.237)	(12.458)
Tributos e encargos sobre operações financeiras	(12)	(318)
Despesas e comissões bancárias	(3)	(2)
	<u>(6.252)</u>	<u>(12.778)</u>
	<u>615</u>	<u>(12.765)</u>

(i) Refere-se, substancialmente, a reversão da variação monetária apurada pela controladora direta da Companhia, Atvos Par, promovida pelo aditivo do PRJ, e repassada às controladas, via contrato de compartilhamento de despesas firmado entre as empresas do Grupo Atvos.

### 15. Cobertura de seguros

Os seguros da Companhia são contratados conforme política estabelecida pela Administração e garantias vigentes.

Em 31 de março de 2024, a Companhia integra o programa de seguro operacional com as seguintes coberturas/ apólices:



**Atvos Bioenergia Pontal Agropecuária S.A. (anteriormente denominada Pontal Agropecuária S.A.)**

Notas explicativas às demonstrações financeiras--Continuação  
31 de março de 2024  
(Em milhares de reais, exceto quando indicado de outra forma)

## **15. Cobertura de seguros--Continuação**

(i) Responsabilidade Civil Geral, com limite máximo de indenização de R\$80.000 por evento e limite agregado anual de R\$160.000; (ii) D&O (Responsabilidade Civil de Administradores, Diretores e /ou Conselheiros), com limite máximo de indenização de R\$150.000 (apólice primária + excesso; e (iii) Seguro garantia, com valor em risco de R\$955.

A administração considera os seguros contratados suficientes para cobrir eventuais sinistros, considerando a natureza de suas atividades, os riscos envolvidos em suas operações e a orientação de seus consultores de seguros. A avaliação da razoabilidade dos seguros contratados não é escopo do trabalho dos auditores.

## **16. Gerenciamento de riscos e instrumentos financeiros**

A Companhia está exposta a riscos de mercado, que inclui riscos de variação cambial, volatilidade de preço de *commodities* e taxa de juros, risco de crédito e risco de liquidez. A administração da Companhia entende que o gerenciamento de risco é fundamental para: (i) monitoramento contínuo dos níveis de exposição em função dos volumes de vendas contratados; (ii) estimativas do valor de cada risco, tendo por base os limites de exposição cambial e dos preços de venda do açúcar e etanol estabelecidos; e (iii) previsão de fluxos de caixa futuros e o estabelecimento de limites de alçada de aprovação para a contratação de instrumentos financeiros destinados à precificação de produtos, à proteção contra variação cambial e volatilidade dos preços e taxa de juros. Se necessário, instrumentos financeiros derivativos são contratados com a finalidade de precificar e

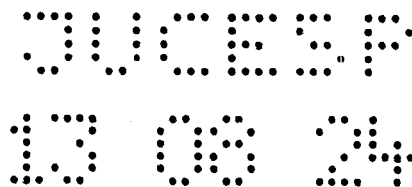
proteger as operações de exportação de açúcar e etanol da Companhia contra riscos de variação cambial, flutuação dos preços e variações nas taxas de juros, assim como a adoção da prática da contabilidade de *hedge*

### **16.1. Risco de mercado**

#### **a) Análise de sensibilidade dos riscos de mercado**

Para a análise de sensibilidade do exercício findo em 31 de março de 2024, a Companhia considerou no cenário provável as taxas de juros projetadas dos próximos 12 meses para sensibilidade de aplicações financeiras, empréstimos e financiamentos, conforme taxas abaixo (fonte Boletim Focus) e as projeções de dólar americano para 31 de março de 2025 para sensibilidade dos saldos em moeda estrangeira. Os demais cenários considerados foram o aumento ou redução de 25% e 50% sobre o cenário provável.

O quadro a seguir apresenta uma análise de sensibilidade dos efeitos das mudanças das taxas de juros:



## Atvos Bioenergia Pontal Agropecuária S.A. (anteriormente denominada Pontal Agropecuária S.A.)

Notas explicativas às demonstrações financeiras--Continuação  
31 de março de 2024  
(Em milhares de reais, exceto quando indicado de outra forma)

### 16. Gerenciamento de riscos e instrumentos financeiros--Continuação

#### 16.1. Risco de mercado--Continuação

	Fator de risco	Taxas utilizadas	Exposição	Cenário provável	Cenário possível +25%	Cenário possível +50%	Cenário possível -25%	Cenário possível -50%
Aplicações financeiras - Nota 5(a)	100% CDI	8,50%	2.291	187	47	94	(47)	(94)
Impacto adicional no resultado do exercício				187	47	94	(47)	(94)

#### 16.2. Risco de crédito

A gestão de risco de crédito ocorre por meio de contratação de operações apenas em instituições financeiras de primeira linha que atendem aos critérios de avaliação de riscos da Companhia que controla mensalmente sua exposição em aplicações financeiras, mediante critérios de concentração máxima em função do rating da instituição financeira.

#### 16.3. Risco de liquidez

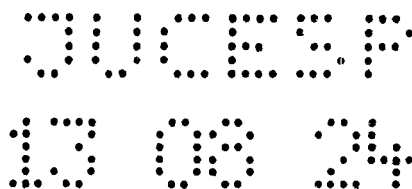
O departamento financeiro monitora as previsões contínuas das exigências de liquidez da Companhia para assegurar que haja caixa suficiente para atender às necessidades operacionais e à dívida de curto prazo.

Sempre que necessário, a Companhia se utiliza, conforme indicado na nota explicativa nº 7, do contrato de conta corrente com sua controladora, que têm o propósito de, através de repasses ou retiradas de recursos financeiros, simplificar as relações comerciais existentes entre as empresas do Grupo Atvos que demandam administração conjunta de valores. Essa operação é denominada "Caixa Único".

A tabela a seguir analisa os passivos financeiros da Companhia, por faixas de vencimento, correspondentes ao período remanescente no balanço patrimonial até a data contratual do vencimento, com base no fluxo de pagamentos futuros não descontados.

	Menos de um ano	Entre um e três anos	Acima de três anos	Total
<b>Em 31 de março de 2024</b>				
Fornecedores	113	-	-	113
Partes relacionadas (i)	-	-	39.674	39.674
	<b>113</b>	<b>-</b>	<b>39.674</b>	<b>39.787</b>
<b>Em 31 de março de 2023</b>				
Fornecedores	114	-	-	114
Partes relacionadas (i)	1.060	-	30.266	31.326
	<b>1.174</b>	<b>-</b>	<b>30.266</b>	<b>31.440</b>

(i) Os saldos a vencer há menos de um ano referem-se à operações com partes relacionadas originadas após o PRJ



**Atvos Bioenergia Pontal Agropecuária S.A. (anteriormente denominada Pontal Agropecuária S.A.)**

Notas explicativas às demonstrações financeiras—Continuação  
31 de março de 2024  
(Em milhares de reais, exceto quando indicado de outra forma)

**16. Gerenciamento de riscos e instrumentos financeiros--Continuação**

**16.4. Classificação e valor justo dos instrumentos financeiros**

a) Classificação

A classificação dos ativos e passivos financeiros é demonstrada nas tabelas a seguir:

	<u>Classificação</u>	<u>31/03/2024</u>	<u>31/03/2023</u>
<b>Ativos financeiros</b>			
Caixa e equivalente de caixa (caixa e bancos)	Custo amortizado	1	1
Caixa e equivalente de caixa (aplicações financeiras)	Valor justo por meio do resultado	2.291	-
Partes relacionadas	Custo amortizado	6.431	-
<b>Total dos ativos</b>		<u>8.723</u>	<u>1</u>
<b>Passivos financeiros</b>			
Fornecedores	Custo amortizado	113	114
Partes relacionadas	Custo amortizado	39.674	31.326
<b>Total dos passivos</b>		<u>39.787</u>	<u>31.440</u>

b) Valor justo

Para mensuração e determinação do valor justo, a Companhia utiliza vários métodos incluindo abordagens de mercado, de resultado ou de custo, de forma a estimar o valor que os participantes do mercado utilizariam para precificar o ativo ou passivo. Os ativos e passivos financeiros registrados a valor justo são classificados e divulgados de acordo com os níveis a seguir:

- Nível 1 - Preços cotados (não ajustados) em mercados ativos, líquidos e visíveis para ativos e passivos idênticos que estão acessíveis na data de mensuração;
- Nível 2 - Preços cotados (podendo ser ajustados ou não) para ativos ou passivos similares em mercados ativos; e
- Nível 3 - Ativos e passivos cujos preços não existem ou que esses preços ou técnicas de avaliação são amparados por um mercado pequeno ou inexistente, não observável ou ilíquido.

	<u>31/03/2024</u>			<u>31/03/2023</u>		
	<u>Nível 1</u>	<u>Nível 2</u>	<u>Nível 3</u>	<u>Nível 1</u>	<u>Nível 2</u>	<u>Nível 3</u>
<b>Ativo</b>						
Caixa e equivalente de caixa (aplicações financeiras)	-	2.291	-	-	-	-
	<u>-</u>	<u>2.291</u>	<u>-</u>	<u>-</u>	<u>-</u>	<u>-</u>