

BALANÇO PATRIMONIAL

Código	Classificação	Descrição	Nota Explicativa	2025	2024
				31/12/2025	31/12/2024
1		ATIVO		47.931.361,14D	44.424.481,87D
2	1.1	ATIVO CIRCULANTE		5.832.334,01D	6.528.861,41D
3	1.1.01	CAIXA E EQUIVALENTES DE CAIXA		5.807.834,46D	6.507.143,76D
7	1.1.01.002	BANCOS CONTA MOVIMENTO		8.073,45D	9.149,68D
651	1.1.01.002.009	BANCO SICREDI	4	7.072,96D	4.149,22D
653	1.1.01.002.011	BANCO UNICRED	4	1.000,49D	5.000,46D
10	1.1.01.003	APLICAÇÕES FINANCEIRAS		5.799.761,01D	6.497.994,08D
654	1.1.01.003.004	APLICAÇÃO FINANCEIRA SICREDI	4	5.702.110,95D	4.912.847,35D
655	1.1.01.003.005	APLICAÇÃO FINANCEIRA SICOOB	4	9.503,41D	375.290,46D
656	1.1.01.003.006	APLICAÇÃO FINANCEIRA UNICRED	4	88.146,65D	1.209.856,27D
18	1.1.03	OUTROS CRÉDITOS		24.499,55D	21.717,65D
23	1.1.03.005	ADIANTAMENTOS A TERCEIROS		8.422,60D	8.422,60D
605	1.1.03.005.008	ADIANTAMENTO HIDROELETRICA POVOAMENTO LT	6	8.422,60D	8.422,60D
28	1.1.03.008	TRIBUTOS A RECUPERAR/COMPENSAR		16.076,95D	13.295,05D
650	1.1.03.008.011	IRPJ SALDO NEGATIVO	5	16.076,95D	13.295,05D
607	1.2	ATIVO NÃO CIRCULANTE		42.099.027,13D	37.895.620,46D
87	1.2.02	INVESTIMENTOS		42.099.027,13D	37.895.620,46D
88	1.2.02.001	INVESTIMENTOS		42.099.027,13D	37.895.620,46D
89	1.2.02.001.001	CONTROLADAS E COLIGADAS - EQUIV. PATRIM.		25.584.459,73D	21.393.418,74D
617	1.2.02.001.001.001	PARTICIPAÇÃO - CONSÓRCIO CERBRANORTE- URBANO	7	38.256,62D	38.256,62D
618	1.2.02.001.001.001	PARTICIPAÇÃO - SOC. URBANO CERB. - GERAÇÃO DE EN. ELE	7	50.000,00D	50.000,00D
616	1.2.02.001.001.001	PARTICIPAÇÃO - SUBSTAÇÃO VERDE- VALE	7	375.308,88D	890.495,06D
91	1.2.02.001.001.002	MEP CONTROLADA - SOC. URBANO CERB. - GERAÇÃO DE EN.	7	25.229.560,92D	21.058.023,78D
93	1.2.02.001.001.004	(-) MEP CONTROLADA - SUBSTAÇÃO VERDE VALE	7	108.666,69C	643.356,72C
96	1.2.02.001.003	OUTRAS PARTICIPAÇÕES		53.974,99D	41.609,31D
647	1.2.02.001.003.001	QUOTAS PARTICIPAÇÃO BANCO SICREDI	7	12.775,86D	7.008,81D
657	1.2.02.001.003.002	QUOTAS DE PARTICIPAÇÕES BANCO UNICRED	7	28.182,97D	22.906,33D
658	1.2.02.001.003.003	QUOTAS DE PARTICIPAÇÃO BANCO SICOOB	7	13.016,16D	11.694,17D
100	1.2.02.001.005	PROPRIEDADES PARA INVESTIMENTO		16.460.592,41D	16.460.592,41D
673	1.2.02.001.005.001	TERRENOS PCH	7	780.300,00D	780.300,00D
672	1.2.02.001.005.002	CONSTRUÇÃO PCH	7	13.632.891,84D	13.632.891,84D
674	1.2.02.001.005.003	CONSTRUÇÃO SUBESTAÇÃO	7	2.047.400,57D	2.047.400,57D
149	2	PASSIVO		47.931.361,14C	44.424.481,87C
150	2.1	PASSIVO CIRCULANTE		27.373.372,80C	23.423.875,04C
169	2.1.04	OBRIGAÇÕES TRIBUTÁRIAS		7.381,24C	32.572,01C
170	2.1.04.001	IMPOSTOS E CONTRIBUIÇÕES A RECOLHER		7.381,24C	32.572,01C
182	2.1.04.001.002	CRF A RECOLHER	8	0,00	39,29C
176	2.1.04.001.006	IMPOSTO DE RENDA A RECOLHER	8	0,00	14.542,50C
177	2.1.04.001.007	CONTRIBUIÇÃO SOCIAL A RECOLHER	8	7.381,24C	17.977,54C
178	2.1.04.001.008	IRRF A RECOLHER	8	0,00	12,68C
207	2.1.07	DIVIDENDOS, PART. E JURO SOBRE O CAPITAL		27.365.991,56C	23.391.303,03C
208	2.1.07.001	DIVIDENDOS		27.365.991,56C	23.391.303,03C
210	2.1.07.001.002	DIVIDENDOS A PAGAR	11	27.365.991,56C	23.391.303,03C
608	2.2	PASSIVO NÃO CIRCULANTE		1.406.205,36C	1.848.823,85C
217	2.2.01	PASSIVO EXIGÍVEL A LONGO PRAZO		1.406.205,36C	1.848.823,85C
218	2.2.01.001	EMPRÉSTIMOS E FINANCIAMENTOS		646.806,91C	532.919,42C
219	2.2.01.001.001	EMPRÉSTIMOS		646.806,91C	532.919,42C
634	2.2.01.001.001.002	SOC. URBANO CERBRANORTE GERAÇÃO DE ENERGIA ELETRIC	11	646.806,91C	532.919,42C
232	2.2.01.004	OBRIGAÇÕES TRIBUTÁRIAS		746.398,45C	615.904,43C
233	2.2.01.004.001	PASSIVOS FISCAIS DIFERIDOS		746.398,45C	615.904,43C
234	2.2.01.004.001.001	DÉBITOS FISCAIS IRPJ - DIFERENÇAS TEMPORÁRIAS	10	545.264,00C	449.869,85C

BALANÇO PATRIMONIAL

Código	Classificação	Descrição	Nota Explicativa	2025	2024
235	2.2.01.004.001.002	DÉBITOS FISCAIS CSLL - DIFERENÇAS TEMPORÁRIAS	10	31/12/2025 201.134,45C	31/12/2024 166.034,58C
236	2.2.01.005	OUTRAS OBRIGAÇÕES		13.000,00C	700.000,00C
237	2.2.01.005.001	PROVISÕES DE INDENIZAÇÕES JUDICIAIS		13.000,00C	700.000,00C
679	2.2.01.005.001.001	PROVISÃO PARA RISCOS CÍVEIS	9	13.000,00C	700.000,00C
242	2.4	PATRIMÔNIO LÍQUIDO		19.151.782,98C	19.151.782,98C
243	2.4.01	CAPITAL SOCIAL		12.626.799,00C	12.626.799,00C
244	2.4.01.001	CAPITAL SOCIAL		12.626.799,00C	12.626.799,00C
245	2.4.01.001.001	CAPITAL SOCIAL	12	12.626.799,00C	12.626.799,00C
248	2.4.02	RESERVAS		6.524.983,98C	6.524.983,98C
249	2.4.02.001	RESERVAS DE CAPITAL		3.999.624,18C	3.999.624,18C
545	2.4.02.001.005	ADIANTAMENTO PARA AUMENTO DE CAPITAL		3.999.624,18C	3.999.624,18C
257	2.4.02.003	RESERVAS DE LUCROS		2.525.359,80C	2.525.359,80C
258	2.4.02.003.001	RESERVA LEGAL		2.525.359,80C	2.525.359,80C

CARLOS BECKER FORNAZZA
ADMINISTRADOR
CPF: 511.953.569-00

GUILHERME TORRES
Reg. no CRC - SC sob o No. 029340/O8
CPF: 008.433.149-66

DEMONSTRAÇÃO DO RESULTADO DO EXERCÍCIO EM 31/12/2025

Descrição	2025	2024
Receita Líquida	0,00	0,00
LUCRO BRUTO	0,00	0,00
RECEITAS E DESPESAS OPERACIONAIS	(74.270,53)	(734.364,05)
Despesas Gerais e Administrativas	(53.604,40)	(725.135,00)
DESPESAS DIVERSAS	(379,40)	0,00
ASSISTÊNCIA CONTÁBIL	(26.000,00)	(26.000,00)
HONORARIOS PROFISSIONAIS	(4.225,00)	(9.135,00)
SERVIÇOS PRESTADOS POR TERCEIROS	(10.000,00)	0,00
INSCRIÇÕES DE PROVISÃO PARA RISCOS CÍVEIS	(13.000,00)	(690.000,00)
Despesas Tributárias	(20.666,13)	(9.229,05)
TAXAS DIVERSAS	(20.666,13)	(9.229,05)
RESULTADO ANTES DO RESULTADO FINANCEIRO	(74.270,53)	(734.364,05)
RESULTADO FINANCEIRO	962.863,11	911.687,55
Despesas Financeiras	(18,33)	(505,05)
DESPESAS BANCARIAS	0,00	(505,05)
JUROS E MULTAS	(18,33)	0,00
Receitas Financeiras	962.881,44	912.192,60
RENDIMENTO DE APLICAÇÕES FINANCEIRAS	953.091,99	907.480,47
ATUALIZAÇÃO IRPJ NEGATIVO	1.831,84	1.264,47
JUROS SOBRE O CAPITAL PRÓPRIO	7.957,61	2.681,56
OUTRAS RECEITAS FINANCEIRAS- DEPOSITO NÃO IDENTIFICADO	0,00	766,10
OUTRAS RECEITAS E DESPESAS	9.785.912,35	8.234.071,24
Outras Receitas	9.894.578,80	8.352.424,94
RECEITA DE EQUIVALÊNCIA PATRIMONIAL	9.185.819,95	8.326.029,70
DIVIDENDOS E LUCROS RECEBIDOS	8.758,85	26.395,24
REVERSÃO DE PROVISÃO DE RISCOS CÍVEIS	700.000,00	0,00
Outras Despesas	(108.666,45)	(118.353,70)
EQUIVALENCIA PATRIMONIAL	(108.666,45)	(118.353,70)
RESULTADO OPERACIONAL LÍQUIDO	10.674.504,93	8.411.394,74
RESULTADO ANTES DO IR E CSLL	10.674.504,93	8.411.394,74
Provisões	(303.716,40)	(289.333,80)
PROVISÃO PARA IMPOSTO DE RENDA - IRPJ	(216.967,95)	(206.392,50)
PROVISÃO PARA CONTRIBUIÇÃO SOCIAL - CSLL	(86.748,45)	(82.941,30)
LUCRO LÍQUIDO DO EXERCÍCIO	<u>10.370.788,53</u>	<u>8.122.060,94</u>

CARLOS BECKER FORNAZZA
ADMINISTRADOR
CPF: 511.953.569-00

GUILHERME TORRES
Reg. no CRC - SC sob o No. 029340/O8
CPF: 008.433.149-66

DEMONSTRAÇÃO DO RESULTADO ABRANGENTE EM 31/12/2025

Descrição	2025	2024
LUCRO LÍQUIDO DO EXERCÍCIO	10.370.788,53	8.122.060,94
(+/-) OUTROS RESULTADOS ABRANGENTES	0,00	0,00
Ativos financeiros disponíveis para venda	0,00	0,00
"Hedges" de fluxo de caixa	0,00	0,00
Outros Resultados	0,00	0,00
RESULTADO ABRANGENTE TOTAL DO EXERCÍCIO	<u>10.370.788,53</u>	<u>8.122.060,94</u>

CARLOS BECKER FORNAZZA
ADMINISTRADOR
CPF: 511.953.569-00

GUILHERME TORRES
Reg. no CRC - SC sob o No. 029340/08
CPF: 008.433.149-66

DEMONSTRAÇÃO DAS MUTAÇÕES DO PATRIMÔNIO LÍQUIDO

Histórico	CAPITAL REALIZADO AUTORIZADO		RESERVAS DE LUCROS		Total
	Capital Social	Adiantamento Aumento Capital	Reserva Legal	LUCROS OU PREJUÍZOS ACUMULADOS	
Saldo em 31/12/2023	12.626.799,00	3.999.624,18	2.452.204,43		19.078.627,61
Lucro Líquido do Exercício				8.122.060,94	8.122.060,94
Destinação para Reserva Legal			73.155,37	(73.155,37)	0,00
Distribuição de Dividendos	0,00	0,00	0,00	(8.048.905,57)	(8.048.905,57)
Saldo em 31/12/2024	12.626.799,00	3.999.624,18	2.525.359,80		19.151.782,98
Lucro Líquido do Exercício				10.370.788,53	10.370.788,53
Distribuição de Dividendos	0,00	0,00	0,00	(10.370.788,53)	(10.370.788,53)
Saldo em 31/12/2025	12.626.799,00	3.999.624,18	2.525.359,80	0,00	19.151.782,98

CARLOS BECKER FORNAZZA
ADMINISTRADOR
CPF: 511.953.569-00

GUILHERME TORRES
Reg. no CRC - SC sob o No. 029340/O8
CPF: 008.433.149-66

**DEMONSTRAÇÃO DOS FLUXOS DE CAIXA PELO MÉTODO INDIRETO EM
31 DE DEZEMBRO DE 2025**

	2025	2024
AUMENTO E DIMINUIÇÃO DAS CONTAS DE ATIVO E PASSIVO		
Lucro Líquido do Exercício	10.370.788,53	8.122.060,94
Impostos a recuperar	(2.781,90)	(1.264,47)
Obrigações tributárias	(25.190,77)	17.907,41
Provisão p/ contingências	(687.000,00)	690.000,00
Partes relacionadas	4.088.576,02	4.158.613,96
Outros passivos circulantes e não circulantes	130.494,02	(32.369,62)
Caixa Líquido das atividades operacionais	<u>13.874.885,90</u>	<u>12.954.948,22</u>
FLUXO DE CAIXA DAS ATIVIDADES DE INVESTIMENTOS		
Baixa (aquisições) de bens de investimentos	(4.203.406,67)	(8.352.394,28)
Caixa Líquido das atividades de investimentos	<u>(4.203.406,67)</u>	<u>(8.352.394,28)</u>
FLUXO DE CAIXA DAS ATIVIDADES DE FINANCIAMENTO		
Dividendos distribuídos	(10.370.788,53)	(8.048.905,57)
Caixa Líquido das atividades de financiamentos	<u>(10.370.788,53)</u>	<u>(8.048.905,57)</u>
Redução nas Disponibilidades	(699.309,30)	(3.446.351,63)
DISPONIBILIDADES - NO INÍCIO DO PERÍODO	6.507.143,76	9.953.495,39
DISPONIBILIDADES - NO FINAL DO PERÍODO	5.807.834,46	6.507.143,76

CARLOS BECKER FORNAZZA
ADMINISTRADOR
CPF: 511.953.569-00

GUILHERME TORRES
Reg. no CRC - SC sob o No. 029340/O8
CPF: 008.433.149-66

Notas Explicativas da Administração às Demonstrações Financeiras
Exercícios findos em 31 de dezembro de 2025 e 2024
(Em Reais)

1- Contexto Operacional

A CERBRANORTE GERAÇÃO S/A é uma sociedade por ações, de capital fechado, regida pela lei 6.404/76 e alterações posteriores, fundada em 17/06/2003, tendo seus atos registrados na Junta Comercial do Estado de Santa Catarina sob nº 42300028070 e no cartório de registros especiais de Braço do Norte- SC sob nº 3343 Folha 198 Livro B-7. Tem sede a Rua Jorge Lacerda, nº 1761, Centro, Braço do Norte- SC, CEP 88750-000.

A sociedade tem como objetivo social a geração e o comércio atacadista de energia elétrica, e construção de usinas hidroelétricas.

2- Base de Preparação

a) Declaração de conformidade

As demonstrações financeiras foram elaboradas e estão sendo apresentadas em conformidade com as práticas contábeis adotadas no Brasil, com base no pronunciamento contábil CPC-PME – Contabilidade para pequenas e médias empresas aprovado pela Resolução CFC nº 1.255/09, bem como da Lei nº 11.638/07 e da Lei nº 11.941/09; e alinhadas ao “*The International Financial Reporting Standards for Small Medium-sized Entities*” (IFRS for SMEs) emitido pelo IASB – “*International Accounting Standards Board*”.

b) Moeda funcional e de apresentação

Essas demonstrações financeiras são apresentadas em Real, que é a moeda funcional da Companhia.

c) Uso de estimativas e julgamento

A preparação das demonstrações financeiras de acordo com as normas contábeis brasileiras exige que a Administração faça julgamentos, estimativas e premissas que afetam a aplicação de políticas contábeis e os valores reportados de ativos, passivos, receitas e despesas. Os resultados reais podem divergir das estimativas. Estimativas e premissas são revistas de uma maneira contínua. Revisões com relação a estimativas contábeis são reconhecidas no período em que as estimativas são revisadas e em quaisquer períodos futuros afetados. Nestas demonstrações financeiras não há informações a divulgar sobre julgamentos críticos referente às políticas contábeis adotadas, que possam apresentar efeitos sobre os valores reconhecidos.

3- Principais Políticas Contábeis

3.1 Classificação de Itens Circulantes e Não Circulantes

No Balanço Patrimonial, ativos e obrigações vincendas ou com expectativa de realização dentro dos próximos 12 meses são classificados como itens circulantes e aqueles com vencimento ou com expectativa de realização superior a 12 meses são classificados como itens não circulantes.

3.2 Caixa e Equivalentes de Caixa

São classificados como caixa e equivalentes de caixa, numerário em espécie e depósitos bancários disponíveis.

3.3 Contas a Receber de Clientes

As contas a receber de clientes estão reconhecidas pelo valor da transação e correspondem aos valores a receber pela prestação de serviços no curso normal de suas atividades, com prazo médio de

recebimento inferior a 30 dias. Não há registro histórico de perdas no recebimento de créditos, não havendo, portanto, necessidade de provisão para devedores duvidosos.

3.4 Imobilizado

O imobilizado está registrado ao custo de aquisição, reduzido ao seu valor recuperável quando aplicável, e sua depreciação é calculada usando o método linear durante a vida útil estimada. Os valores residuais e a vida útil dos ativos são revisados e ajustados, se apropriado, ao final de cada exercício. O valor contábil de um ativo é imediatamente ajustado se este for maior que seu valor recuperável estimado. Com base nas análises efetuadas e na melhor estimativa da administração, a Companhia concluiu que as variações são irrelevantes em relação às demonstrações financeiras tomadas em conjunto. Dessa forma, nenhum ajuste foi requerido para o exercício.

3.5 Contas a Pagar a Fornecedores

São obrigações a pagar por bens ou serviços que foram adquiridos de fornecedores no curso dos negócios, e são reconhecidas pelo valor de aquisição ou contratação, ajustadas a valor presente, quando aplicável.

3.6 Provisão para Imposto de Renda e Contribuição Social

A apuração dos impostos é realizada com base no lucro presumido. A base de cálculo é apurada pela aplicação do percentual de 8% para o Imposto de Renda e de 12% para a Contribuição Social sobre as receitas de venda de energia elétrica, acrescida de outras receitas operacionais. O imposto de renda incide à alíquota de 15%, acrescida do adicional de 10%, e a contribuição social é tributada pela alíquota de 9%, de acordo com a legislação vigente.

3.7 Apuração do Resultado

O resultado das operações é apurado em conformidade com o regime contábil da competência dos exercícios, tanto para o reconhecimento de receitas quanto de despesas.

3.8 Instrumentos Financeiros

A Companhia classifica os seguintes instrumentos financeiros básicos:

- a) Caixa e equivalentes de caixa, e
- b) Instrumentos de dívida.

Os instrumentos de dívida incluem as contas a receber e a pagar, as quais estão avaliadas nas datas dos balanços pelo custo amortizado.

3.9 Julgamento e Uso de Estimativas Contábeis

A preparação de demonstrações financeiras requer que a administração da Companhia se baseie em estimativas para o registro de certas transações que afetam os ativos e passivos, receitas e despesas, bem como a divulgação de informações sobre dados das suas demonstrações financeiras. Os resultados finais dessas transações e informações, quando de sua efetiva realização em períodos subsequentes, podem diferir dessas estimativas. As políticas contábeis e áreas que requerem um maior grau de julgamento e uso de estimativas na preparação das demonstrações financeiras, são a vida útil, o valor residual e o valor recuperável dos ativos imobilizados e intangíveis.

3.10 Reconhecimento da Receita de Vendas

A receita de vendas compreende o valor justo da contraprestação recebida ou a receber pela comercialização de serviços no curso normal das atividades da Companhia. A receita é apresentada líquida dos impostos e dos abatimentos e descontos. A Companhia reconhece a receita quando:

- (i) o valor da receita pode ser mensurado com segurança; e
- (ii) é provável que benefícios econômicos futuros associados a transação fluirão para a entidade.

NOTA 04 - CAIXA E EQUIVALENTE DE CAIXA

	<u>31/12/2025</u>	<u>31/12/2024</u>
Bancos Conta Movimento	8.073,45	9.149,68
Aplicações Financeiras	5.799.761,01	6.497.994,08
Total de Caixa e Equivalentes	<u>5.807.834,46</u>	<u>6.507.143,76</u>

NOTA 05 – IMPOSTOS A RECUPERAR

	<u>31/12/2025</u>	<u>31/12/2024</u>
IRPJ a Recuperar	16.076,95	13.295,05
Total Impostos a Recuperar	<u>16.076,95</u>	<u>13.295,05</u>

NOTA 06– ADIANTAMENTOS

	<u>31/12/2025</u>	<u>31/12/2024</u>
Adiantamentos a Fornecedores	8.422,60	8.422,60
Total Outros Créditos	<u>8.422,60</u>	<u>8.422,60</u>

NOTA 07- INVESTIMENTOS

a) Propriedades para Investimento

	<u>31/12/2025</u>	<u>31/12/2024</u>
Terreno PCH	780.300,00	780.300,00
Construção PCH	13.632.891,84	13.632.891,84
Construção Subestação	2.047.400,57	2.047.400,57
Total das Obrigações Sociais	<u>16.460.592,41</u>	<u>16.460.592,41</u>

b) Participação em outras empresas

Investidas	Saldo em 31/12/2024	Equivalência Patrimonial	Saldo em 31/12/2025
Soc. Urbano Cerb. - Geração de Energia Elétrica SPE	50.000,00	-	50.000,00
Subestação Verde- Vale	890.495,06	(515.186,18)	375.308,88
Consórcio Cerbranorte- Urbano	38.256,62	-	38.256,62
Mep- SPE Cerbranorte Urbano	21.058.023,78	4.171.537,14	25.229.560,92
Mep - Subestação Verde Vale	(643.356,72)	534.690,03	108.666,69
Total	<u>21.393.418,74</u>	<u>4.191.040,99</u>	<u>25.584.459,73</u>

c) Outras Participações

	<u>31/12/2025</u>	<u>31/12/2024</u>
Quotas Sicredi	12.775,86	7.008,81
Quotas Uniced	28.182,97	22.906,33
Quotas Sicoob	13.016,16	11.694,17
Total das Obrigações Sociais	<u>53.974,99</u>	<u>41.609,31</u>

NOTA 08 - OBRIGAÇÕES TRIBUTÁRIAS

	<u>31/12/2025</u>	<u>31/12/2024</u>
CSLL a Recolher	7.381,24	17.977,54
IRPJ a Recolher	-	14.542,50
Imposto e Contribuições Retidos	-	51,97
Total das Obrigações Tributárias	<u>7.381,24</u>	<u>32.572,01</u>

NOTA 09- PROVISÃO PARA CONTINGÊNCIAS

A Companhia é parte em processos judiciais que surgem no curso normal de suas atividades e registra provisões quando a Administração, suportada por opinião de seus assessores jurídicos, entende que existem probabilidades de perdas prováveis. Para 31/12/2025 foi estornado uma provisão no valor de R\$ 700.000,00 referente ao processo cível nº 5000282-69.2019.8.24.0057, e provisionado R\$ 13.000,00 referente ao processo civil nº 5006687-92.2024.8.24.0010.

A Companhia é também parte em outras demandas judiciais cíveis e não provisiona valores sobre contingências avaliadas pelos assessores jurídicos com probabilidade de perda possível, como previsto nas práticas contábeis brasileiras. Para 31/12/2025 o montante informado pelos assessores jurídicos nesse prognóstico é de R\$ 823.000,00 referente a 02 processos cíveis.

NOTA 10 – IMPOSTO DE RENDA E CONTRIBUIÇÃO SOCIAL

São calculados com base nos critérios estabelecidos pela legislação vigente. O IRPJ incide sobre o resultado tributável à alíquota de 15%, acrescido do adicional de 10% quando os lucros excederem a R\$ 60 mil no trimestre, enquanto que a CSLL é calculada à alíquota de 9% sobre o lucro tributável. Os impostos diferidos são calculados sobre os rendimentos de aplicações financeiras já creditados e ainda não resgatados.

NOTA 11- PARTES RELACIONADAS

<u>Passivo Circulante</u>	<u>31/12/2025</u>	<u>31/12/2024</u>
Coop. de Geração de Energia Elétrica e Desenv. de Braço do Norte	27.365.991,56	23.391.303,03
Total	<u>27.365.991,56</u>	<u>23.391.303,03</u>

<u>Passivo Não Circulante</u>	<u>31/12/2025</u>	<u>31/12/2024</u>
Soc. Urbano Cerb. - Geração de Energia Elétrica SPE	646.806,91	532.919,42
Total	<u>646.806,91</u>	<u>532.919,42</u>

NOTA 12- PATRIMÔNIO LÍQUIDO

a) Capital Social

O capital social é de R\$ 12.626.799,00 (doze milhões, seiscentos e vinte e seis mil, setecentos e noventa e nove reais), totalmente integralizado pela sua única acionista Cooperativa de Geração de Energia Elétrica e Desenvolvimento de Braço do Norte – GD, portadora do CNPJ 19.829.711/0001-00, inscrita na JUCESC sob nº42400024165

b) Dividendos

A política de distribuição dos dividendos está estabelecida no artigo 37 do Estatuto Social, sendo de no mínimo 25% do lucro líquido ajustado na forma do artigo 202 da Lei 6.404/76. A Companhia propõe distribuir em 2025 o montante de R\$ 10.370.788,53, valor esse que será levado para aprovação na Assembleia Geral Ordinária. Em 2024 foi distribuído um montante de R\$ 8.048.905,57.

NOTA 13 – INSTRUMENTOS FINANCEIROS

13.1. Identificação e valorização dos instrumentos financeiros

A Companhia opera com diversos instrumentos financeiros, com destaque para disponibilidades, incluindo aplicações financeiras, contas a pagar a fornecedores e empréstimos e financiamentos.

Os valores registrados no ativo e no passivo circulante têm liquidez imediata ou vencimento, em sua maioria, em prazos inferiores a três meses. Considerando o prazo e as características desses instrumentos, que são sistematicamente renegociados, os valores contábeis se aproximam dos valores justos.

13.2. Caixa e equivalentes de caixa, aplicações financeiras, outros ativos circulantes e contas a pagar

Os valores contabilizados aproximam-se dos de realização.

13.3. Política de gestão de riscos financeiros

A natureza e a posição geral dos riscos financeiros é regularmente monitorada e gerenciada a fim de avaliar os resultados e o impacto financeiro no fluxo de caixa pela diretoria financeira. Também são revistos periodicamente os limites de crédito e a qualidade do 'hedge' das contrapartes. Os riscos de mercado são protegidos quando é considerado necessário suportar a estratégia corporativa ou quando é necessário manter o nível de flexibilidade financeira.

A Diretoria Financeira examina e revisa informações relacionadas com o gerenciamento de risco, incluindo políticas significativas, procedimentos e práticas aplicadas no gerenciamento de risco.

13.4. Risco de liquidez

É o risco de a Companhia não possuir recursos líquidos suficientes para honrar seus compromissos financeiros, em decorrência de descasamento de prazo ou de volume entre os recebimentos e pagamentos previstos. Para administrar a liquidez do caixa em moeda nacional e estrangeira, são estabelecidas premissas de desembolsos e recebimentos futuros, sendo monitoradas diariamente pela área financeira.

13.5. Risco de mercado

O risco associado é oriundo da possibilidade de a Companhia incorrer em perdas por causa de flutuações nas taxas de juros que aumentem as despesas financeiras relativas a empréstimos e financiamentos captados no mercado.

NOTA 14 - DESPESAS E RECEITAS FINANCEIRAS

	<u>31/12/2025</u>	<u>31/12/2024</u>
Receitas Financeiras		
Juros	1.831,84	1.264,47
Juros s/ Capital Próprio	7.957,61	2.681,56
Receita de Aplicações Financeiras	953.091,99	907.480,47
Outras Receitas	-	766,10
Total de Receitas	<u>962.881,44</u>	<u>912.192,60</u>
Despesas Financeiras		
Juros e Multas	(18,33)	-
Tarifas Bancárias	-	(505,05)
Total de Despesas	<u>(18,33)</u>	<u>(505,05)</u>
Resultado Financeiro Líquido	<u>962.863,11</u>	<u>911.687,551</u>

NOTA 15 – EVENTOS SUBSEQUENTES

Não ocorreram até a presente data 31/12/2025, eventos que pudessem alterar de forma significativa as demonstrações financeiras, bem como as operações da Companhia.

AUDICONSULT
AUDICONSULT Auditores S/S

São José (SC), 04 de março de 2026.

Ilmos. Srs. Diretores da
Cerbranorte Geração S/A
Braço do Norte – SC

Concluindo os trabalhos de auditoria das demonstrações contábeis correspondentes a 31/12/2025, apresentamos o Relatório de Auditoria sobre os exames realizados no período de 23 de fevereiro a 04 de março de 2026, contendo conclusões e recomendações.

CONTEÚDO

I - Relatório Demonstrações Contábeis

- a) Relatório dos Auditores Independentes sobre as Demonstrações Contábeis
- b) Balanço Patrimonial
- c) Demonstração do Resultado
- d) Demonstração do Fluxo de Caixa
- e) Mutações do Patrimônio Líquido
- f) Notas Explicativas

II. Considerações Finais

Sendo o que se apresenta para o momento, apresentamos nossas,

Cordiais Saudações.

HERMENEGILDO JOAO
VANONI:29601045953
5953

Assinado de forma digital
por HERMENEGILDO
JOAO
VANONI:29601045953
Dados: 2026.03.05
13:10:02 -03'00'

Hermenegildo João Vanoni
Sócio Gerente

AUDICONSULT
AUDICONSULT Auditores S/S

**RELATÓRIO DOS AUDITORES INDEPENDENTES SOBRE AS
DEMONSTRAÇÕES CONTÁBEIS**

Aos
Diretores e Conselheiros da
Cerbranorte Geração S/A
Braço do Norte – SC

Opinião

Examinamos as demonstrações contábeis da **Cerbranorte Geração S/A**, que compreendem o balanço patrimonial em 31 de dezembro de 2025 e as respectivas demonstrações do resultado, do resultado abrangente, das mutações do patrimônio líquido e dos fluxos de caixa para o exercício findo naquela data, bem como as correspondentes notas explicativas, incluindo o resumo das principais políticas contábeis.

Em nossa opinião, as demonstrações contábeis acima referidas apresentam adequadamente, em todos os aspectos relevantes, a posição patrimonial e financeira da **Cerbranorte Geração S/A**, em 31 de dezembro de 2025, o desempenho de suas operações e os seus fluxos de caixa para o exercício findo naquela data, de acordo com as práticas contábeis adotadas no Brasil.

Base para Opinião

Nossa auditoria foi conduzida de acordo com as normas brasileiras de auditoria. Nossas responsabilidades, em conformidade com tais normas, estão descritas na seção a seguir intitulada: "Responsabilidades do auditor pela auditoria das demonstrações contábeis". Somos independentes em relação à Empresa de acordo com os princípios éticos relevantes previstos no Código de Ética Profissional e nas Normas Profissionais emitidas pelo Conselho Federal de Contabilidade – CFC e cumprimos com as demais responsabilidades éticas de acordo com essas normas. Acreditamos que a evidência de auditoria obtida é suficiente e apropriada para fundamentar nossa opinião.

Outros Assuntos

As Demonstrações Contábeis encerradas em 31/12/2024, apresentadas para fins de comparabilidade, foram auditadas por outros auditores, com emissão de relatório de auditoria sem modificação em 14/03/2025.

Outras informações que acompanham as demonstrações contábeis e o relatório do auditor

A administração da Empresa é responsável por essas outras informações que compreendem o Relatório da Administração. Nossa opinião sobre as demonstrações contábeis não abrange o relatório da Administração e não expressamos conclusão de auditoria sobre esse relatório.

A empresa está desobrigada de apresentar o Relatório da Administração. Não temos nada a relatar a este respeito.

Responsabilidades do auditor pela auditoria das demonstrações contábeis

Nossos objetivos são obter segurança razoável de que as demonstrações contábeis, tomadas em conjunto, estão livres de distorção relevante, independentemente se

AUDICONSULT
AUDICONSULT Auditores S/S

causada por fraude ou erro, e emitir relatório de auditoria contendo nossa opinião. Segurança razoável é um alto nível de segurança, mas não uma garantia de que uma auditoria realizada de acordo com as normas brasileiras de auditoria sempre detectarão as eventuais distorções relevantes existentes. As distorções podem ser decorrentes de fraude ou erro e são consideradas relevantes quando, individualmente ou em conjunto, possam influenciar, dentro de uma perspectiva razoável, as decisões econômicas dos usuários tomadas com base nas referidas demonstrações contábeis.

Como parte de uma auditoria realizada de acordo com as normas brasileiras de auditoria, exercemos julgamento profissional, e mantemos ceticismo profissional ao longo da auditoria. Além disso:

- Identificamos e avaliamos os riscos de distorções relevantes nas demonstrações contábeis, independentemente se causada por fraude ou erro, planejamos e executamos procedimentos de auditoria em resposta a tais riscos, bem como obtemos evidência de auditoria apropriada e suficiente para fundamentar nossa opinião.
- Obtemos entendimento dos controles internos relevantes para a auditoria para planejarmos procedimentos de auditoria apropriados nas circunstâncias, mas não com o objetivo de expressarmos opinião sobre a eficácia dos controles internos da Empresa.
- Avaliamos a adequação das políticas contábeis utilizadas e a razoabilidade das estimativas contábeis e respectivas divulgações feitas pela administração.
- Avaliamos a apresentação geral, a estrutura e o conteúdo das demonstrações contábeis, inclusive as divulgações e se as demonstrações contábeis representam as correspondentes transações e os eventos de maneira compatível com o objetivo de apresentação adequada.

São José (SC), 04 de março de 2026.

HERMENEGILDO
JOAO
VANONI:2960104595
3

Assinado de forma digital
por HERMENEGILDO JOAO
VANONI:29601045953
Dados: 2026.03.05
13:10:32 -03'00'

Hermenegildo João Vanoni
Contador – CRC-SC 14.874/O-7

AUDICONSULT Auditores S/S
CRC-SC 4.012



BALANÇO PATRIMONIAL

				Valores em Reais	
ATIVO	NE	2.025	2.024		
Circulante		5.832.334	6.528.862		
Caixa e Equivalentes de Caixa	4	5.807.834	6.507.144		
Impostos a Recuperar	5	16.077	13.295		
Adiantamentos	6	8.423	8.423		
Não Circulante		42.099.027	37.895.620		
Investimentos		42.099.027	37.895.620		
Propriedades para Investimentos	7	16.460.592	16.460.592		
Participações em Outras Empresas	7	25.584.460	21.393.419		
Outras Participações	7	53.975	41.609		
TOTAL DO ATIVO		47.931.361	44.424.482		
				2.025	2.024
PASSIVO					
Circulante		27.373.373	23.423.875		
Obrigações Tributárias	8	7.381	32.572		
Partes Relacionadas	11	27.365.992	23.391.303		
Não Circulante		1.406.205	1.848.824		
Empréstimos e Financiamentos	11	646.807	532.920		
Impostos Diferidos	10	746.398	615.904		
Provisão para Contingências	9	13.000	700.000		
Patrimônio Líquido		19.151.783	19.151.783		
Capital Social	12	12.626.799	12.626.799		
Reserva de Capital		3.999.624	3.999.624		
Reservas de Lucros		2.525.360	2.525.360		
TOTAL DO PASSIVO		47.931.361	44.424.482		



DEMONSTRAÇÃO DO RESULTADO DO EXERCÍCIO EM 31/12/2025

Descrição	2025	2024
Receita Líquida	0,00	0,00
LUCRO BRUTO	0,00	0,00
RECEITAS E DESPESAS OPERACIONAIS	(74.270,53)	(734.364,05)
Despesas Gerais e Administrativas	(53.604,40)	(725.135,00)
DESPESAS DIVERSAS	(379,40)	0,00
ASSISTÊNCIA CONTÁBIL	(26.000,00)	(26.000,00)
HONORÁRIOS PROFISSIONAIS	(4.225,00)	(9.135,00)
SERVIÇOS PRESTADOS POR TERCEIROS	(10.000,00)	0,00
INSCRIÇÕES DE PROVISÃO PARA RISCOS CÍVEIS	(13.000,00)	(690.000,00)
Despesas Tributárias	(20.666,13)	(9.229,05)
TAXAS DIVERSAS	(20.666,13)	(9.229,05)
RESULTADO ANTES DO RESULTADO FINANCEIRO	(74.270,53)	(734.364,05)
RESULTADO FINANCEIRO	962.863,11	911.687,55
Despesas Financeiras	(18,33)	(505,05)
DESPESAS BANCARIAS	0,00	(505,05)
JUROS E MULTAS	(18,33)	0,00
Receitas Financeiras	962.881,44	912.192,60
RENDIMENTO DE APLICAÇÕES FINANCEIRAS	953.091,99	907.480,47
ATUALIZAÇÃO IRPJ NEGATIVO	1.831,84	1.264,47
JUROS SOBRE O CAPITAL PRÓPRIO	7.957,61	2.681,56
OUTRAS RECEITAS FINANCEIRAS- DEPOSITO NÃO IDENTIFICADO	0,00	766,10
OUTRAS RECEITAS E DESPESAS	9.785.912,35	8.234.071,24
Outras Receitas	9.894.578,80	8.352.424,94
RECEITA DE EQUIVALÊNCIA PATRIMONIAL	9.185.819,95	8.326.029,70
DIVIDENDOS E LUCROS RECEBIDOS	8.758,85	26.395,24
REVERSÃO DE PROVISÃO DE RISCOS CÍVEIS	700.000,00	0,00
Outras Despesas	(108.666,45)	(118.353,70)
EQUIVALENCIA PATRIMONIAL	(108.666,45)	(118.353,70)
RESULTADO OPERACIONAL LÍQUIDO	10.674.504,93	8.411.394,74
RESULTADO ANTES DO IR E CSLL	10.674.504,93	8.411.394,74
Provisões	(303.716,40)	(289.333,80)
PROVISÃO PARA IMPOSTO DE RENDA - IRPJ	(216.967,95)	(206.392,50)
PROVISÃO PARA CONTRIBUIÇÃO SOCIAL - CSLL	(86.748,45)	(82.941,30)
LUCRO LÍQUIDO DO EXERCÍCIO	<u>10.370.788,53</u>	<u>8.122.060,94</u>



DEMONSTRAÇÃO DO RESULTADO ABRANGENTE EM 31/12/2025

Descrição	2025	2024
LUCRO LÍQUIDO DO EXERCÍCIO	10.370.788,53	8.122.060,94
(+/-) OUTROS RESULTADOS ABRANGENTES	0,00	0,00
Ativos financeiros disponíveis para venda	0,00	0,00
"Hedges" de fluxo de caixa	0,00	0,00
Outros Resultados	0,00	0,00
RESULTADO ABRANGENTE TOTAL DO EXERCÍCIO	<u>10.370.788,53</u>	<u>8.122.060,94</u>

DEMONSTRAÇÃO DAS MUTAÇÕES DO PATRIMÔNIO LÍQUIDO

Histórico	CAPITAL REALIZADO AUTORIZADO		RESERVAS DE LUCROS	LUCROS OU PREJUIZOS ACUMULADOS	Total
	Capital Social	Adiantamento Aumento Capital	Reserva Legal		
Saldo em 31/12/2023	12.626.799,00	3.999.624,18	2.452.204,43		19.078.627,61
Lucro Líquido do Exercício				8.122.060,94	8.122.060,94
Destinação para Reserva Legal			73.155,37	(73.155,37)	0,00
Distribuição de Dividendos	0,00	0,00	0,00	(8.048.905,57)	(8.048.905,57)
Saldo em 31/12/2024	12.626.799,00	3.999.624,18	2.525.359,80		19.151.782,98
Lucro Líquido do Exercício				10.370.788,53	10.370.788,53
Distribuição de Dividendos	0,00	0,00	0,00	(10.370.788,53)	(10.370.788,53)
Saldo em 31/12/2025	12.626.799,00	3.999.624,18	2.525.359,80	0,00	19.151.782,98



**DEMONSTRAÇÃO DOS FLUXOS DE CAIXA PELO MÉTODO INDIRETO EM
31 DE DEZEMBRO DE 2025**

	2025	2024
AUMENTO E DIMINUIÇÃO DAS CONTAS DE ATIVO E PASSIVO		
Lucro Líquido do Exercício	10.370.788,53	8.122.060,94
Impostos a recuperar	(2.781,90)	(1.264,47)
Obrigações tributárias	(25.190,77)	17.907,41
Provisão p/ contingências	(687.000,00)	690.000,00
Partes relacionadas	4.088.576,02	4.158.613,96
Outros passivos circulantes e não circulantes	130.494,02	(32.369,62)
Caixa Líquido das atividades operacionais	<u>13.874.885,90</u>	<u>12.954.948,22</u>
FLUXO DE CAIXA DAS ATIVIDADES DE INVESTIMENTOS		
Baixa (aquisições) de bens de investimentos	<u>(4.203.406,67)</u>	<u>(8.352.394,28)</u>
Caixa líquido das atividades de investimentos	(4.203.406,67)	(8.352.394,28)
FLUXO DE CAIXA DAS ATIVIDADES DE FINANCIAMENTO		
Dividendos distribuídos	<u>(10.370.788,53)</u>	<u>(8.048.905,57)</u>
Caixa líquido das atividades de financiamentos	(10.370.788,53)	(8.048.905,57)
Redução nas Disponibilidades	(699.309,30)	(3.446.351,63)
DISPONIBILIDADES - NO INÍCIO DO PERÍODO	6.507.143,76	9.953.495,39
DISPONIBILIDADES - NO FINAL DO PERÍODO	5.807.834,46	6.507.143,76

Audiconsult
Audidores S/S



NOTAS EXPLICATIVAS SOBRE AS DEMONSTRAÇÕES CONTÁBEIS DE 31 DE DEZEMBRO DE 2025 E 2024

(Em reais)

1 - Contexto Operacional

A CERBRANORTE GERAÇÃO S/A é uma sociedade por ações, de capital fechado, regida pela lei 6.404/76 e alterações posteriores, fundada em 17/06/2003, tendo seus atos registrados na Junta Comercial do Estado de Santa Catarina sob nº 42300028070 e no cartório de registros especiais de Braço do Norte- SC sob nº 3343 Folha 198 Livro B-7. Tem sede a Rua Jorge Lacerda, nº 1761, Centro, Braço do Norte- SC, CEP 88750-000.

A sociedade tem como objetivo social a geração e o comércio atacadista de energia elétrica, e construção de usinas hidroelétricas.

2 - Base de Preparação

a) Declaração de conformidade

As demonstrações financeiras foram elaboradas e estão sendo apresentadas em conformidade com as práticas contábeis adotadas no Brasil, com base no pronunciamento contábil CPC-PME – Contabilidade para pequenas e médias empresas aprovado pela Resolução CFC nº 1.255/09, bem como da Lei nº 11.638/07 e da Lei nº 11.941/09; e alinhadas ao "The International Financial Reporting Standards for Small Medium-sized Entities" (IFRS for SMEs) emitido pelo IASB – "International Accounting Standards Board".

b) Moeda funcional e de apresentação

Essas demonstrações financeiras são apresentadas em Real, que é a moeda funcional da Companhia.

c) Uso de estimativas e julgamento

A preparação das demonstrações financeiras de acordo com as normas contábeis brasileiras exige que a Administração faça julgamentos, estimativas e premissas que afetam a aplicação de políticas contábeis e os valores reportados de ativos, passivos, receitas e despesas. Os resultados reais podem divergir das estimativas. Estimativas e premissas são revistas de uma maneira contínua. Revisões com relação a estimativas contábeis são reconhecidas no período em que as estimativas são revisadas e em quaisquer períodos futuros afetados. Nestas demonstrações financeiras não há informações a divulgar sobre julgamentos críticos referente às políticas contábeis adotadas, que possam apresentar efeitos sobre os valores reconhecidos.



3 - Principais Políticas Contábeis

3.1 Classificação de Itens Circulantes e Não Circulantes

No Balanço Patrimonial, ativos e obrigações vincendas ou com expectativa de realização dentro dos próximos 12 meses são classificados como itens circulantes e aqueles com vencimento ou com expectativa de realização superior a 12 meses são classificados como itens não circulantes.

3.2 Caixa e Equivalentes de Caixa

São classificados como caixa e equivalentes de caixa, numerário em espécie e depósitos bancários disponíveis.

3.3 Contas a Receber de Clientes

As contas a receber de clientes estão reconhecidas pelo valor da transação e correspondem aos valores a receber pela prestação de serviços no curso normal de suas atividades, com prazo médio de recebimento inferior a 30 dias. Não há registro histórico de perdas no recebimento de créditos, não havendo, portanto, necessidade de provisão para devedores duvidosos.

3.4 Imobilizado

O imobilizado está registrado ao custo de aquisição, reduzido ao seu valor recuperável quando aplicável, e sua depreciação é calculada usando o método linear durante a vida útil estimada. Os valores residuais e a vida útil dos ativos são revisados e ajustados, se apropriado, ao final de cada exercício. O valor contábil de um ativo é imediatamente ajustado se este for maior que seu valor recuperável estimado. Com base nas análises efetuadas e na melhor estimativa da administração, a Companhia concluiu que as variações são irrelevantes em relação às demonstrações financeiras tomadas em conjunto. Dessa forma, nenhum ajuste foi requerido para o exercício.

3.5 Contas a Pagar a Fornecedores

São obrigações a pagar por bens ou serviços que foram adquiridos de fornecedores no curso dos negócios, e são reconhecidas pelo valor de aquisição ou contratação, ajustadas a valor presente, quando aplicável.

3.6 Provisão para Imposto de Renda e Contribuição Social

A apuração dos impostos é realizada com base no lucro presumido. A base de cálculo é apurada pela aplicação do percentual de 8% para o Imposto de Renda e de 12% para a Contribuição Social sobre as receitas de venda de energia elétrica, acrescida de outras receitas operacionais. O imposto de renda incide à alíquota de 15%, acrescida do adicional de 10%, e a contribuição social é tributada pela alíquota de 9%, de acordo com a legislação vigente.

3.7 Apuração do Resultado

O resultado das operações é apurado em conformidade com o regime contábil da competência dos exercícios, tanto para o reconhecimento de receitas quanto de despesas.

3.8 Instrumentos Financeiros

A Companhia classifica os seguintes instrumentos financeiros básicos:

- a) Caixa e equivalentes de caixa, e
- b) Instrumentos de dívida.



Os instrumentos de dívida incluem as contas a receber e a pagar, as quais estão avaliadas nas datas dos balanços pelo custo amortizado.

3.9 Julgamento e Uso de Estimativas Contábeis

A preparação de demonstrações financeiras requer que a administração da Companhia se baseie em estimativas para o registro de certas transações que afetam os ativos e passivos, receitas e despesas, bem como a divulgação de informações sobre dados das suas demonstrações financeiras. Os resultados finais dessas transações e informações, quando de sua efetiva realização em períodos subsequentes, podem diferir dessas estimativas. As políticas contábeis e áreas que requerem um maior grau de julgamento e uso de estimativas na preparação das demonstrações financeiras, são a vida útil, o valor residual e o valor recuperável dos ativos imobilizados e intangíveis.

3.10 Reconhecimento da Receita de Vendas

A receita de vendas compreende o valor justo da contraprestação recebida ou a receber pela comercialização de serviços no curso normal das atividades da Companhia. A receita é apresentada líquida dos impostos e dos abatimentos e descontos. A Companhia reconhece a receita quando:

- (i) o valor da receita pode ser mensurado com segurança; e
- (ii) é provável que benefícios econômicos futuros associados a transação fluirão para a entidade.

NOTA 04 - CAIXA E EQUIVALENTE DE CAIXA

	31/12/2025	31/12/2024
Bancos Conta Movimento	8.073,45	9.149,68
Aplicações Financeiras	5.799.761,01	6.497.994,08
Total de Caixa e Equivalentes	5.807.834,46	6.507.143,76

NOTA 05 – IMPOSTOS A RECUPERAR

	31/12/2025	31/12/2024
IRPJ a Recuperar	16.076,95	13.295,05
Total Impostos a Recuperar	16.076,95	13.295,05

NOTA 06 – ADIANTAMENTOS

	31/12/2025	31/12/2024
Adiantamentos a Fornecedores	8.422,60	8.422,60
Total Outros Créditos	8.422,60	8.422,60



NOTA 07 – INVESTIMENTOS

a) Propriedades para Investimento

	31/12/2025	31/12/2024
Terreno PCH	780.300,00	780.300,00
Construção PCH	13.632.891,84	13.632.891,84
Construção Subestação	2.047.400,57	2.047.400,57
Total das Obrigações Sociais	16.460.592,41	16.460.592,41

b) Participação em outras empresas

	Saldo em 31/12/2024	Equivalência Patrimonial	Saldo em 31/12/2025
Investidas			
Soc. Urbano Cerb. - Geração de Energia Elétrica SPE	50.000,00	-	50.000,00
Subestação Verde- Vale	890.495,06	(515.186,18)	375.308,88
Consórcio Cerbranorte- Urbano	38.256,62	-	38.256,62
Mep- SPE Cerbranorte Urbano	21.058.023,78	4.171.537,14	25.229.560,92
Mep - Subestação Verde Vale	(643.356,72)	534.690,03	108.666,69
Total	21.393.418,74	4.191.040,99	25.584.459,73

c) Outras Participações

	31/12/2025	31/12/2024
Quotas Sicredi	12.775,86	7.008,81
Quotas Unicred	28.182,97	22.906,33
Quotas Sicoob	13.016,16	11.694,17
Total das Obrigações Sociais	53.974,99	41.609,31

NOTA 08 – OBRIGAÇÕES TRIBUTÁRIAS

	31/12/2025	31/12/2024
CSLL a Recolher	7.381,24	17.977,54
IRPJ a Recolher	-	14.542,50
Imposto e Contribuições Retidos	-	51,97
Total das Obrigações Tributárias	7.381,24	32.572,01

NOTA 09- PROVISÃO PARA CONTINGÊNCIAS

A Companhia é parte em processos judiciais que surgem no curso normal de suas atividades e registra provisões quando a Administração, suportada por opinião de seus assessores jurídicos, entende que existem probabilidades de perdas prováveis. Para 31/12/2025 foi estornado uma provisão no valor de R\$ 700.000,00 referente ao processo cível nº 5000282-69.2019.8.24.0057, e provisionado R\$ 13.000,00 referente ao processo civil nº 5006687-92.2024.8.24.0010.



A Companhia é também parte em outras demandas judiciais cíveis e não provisiona valores sobre contingências avaliadas pelos assessores jurídicos com probabilidade de perda possível, como previsto nas práticas contábeis brasileiras. Para 31/12/2025 o montante informado pelos assessores jurídicos nesse prognóstico é de R\$ 823.000,00 referente a 02 processos cíveis.

NOTA 10 – IMPOSTO DE RENDA E CONTRIBUIÇÃO SOCIAL

São calculados com base nos critérios estabelecidos pela legislação vigente. O IRPJ incide sobre o resultado tributável à alíquota de 15%, acrescido do adicional de 10% quando os lucros excederem a R\$ 60 mil no trimestre, enquanto que a CSLL é calculada à alíquota de 9% sobre o lucro tributável. Os impostos diferidos são calculados sobre os rendimentos de aplicações financeiras já creditados e ainda não resgatados.

NOTA 11- PARTES RELACIONADAS

<u>Passivo Circulante</u>	<u>31/12/2025</u>	<u>31/12/2024</u>
Coop. de Geração de Energia Elétrica e Desenv. de Braço do Norte	27.365.991,56	23.391.303,03
Total	27.365.991,56	23.391.303,03

<u>Passivo Não Circulante</u>	<u>31/12/2025</u>	<u>31/12/2024</u>
Soc. Urbano Cerb. - Geração de Energia Elétrica SPE	646.806,91	532.919,42
Total	646.806,91	532.919,42

NOTA 12- PATRIMÔNIO LÍQUIDO

a) Capital Social

O capital social é de R\$ 12.626.799,00 (doze milhões, seiscentos e vinte e seis mil, setecentos e noventa e nove reais), totalmente integralizado pela sua única acionista Empresa de Geração de Energia Elétrica e Desenvolvimento de Braço do Norte – GD, portadora do CNPJ 19.829.711/0001-00, inscrita na JUCESC sob nº42400024165

b) Dividendos

A política de distribuição dos dividendos está estabelecida no artigo 37 do Estatuto Social, sendo de no mínimo 25% do lucro líquido ajustado na forma do artigo 202 da Lei 6.404/76. A Companhia propõe distribuir em 2025 o montante de R\$ 10.370.788,53, valor esse que será levado para aprovação na Assembleia Geral Ordinária. Em 2024 foi distribuído um montante de R\$ 8.048.905,57.



NOTA 13 – INSTRUMENTOS FINANCEIROS

13.1. Identificação e valorização dos instrumentos financeiros

A Companhia opera com diversos instrumentos financeiros, com destaque para disponibilidades, incluindo aplicações financeiras, contas a pagar a fornecedores e empréstimos e financiamentos.

Os valores registrados no ativo e no passivo circulante têm liquidez imediata ou vencimento, em sua maioria, em prazos inferiores a três meses. Considerando o prazo e as características desses instrumentos, que são sistematicamente renegociados, os valores contábeis se aproximam dos valores justos.

13.2. Caixa e equivalentes de caixa, aplicações financeiras, outros ativos circulantes e contas a pagar

Os valores contabilizados aproximam-se dos de realização.

13.3. Política de gestão de riscos financeiros

A natureza e a posição geral dos riscos financeiros é regularmente monitorada e gerenciada a fim de avaliar os resultados e o impacto financeiro no fluxo de caixa pela diretoria financeira. Também são revistos periodicamente os limites de crédito e a qualidade do 'hedge' das contrapartes. Os riscos de mercado são protegidos quando é considerado necessário suportar a estratégia corporativa ou quando é necessário manter o nível de flexibilidade financeira.

A Diretoria Financeira examina e revisa informações relacionadas com o gerenciamento de risco, incluindo políticas significativas, procedimentos e práticas aplicadas no gerenciamento de risco.

13.4. Risco de liquidez

É o risco de a Companhia não possuir recursos líquidos suficientes para honrar seus compromissos financeiros, em decorrência de descasamento de prazo ou de volume entre os recebimentos e pagamentos previstos. Para administrar a liquidez do caixa em moeda nacional e estrangeira, são estabelecidas premissas de desembolsos e recebimentos futuros, sendo monitoradas diariamente pela área financeira.

13.5. Risco de mercado

O risco associado é oriundo da possibilidade de a Companhia incorrer em perdas por causa de flutuações nas taxas de juros que aumentem as despesas financeiras relativas a empréstimos e financiamentos captados no mercado.

NOTA 14 - DESPESAS E RECEITAS FINANCEIRAS

Receitas Financeiras	31/12/2025	31/12/2024
Juros	1.831,84	1.264,47
Juros s/ Capital Próprio	7.957,61	2.681,56
Receita de Aplicações Financeiras	953.091,99	907.480,47
Outras Receitas	-	766,10
Total de Receitas	962.881,44	912.192,60
Despesas Financeiras		
Juros e Multas	(18,33)	-
Tarifas Bancárias	-	(505,05)
Total de Despesas	(18,33)	(505,05)
Resultado Financeiro Líquido	962.863,11	911.687,551



NOTA 15 – EVENTOS SUBSEQUENTES

Não ocorreram até a presente data 31/12/2025, eventos que pudessem alterar de forma significativa as demonstrações financeiras, bem como as operações da Companhia.



II. CONSIDERAÇÕES FINAIS

Nossos exames foram processados pelo método de amostragem, na extensão e profundidade julgadas necessárias na oportunidade, tendo por base o conjunto de controles internos adotados pela entidade, relatórios e peças contábeis e outros documentos colocados a nossa disposição.

Os trabalhos foram desenvolvidos atendendo aos princípios técnicos e normas de auditoria usualmente adotadas, de acordo com o que recomenda o Conselho Federal de Contabilidade e levou em consideração a legislação tributária e comercial vigente.

Como nossas verificações foram realizadas mediante a aplicação de testes ou amostragem, não descartamos a hipótese da existência de outras ocorrências não reveladas na auditoria.

O conhecimento do conteúdo deste relatório deve estar restrito à **Cerbranorte Geração S/A**. A utilização para outros fins que não o interno, será de responsabilidade de sua administração.

Permanecemos ao inteiro dispor dos senhores para quaisquer esclarecimentos adicionais julgados necessários.

Atenciosamente.

HERMENEGILDO JOAO
VANONI:29601045953
45953

Assinado de forma digital por
HERMENEGILDO JOAO
VANONI:29601045953
Dados: 2026.03.05
13:10:56 -03'00'

Hermenegildo João Vanoni
Contador – CRC-SC 14.874/O-7

AUDICONSULT Auditores S/S
Registro: CRC-SC 4.012


CERBRANORTE GERAÇÃO SA

CNPJ 05.699.630/0001-10

NIRE 42300028070

ATA DA REUNIÃO EXTRAORDINÁRIA DO CONSELHO FISCAL.


Aos dez (10) dias do mês de março de dois mil e vinte e seis (2026), as dez (10) horas na sede da CERBRANORTE GERAÇÃO SA, sito a Rua Governador Jorge Lacerda, 1761, Centro, no município de Braço do Norte/SC, reuniram-se os senhores **MEMBROS DO CONSELHO FISCAL: titulares: 1º Conselheiro Efetivo: Reginaldo Marcos Berto**, Brasileiro, Casado, Técnico de Refrigeração, portador da cédula de identidade nº 3.613.899 expedida pela SESP SC, CPF 025.945.429-03, residente e domiciliado na Rod. 022 – Cazuza Jerônimo Santana, nº 598, bairro Azeiteiro, município de Braço do Norte - SC, CEP 88.750-000; **2º Conselheiro Efetivo: Agenor Della Giustina**, Brasileiro, Casado, Agricultor, portador da cédula de identidade nº 1.904.629 expedida pela SSP SC, CPF 596.021.639-68, residente e domiciliado na Rua David Beltrame, s/nº, bairro Lado da União, município de Braço do Norte - SC, CEP 88.750-000; **3ª Conselheira Efetivo: Danieli Petrowski Santana**, Brasileira, Solteira, Farmacêutica, portadora da cédula de identidade nº 7.241.649 expedida pela SSP SC, CPF 113.409.659-33 residente e domiciliado na Estrada Geral Travessão, s/nº, bairro Travessão, município de Braço do Norte - SC, CEP 88.750-000; e três (3) **membros suplentes: 1ª Conselheira Suplente: Adriana Della Giustina Demétrio**, Brasileira, Casada, Diarista, portadora da cédula de identidade nº 3.416.535 expedida pela SESP SC, CPF 966.642.749-49, residente e domiciliado na Rua Jacinto Bianco, nº 343, bairro São Francisco de Assis, município de Braço do Norte - SC, CEP 88.750-000; **2ª Conselheira Suplente: Giseli Heidemann Schmoeller**, Brasileira, Casada, Empresária, portadora da cédula de identidade nº 4.837.842 expedida pela SSP SC, CPF 057.299.489-30, residente e domiciliado na Estrada Geral Rio Amélia, s/nº, bairro Rio Amélia, município de Rio Fortuna - SC, CEP 88.760-000; e **3º Conselheiro Suplente: Tiago Michels Bechtold**, Brasileiro, Casado, Farmacêutico, portador da cédula de identidade nº 4.370.975 expedida pela SESPDC SC, CPF 060.943.459-40, residente e domiciliado na Avenida Sete de Setembro, nº1.616, bairro Centro, município de Rio Fortuna - SC, CEP 88.760-000. e também contou com a presença da contadora Adriana Uliano João Torres. **Reginaldo Marcos Berto** abriu a reunião cumprimentando os presentes e nomeou **Danieli Petrowski Santana** como secretária desta reunião, e posteriormente, convidou à todos a iniciar os trabalhos de conclusão de fiscalização para emissão do parecer das demonstrações financeiras. Examinaram e apreciaram o seguinte: Balanço Patrimonial, demonstração do Resultado, Demonstração do Resultado Abrangente, Demonstração da Mutaç o do Patrim nio L quido, Demonstração de Fluxo de Caixa, notas explicativas, parecer dos auditores, relatório da administração e demais contas relacionadas com o exercício 2025 (dois mil e vinte e cinco), compreendendo entre 1º (primeiro) de janeiro a 31 (trinta e um) de dezembro do referido ano. A análise das documentações financeiras foi feita mensalmente durante o exercício de 2025 e 2026 por este conselho, onde foram analisadas as documentações financeiras como extratos bancários, notas fiscais, comprovantes de pagamentos, certidões negativas e demais documentos financeiros pertinentes. Nesta data foi realizado exame detalhado das peças contábeis e demonstrativos, bem como do parecer da auditoria e relatório da administração. Os membros do conselho fiscal presentes resolvem emitir o seguinte parecer: "Em cumprimento as determinações estatutárias" e ao mandato que nos foi conferido, declaramos que após exame dos documentos contábeis, conciliação bancaria, caixa e demais informações, como balanço patrimonial, demonstração do resultado do exercício, Demonstração do Resultado Abrangente , demonstração da mutação do patrimônio líquido, Demonstração de Fluxo de Caixa, notas explicativas,




parecer da auditoria, relatório da administração e demais documentos contábeis, em vista da assembleia geral ordinária, emitimos parecer favorável no sentido de que as informações e demonstrativos sejam aprovados pelo acionista. Nada mais havendo a tratar deu-se por encerrada a reunião. Esta ATA após lida e aprovada é assinada por mim secretário, coordenador e demais membros. A presente ata, processada por meio eletrônico, é cópia fiel da ata lavrada em livro próprio, realizada aos dez (10) dias do mês de março (03) do ano de dois mil e vinte e seis (2026), às dez horas (10h00), que se encontra arquivada na sede da sociedade.

Braço do Norte/SC, 10 de março do 2026.


Conselho fiscal efetivo:



Reginaldo Marcos Berto
Conselho fiscal – efetivo




Agenor Della Giustina
Conselho fiscal - efetivo




Danieli Petrowski Santana
Conselho fiscal – efetivo


Conselho fiscal suplente:



Adriana Della Giustina Demétrio
Conselho fiscal – suplente




Giseli Heidemann Schmoeller
Conselho fiscal - suplente



Tiago Michels Bechtold
Conselho fiscal - suplente

Demais participantes:



Adriana Uliano João Torres
Contadora

**RELATÓRIO ANUAL DA ADMINISTRAÇÃO
GERAÇÃO CERBRANORTE S.A.
CNPJ 05.699.630/0001-10
Exercício Social de 2025**

Senhoras e Senhores,

Apresentamos o Relatório Anual da Administração da Cerbranorte Geração S.A., referente ao exercício social encerrado em 31 de dezembro de 2025, acompanhado das Demonstrações Contábeis elaboradas de acordo com a legislação societária brasileira, em especial a Lei nº 6.404/76 (Lei das Sociedades por Ações), bem como com as normas contábeis aplicáveis ao setor.

Carta do Presidente

Prezados,

Apresentamos o Relatório da Administração da Cerbranorte Geração S.A., referente ao exercício de 2025, período marcado pela condução responsável das atividades da instituição e pelo fortalecimento de sua atuação no setor de geração de energia.

Ao longo do ano, a administração manteve foco na eficiência operacional, na segurança dos ativos e na gestão prudente dos recursos, buscando assegurar a sustentabilidade do negócio e a geração de valor no longo prazo.

A operação da PCH Capivari permaneceu como elemento central das atividades da instituição, contribuindo para a produção de energia limpa e renovável e reforçando o compromisso com o desenvolvimento regional e com as boas práticas de responsabilidade socioambiental.

A Administração agradece a confiança de todos, o empenho dos colaboradores e o apoio dos parceiros institucionais, que contribuíram para os resultados alcançados ao longo do exercício.

Atenciosamente,

Carlos Becker Fornazza
Presidente

Sumário

Carta do Presidente	4
1. Quem somos	6
1.1 Histórico da Sociedade	6
1.2 Estrutura Societária	6
2. Governança Corporativa	7
2.1 Estrutura de Administração	7
2.2 Conselho de Administração	7
2.3 Conselho fiscal	8
3. Estrutura Operacional	9
3.1 PCH Capivari	9
3.2 Capacidade Instalada	9
3.3 Operação e Manutenção	9
3.4 Eventos Climáticos e Recuperação	10
4. Desempenho Operacional	11
4.1 Geração de Energia em 2025	11
4.2 Comercialização de Energia	12
4.3 Ambiente de Mercado	12
5. Sustentabilidade e Gestão Ambiental	14
5.1 Energia Renovável	14
5.2 Monitoramento Ambiental	14
5.3 Educação e Conscientização Ambiental	14
6. Perspectivas para 2026	16
7. Agradecimentos	17

1. Quem somos

1.1 Histórico da Sociedade

A Cerbranorte Geração S.A. é uma sociedade por ações de capital fechado, regida pela Lei nº 6.404/76 e alterações posteriores. Foi fundada em 17 de junho de 2003, tendo seus atos constitutivos registrados na Junta Comercial do Estado de Santa Catarina sob nº 42300028070 e no Cartório de Registro de Títulos e Documentos e Pessoas Jurídicas de Braço do Norte, Santa Catarina, sob nº 3343, folha 198, Livro B-7.

A instituição possui sede na Rua Jorge Lacerda, nº 1761, Centro, no município de Braço do Norte, Santa Catarina.

A sociedade tem como objeto social a geração e o comércio atacadista de energia elétrica, bem como a construção e participação em empreendimentos de geração hidrelétrica. Sua atuação está voltada à gestão eficiente de ativos de geração e à contribuição para o fortalecimento da matriz energética renovável.

1.2 Estrutura Societária

A Cerbranorte Geração S.A. possui participação societária na Sociedade Urbano Cerbranorte – Geração de Energia SPE Ltda., responsável pela implantação e operação da Pequena Central Hidrelétrica Capivari.

A participação na sociedade de propósito específico foi estruturada com o objetivo de viabilizar a implantação e a operação do empreendimento hidrelétrico, assegurando a gestão adequada do investimento e o acompanhamento das atividades operacionais da usina.

Essa estrutura societária permite à instituição atuar de forma estratégica no setor de geração de energia, participando diretamente da gestão do empreendimento e da comercialização da energia produzida.

2. Governança Corporativa

2.1 Estrutura de Administração

A Cerbranorte Geração S.A. adota práticas de governança corporativa voltadas à transparência, à responsabilidade na gestão e à sustentabilidade de suas operações.

A administração da sociedade é exercida em conformidade com seu Estatuto Social e com a legislação societária vigente, sendo responsável pela condução estratégica das atividades, pela supervisão da gestão dos ativos e pelo acompanhamento do desempenho operacional e financeiro da instituição.

A estrutura de governança busca assegurar que as decisões sejam tomadas com base em critérios técnicos e estratégicos, promovendo eficiência administrativa, segurança na condução dos negócios e alinhamento com os interesses dos acionistas.

2.2 Conselho de Administração

O Conselho de Administração exerce papel fundamental na definição das diretrizes estratégicas da sociedade e no acompanhamento das atividades desenvolvidas ao longo do exercício social.

Entre suas atribuições estão a orientação da administração, a avaliação do desempenho institucional e o acompanhamento das decisões relacionadas aos investimentos e às operações da instituição.

A atuação do Conselho contribui para o fortalecimento da governança corporativa, assegurando a condução responsável das atividades e o alinhamento das decisões estratégicas com os objetivos da sociedade.

2.3 Conselho fiscal

O Conselho Fiscal atua de forma independente no acompanhamento das atividades administrativas e financeiras da sociedade, exercendo funções de fiscalização e controle.

Sua atuação envolve a análise das demonstrações contábeis, o acompanhamento da gestão financeira e a verificação da conformidade das operações com as normas legais e estatutárias aplicáveis. Por meio dessa atuação, o Conselho Fiscal contribui para a transparência da gestão e para a segurança das informações apresentadas aos acionistas.

No exercício de 2025, o Conselho Fiscal da Geração S.A. esteve constituído pelos seguintes membros:

Reginaldo Marcos Berto
Agenor Della Giustina
Danieli Petrowski Santana

Adriana Della Giustina Demétrio
Giseli Heidemann Schmoeller
Tiago Michels Bechtold

3. Estrutura Operacional

3.1 PCH Capivari

A Pequena Central Hidrelétrica Capivari constitui o principal ativo de geração associado à atuação da Cerbranorte Geração S.A. O empreendimento está localizado na região sul de Santa Catarina e integra o conjunto de iniciativas voltadas à ampliação da geração de energia elétrica a partir de fonte renovável.

A usina desempenha papel relevante na produção de energia limpa, contribuindo para a diversificação da matriz energética e para o atendimento da demanda por energia elétrica no país.

3.2 Capacidade Instalada

A PCH Capivari possui capacidade instalada de geração de 18 MW, operando a partir do aproveitamento do potencial hidráulico do rio Capivari.

A energia gerada pelo empreendimento é destinada ao mercado de energia elétrica, contribuindo para o suprimento energético e para o fortalecimento da participação de fontes renováveis na matriz energética brasileira.

3.3 Operação e Manutenção

A operação da usina é conduzida com foco na eficiência operacional, na segurança das instalações e na confiabilidade do processo de geração de energia.

As atividades de manutenção preventiva e corretiva são realizadas de forma contínua, garantindo o adequado funcionamento dos equipamentos e a disponibilidade operacional do empreendimento ao longo do ano.

3.4 Eventos Climáticos e Recuperação

Ao longo de sua operação, o empreendimento enfrentou desafios decorrentes de eventos climáticos extremos que impactaram a infraestrutura da usina.

Diante desse cenário, foram conduzidas ações de reconstrução e recuperação das estruturas afetadas, permitindo a retomada das operações e o restabelecimento das condições adequadas de geração de energia.

Essas ações reforçaram a importância da gestão técnica e da capacidade de resposta da instituição frente a situações adversas.

4. Desempenho Operacional

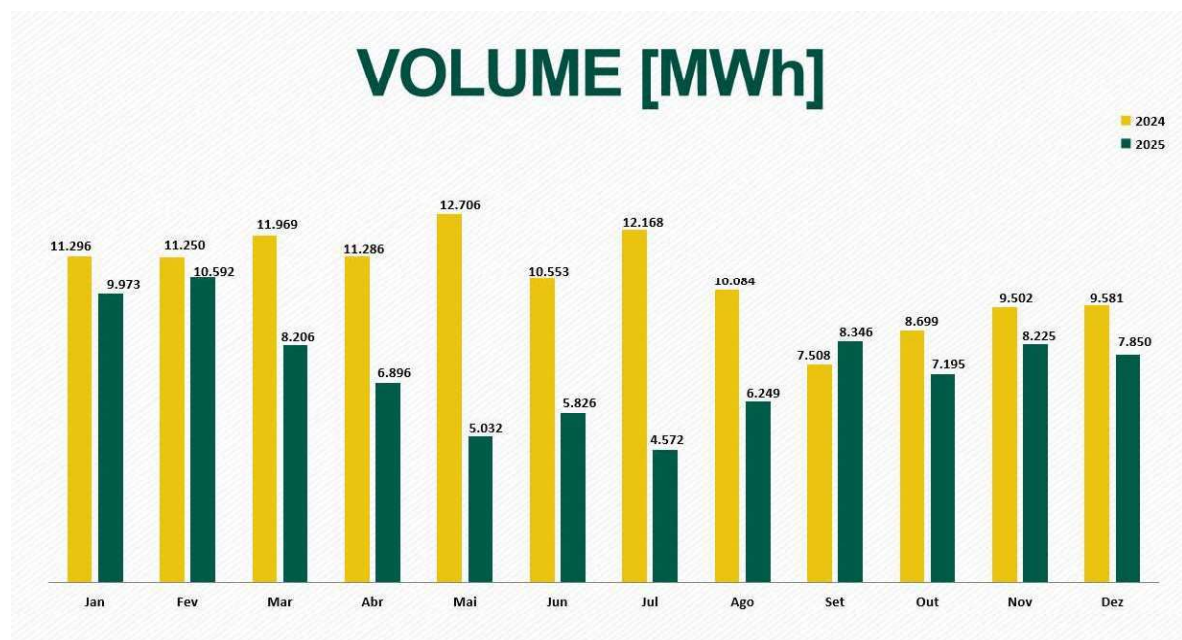
4.1 Geração de Energia em 2025

No exercício de 2025, a geração de energia associada à PCH Capivari manteve-se alinhada às condições hidrológicas observadas ao longo do período e às características operacionais do empreendimento.

O desempenho operacional refletiu o comportamento do regime de chuvas na região e as condições do sistema elétrico nacional, fatores que influenciam diretamente a produção de energia hidrelétrica.

Em 2024, a usina registrou uma geração anual de 126.603 MWh, apresentando oscilações ao longo do ano, atribuídas principalmente às variações hidrológicas. Ainda assim, a produção manteve-se significativa e compatível com o histórico recente da PCH Capivari. Já em 2025, a geração totalizou 88.969,95 MWh, representando uma queda relevante em relação ao ano anterior e evidenciando a resiliência operacional do empreendimento mesmo diante de condições hidrológicas variáveis.

No comparativo mensal, 2025 apresentou desempenho inferior em grande parte do ano, com destaque para os meses de maio à agosto, já que 2024 teve uma geração muito maior, devido às condições climáticas.

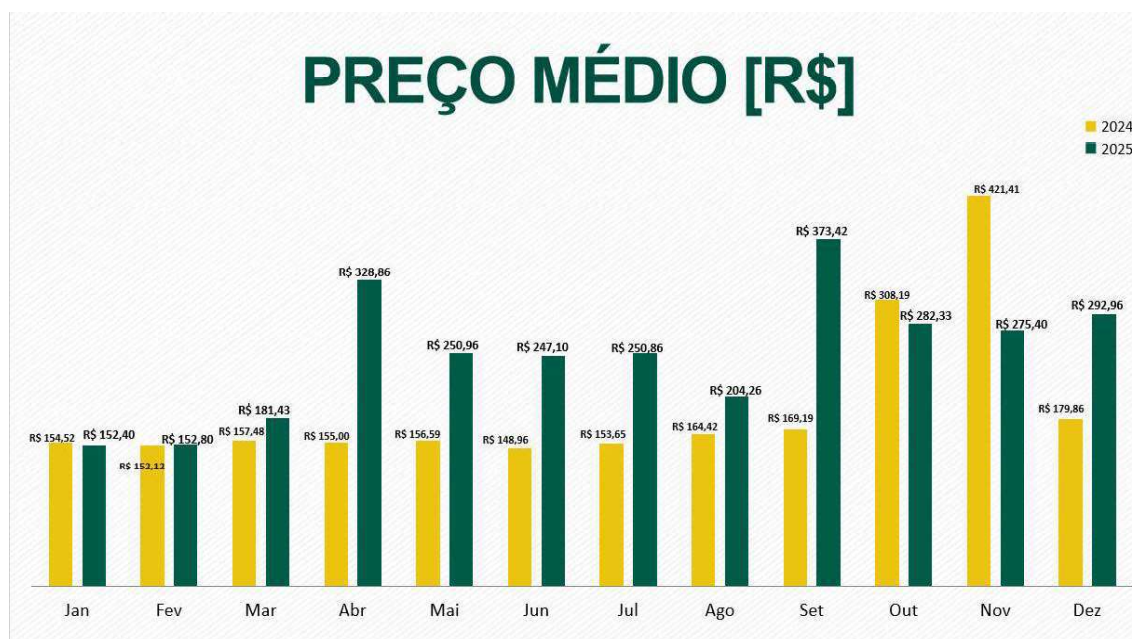


4.2 Comercialização de Energia

A energia gerada pelo empreendimento é destinada à comercialização no mercado de energia elétrica, observando as regras e os mecanismos estabelecidos pelo setor elétrico brasileiro.

A gestão da comercialização busca assegurar equilíbrio entre segurança contratual, eficiência econômica e adaptação às condições do mercado, contribuindo para a sustentabilidade financeira da instituição.

No cenário de mercado, os preços da energia elétrica seguiram influenciados por fatores como hidrologia, demanda e limites regulatórios do Preço de Liquidação das Diferenças (PLD). Apesar desse contexto, a comercialização da energia da PCH Capivari apresentou resultados consistentes. Em 2024, o preço médio anual de venda foi de R\$ 193,45/MWh, com elevação significativa nos últimos meses do ano, especialmente em nos meses outubro e novembro. Já em 2025, o preço médio anual atingiu R\$ 249,40/MWh, refletindo maior valorização da energia ao longo do período, com picos expressivos registrados em abril e setembro.



4.3 Ambiente de Mercado

O mercado de energia elétrica apresentou, ao longo de 2025, comportamento influenciado por fatores como condições hidrológicas, dinâmica da oferta e demanda e evolução dos preços no ambiente de comercialização.

Nesse contexto, a instituição manteve acompanhamento constante do cenário energético, buscando alinhar suas decisões operacionais e comerciais às condições do mercado.

5. Sustentabilidade e Gestão Ambiental

5.1 Energia Renovável

A geração de energia a partir de fonte hidráulica renovável contribui para a redução das emissões de gases de efeito estufa e para o fortalecimento de uma matriz energética mais sustentável.

Nesse contexto, a operação da PCH Capivari representa uma contribuição relevante para a produção de energia limpa e para o desenvolvimento sustentável do setor elétrico.

5.2 Monitoramento Ambiental

As atividades relacionadas ao empreendimento são conduzidas em conformidade com as exigências ambientais aplicáveis, incluindo o monitoramento de indicadores ambientais e o acompanhamento das condições do entorno da usina.

Essas ações visam garantir que a operação do empreendimento ocorra de forma responsável e alinhada às boas práticas de gestão ambiental.

5.3 Educação e Conscientização Ambiental

A PCH Capivari também contribui para ações de educação e conscientização ambiental por meio da aproximação com instituições de ensino e com a comunidade regional. Entre as iniciativas realizadas estão palestras em escolas, abordando temas como sustentabilidade, fontes renováveis de energia e o papel da geração hidrelétrica na matriz energética brasileira.

Além disso, a usina recebe visitas técnicas de estudantes e professores, proporcionando a oportunidade de conhecer na prática o funcionamento de um

empreendimento de geração de energia limpa. Entre as atividades realizadas, destaca-se a visita de alunos do curso de Engenharia de Energias da Universidade Federal de Santa Catarina (UFSC), que puderam acompanhar aspectos operacionais e ambientais da PCH Capivari, ampliando o aprendizado acadêmico por meio da experiência prática.

6. Perspectivas para 2026

Para o exercício de 2026, a Cerbranorte Geração S.A. mantém expectativa de continuidade das operações com foco na eficiência operacional, na segurança das instalações e na gestão responsável de seus ativos de geração.

O acompanhamento das condições do mercado de energia, aliado à avaliação permanente do cenário econômico e regulatório do setor elétrico, continuará orientando as decisões estratégicas da instituição.

Nesse contexto, a sociedade seguirá comprometida com a condução responsável de suas atividades e com a busca por resultados sustentáveis no longo prazo.

7. Agradecimentos

A Administração da Cerbranorte Geração S.A. agradece a confiança depositada, o empenho dos colaboradores e o apoio dos parceiros institucionais ao longo do exercício de 2025.

O comprometimento de todos foi fundamental para a condução das atividades da instituição e para os resultados alcançados no período.

Braço do Norte, 31 de dezembro de 2025.

A Administração.