

**NEUROPAR PARTICIPAÇÕES S.A.**

**CNPJ/ME nº 17.449.107/0001-14  
NIRE 2630.002120-0**

**AVISO AOS ACIONISTAS**

A Diretoria da **NEUROPAR PARTICIPAÇÕES S.A.**, sociedade anônima fechada, inscrita no CNPJ/ME sob o nº 17.449.107/0001-14, com sede na Rua Tenente João Cícero, 301, caixa postal 25, Boa Viagem, Recife/PE, CEP 51020-190 ("Neuopar" ou "Companhia") informa que estão à disposição dos acionistas, os documentos a que se refere o artigo 133 da Lei nº 6.404/76, relativos ao exercício social encerrado em 31 de dezembro de 2020, (i) na sede social da Companhia, bem como (ii) através da plataforma virtual Google Drive ("Data Room"), com acesso através do seguinte link: <https://drive.google.com/drive/u/2/folders/1tNDRwGNdwZp3nB7JnwqZDoQIRsQQ8IFH> .

Recife, 13 de julho de 2022.



**HAIM VITAL MESEL CÔRTEZ**  
**Diretor Presidente**



# Relatório da Administração NEUROPAR PARTICIPAÇÕES S.A.

Assembleia Geral Ordinária e Extraordinária referente ao  
Exercício de 2020

Este documento foi assinado digitalmente por Haim Vital Mesel Cortes, Fernando Martins Do Lumiar Ramos Filho e Fernando Martins Do Lumiar Ramos Filho.  
Para verificar as assinaturas vá ao site <https://www.portaldeassinaturas.com.br> e utilize o código 0DF4-3AC8-1963-8E76.

Este documento foi assinado digitalmente por Haim Vital Mesel Cortes, Fernando Martins Do Lumiar Ramos Filho e Fernando Martins Do Lumiar Ramos Filho.  
Para verificar as assinaturas vá ao site <https://www.portaldeassinaturas.com.br> e utilize o código 0DF4-3AC8-1963-8E76.

# Agenda

- 1 | Introdução
- 2 | Considerações sobre as Demonstrações Financeiras de 2019
- 3 | Apresentação das Demonstrações Financeiras de 2020
- 4 | Considerações sobre as Demonstrações Financeiras de 2020
- 5 | Rotinas de prestação de contas e fornecimento de informações aos sócios
- 6 | Proposta de Orçamento 2022
- 7 | Destinação de Lucros de 2020
- 8 | Informações Adicionais

---

# 1 | Introdução

---

# Introdução

## NEUROPAR Participações S.A. (Apresentação)

Atendendo às disposições legais e estatutárias, a Administração da NEUROPAR PARTICIPAÇÕES S.A. apresenta-lhes, a seguir, o Relatório da Administração e as Demonstrações Financeiras Consolidadas elaboradas pela BWA GLOBAL SERVICOS CORPORATIVOS LTDA., inscrita no CNPJ 44.797.952/0001-53 (“BWA GLOBAL” ou “Assessoria Contábil”).

Este relatório tem o intuito de ser um instrumento que facilite uma comunicação mais abrangente e transparente com os acionistas da instituição. O mesmo apresenta os principais resultados alcançados no ano de 2020, assim como a prestação de contas de suas atividades, com informações sobre os seus desempenhos operacional e econômico-financeiro, destacando as principais iniciativas realizadas durante o exercício.

É importante registrar que, como é de conhecimento de todos os acionistas da Neuropar, se fez necessário aguardar a finalização e aprovação das contas de sua investida, a Neurotech Tecnologia da Informação S.A. (“Neurotech”), em razão da equivalência patrimonial, para que a Assessoria Contábil da Neuropar pudesse concluir o fechamento das demonstrações financeiras (“DFs”). Logo, apenas na data 24/09/2021 as DFs da Neurotech foram aprovadas, dessa forma apenas em 25 de março de 2022 foi possível disponibilizar as DFs de 2020 aos acionistas, em conjunto com o relatório da administração.

No entanto, em decorrência dos apontamentos do Sr. Paulo Adeodato, a revisão das DFs e ajustes pela BWA Global foram finalizados no dia 07 de julho de 2022, dessa forma, apenas agora a Administração pôde finalizar a análise das DFs e concluir este relatório, de modo que as formalidades para realização da AGO referente às DFs de 2020 serão retomadas.

## Composição da Administração em 31 de dezembro de 2020

### DIRETORIA

Haim Vital Mesel Côrtes  
Diretor Presidente

Fernando Martins do Lumiar Ramos Filho  
Diretor sem designação específica

## Contabilidade

### CONTABILIDADE

BWA GLOBAL SERVICOS CORPORATIVOS LTDA.  
CRC-SP nº 045344/O-0

José Carlos Vieira de Araújo  
Contador – CRC-PE nº 028.283/O-8

# Introdução

## Mensagem da Administração

Recife, 12 de julho de 2022

Senhores Acionistas, Em cumprimento às determinações legais, submetemos à apreciação de V.Sas. o Relatório da Administração e as Demonstrações Financeiras da NEUROPAR PARTICIPAÇÕES S.A. (“Companhia”), relativas ao exercício findo em 31 de dezembro de 2020.

### 1. Contexto operacional

A NEUROPAR Participações S.A. (“Companhia”), é uma sociedade anônima de capital fechado, constituída em 22 de janeiro de 2013, cuja sede está localizada em Recife-PE. Tem como objeto social: a. Atuar como “holding” de instituições não financeiras; b. Prestar consultoria em tecnologia da informação; e c. Prestar consultoria em gestão empresarial, exceto consultoria técnica específica.

A Companhia possui em 31 de dezembro de 2020 (não auditada) participação de 43% (sem controle) na Neurotech Tecnologia da Informação S.A. (“Neurotech”), sociedade anônima de capital fechado, constituída em 20 de setembro de 2002, cuja sede está localizada também em Recife-PE. A investida tem como objeto principal a prestação de serviços técnicos de informática, notadamente os relacionados com a manutenção de sistemas próprios e de terceiros. Informações operacionais e desempenho econômico-financeiro da Neurotech estão disponíveis, a seguir, no tópico 4 (“4. Contexto operacional Neurotech”).

### 2. Política de reinvestimento de lucros e distribuição de dividendos

Conforme consta no Estatuto Social da Companhia, em seu artigo 20, do resultado do exercício, serão deduzidos, antes de qualquer participação, os prejuízos acumulados e a provisão para o imposto de renda. Já no artigo 21 consta que, do lucro líquido do exercício serão destacados, antes de qualquer outra destinação: (i) 5% (cinco por cento) para a constituição de reserva legal, que não excederá a 20% (vinte por cento) do capital social; (ii) valores destinados ao pagamento de dividendos fixos a que dão direito as ações preferenciais; e em seguida, (iii) caso necessário, os valores destinados à formação de reservas conforme a Lei nº 6.404/76.

# Introdução

## 3. Contexto operacional Neurotech

A Neurotech desenvolve soluções tecnológicas através de programas de computador (softwares) para antecipação e gestão de riscos e oportunidades, que permitem desde a automação dos processos de decisão usando as fontes de informações disponíveis até a implementação e acompanhamento de modelos inteligentes para análise do perfil das operações. Essas soluções são modulares, flexíveis e rapidamente integradas ao ambiente operacional dos clientes nas diversas aplicações, sobretudo, no âmbito de análises de crédito e risco dos clientes com os quais a Companhia opera.

Após rápida recuperação do COVID-19 no 3T2020, para o 4T2020 a Neurotech manteve um alto crescimento da receita, em linha com os níveis pré-COVID. A Receita Bruta atingiu um recorde histórico de R\$ 19,3 milhões, representando um aumento de + 38% ao ano. O resultado está 7% abaixo do orçamento, já que as vendas dos clientes na Black Friday e no Natal foram um pouco menores do que o esperado devido às restrições da pandemia. A rentabilidade da empresa continua elevada, visto que o EBITDA do 4T2020 atingiu R\$ 1,8 milhão, 15% da receita líquida. Em uma base anual, apesar de ter um grande impacto nas receitas de abril e maio de 2020, a Receita Bruta da Neurotech cresceu + 34% ao ano para R\$ 68,5 milhões, o que está apenas 2,1% abaixo do orçamento e a margem EBITDA atingiu R\$ 23,9 milhões, 37% da Receita Líquida.

Em um ano de crise severa, a Neurotech demonstrou capacidade de resiliência e provou seu produto para o mercado, uma vez que o Churn de receita foi mantido baixo em 3,6% ao ano e a taxa de retenção líquida para 2020 foi de 126%, ambos resultantes da percepção de valor do cliente na Neurotech soluções. Em relação aos demais desenvolvimentos da Neurotech, destacam-se: (i) novas melhorias no “Risk Pack Pronto”, uma versão escalável da plataforma Risk Pack desenvolvida para atender a demanda por clientes de grande crescimento, novas fintechs e até mesmo grandes varejistas, como iniciativas na concessão de crédito, ou seja, clientes que requerem velocidade e baixo custo de implantação; e (ii) negociações com bureaus de crédito e outros players para a obtenção de acordos comerciais que permitirão à Neurotech entrar em novos segmentos de clientes e aumentar as vendas de Killer Apps.

## Desempenho Econômico-Financeiro

Nos próximos slides serão apresentados o desempenho econômico-financeiro da Neurotech. As Demonstrações Financeiras da Companhia assinadas pelo auditor externo, estão armazenados para acesso ao sócios no seguinte link <https://drive.google.com/drive/u/2/folders/1tNDRwGNdwZp3nB7JnwqZDoQIRsQQ8IFH>

# Introdução

## Neurotech Tecnologia da Informação S.A. Balancos patrimoniais em 31 de dezembro de 2020 e 2019

(Valores expressos em reais - R\$)

	ATIVO		PASSIVO E PATRIMÔNIO LÍQUIDO	
	2020	2019	2020	2019
<b>Ativo circulante</b>				
Caixa e equivalentes de caixa	23.759.418	19.019.964	2.081.595	1.368.873
Contas a receber de clientes	8.485.160	4.950.154	6.832.563	5.538.590
Impostos a recuperar	667.200	602.898	924.541	461.052
Outros créditos	531.951	602.613	2.592.309	3.257.569
<b>Total do ativo circulante</b>	<b>33.443.729</b>	<b>25.175.629</b>	<b>2.026.712</b>	<b>1.187.084</b>
<b>Ativo não circulante</b>				
Imobilizado	891.441	901.400	8.822.616	8.822.616
Intangível	3.936.920	2.986.898	1.118.648	748.741
<b>Total do ativo não circulante</b>	<b>4.828.361</b>	<b>3.888.298</b>	<b>13.400.106</b>	<b>7.679.402</b>
<b>Total do ativo</b>	<b>38.272.090</b>	<b>29.063.927</b>	<b>38.272.090</b>	<b>29.063.927</b>
<b>Passivo circulante</b>				
Fornecedores			712.722	52,97%
Obrigações sociais e trabalhistas			1.293.973	23,56%
Obrigações fiscais			463.489	100,53%
Adiantamentos de clientes			(665.260)	-20,62%
Provisão para riscos			473.000	0,90%
Dividendos a pagar			839.628	70,63%
<b>Total do passivo circulante</b>			<b>14.930.720</b>	<b>11.813.168</b>
<b>Patrimônio líquido</b>				
Capital social			-	0,00%
Reservas de capital			369.907	49,40%
Reservas de lucros			5.720.704	74,59%
<b>Total do patrimônio líquido</b>			<b>6.090.611</b>	<b>35,81%</b>

# Introdução

## Neurotech Tecnologia da Informação S.A. Demonstrações do resultado para os exercícios findos em 31 de dezembro de 2020 e 2019

(Valores expressos em reais - R\$)

	2020	2019	Variação (R\$)	Variação (%)
<b>Receita prestação de serviços - líquida</b>	63.434.574	48.299.991	15.134.583	31,33%
Custo dos serviços prestados	(18.215.187)	(14.658.868)	(3.556.319)	24,26%
<b>Lucro bruto</b>	45.219.387	33.641.123	11.578.264	34,42%
<b>Despesas (receitas) operacionais</b>				
Pesquisa e desenvolvimento	(4.399.460)	(2.135.723)	(2.263.737)	105,69%
Gerais e administrativas	(18.377.306)	(14.803.955)	(3.573.350)	24,14%
Comerciais	(8.257.842)	(9.161.930)	904.089	-9,87%
Outras receitas (despesas) operacionais líquidas	-	(857)	857	100,00%
<b>Lucro operacional antes do resultado financeiro</b>	14.184.780	7.538.657	6.646.123	88,16%
<b>Resultado financeiro</b>				
Receitas financeiras	305.829	828.947	(523.118)	-63,11%
Despesas financeiras	(108.489)	(66.944)	(41.545)	62,06%
	197.340	762.003	(564.663)	-74,10%
<b>Lucro antes do imposto de renda e da contribuição social</b>	14.382.120	8.300.660	6.081.460	72,66%
Imposto de renda e contribuição social - correntes	(5.709.413)	(3.228.770)	(2.480.643)	76,83%
Imposto de renda - incentivos fiscais	2.644.505	1.399.155	1.245.350	89,01%
<b>Lucro líquido do exercício</b>	11.317.212	6.471.045	4.846.167	74,89%

# Introdução

## Neurotech Tecnologia da Informação S.A.

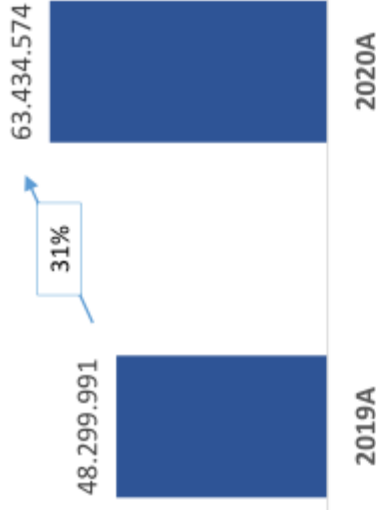
### Demonstrações dos fluxos de caixa - método indireto para os exercícios findos em 31 de dezembro de 2020 e 2019

(Valores expressos em reais - R\$)

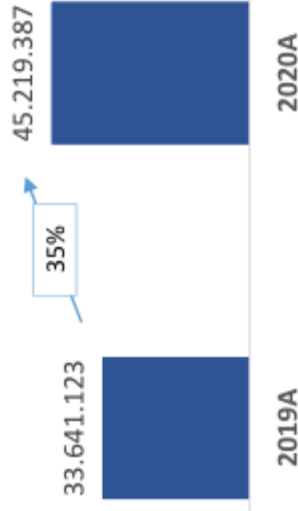
	2020	2019	Variação (R\$)	Variação (%)
<b>Fluxos de caixa das atividades operacionais</b>				
Lucro líquido do exercício	11.317.212	6.471.045	4.846.167	74,89%
<b>Ajustes para reconciliar o lucro líquido do exercício com o caixa líquido gerado pelas atividades operacionais:</b>				
Depreciação e amortização	1.571.081	1.233.941	337.140	27,32%
Provisão para riscos	473.000	-	473.000	0,00%
Perdas estimadas com créditos de liquidação duvidosa	89.029	148.148	(59.119)	-39,91%
Resultado na baixa de ativo imobilizado	-	7.289	7.289	0,00%
Opções outorgadas reconhecidas	369.907	189.172	180.734	95,54%
<b>Redução (aumento) nos ativos</b>				
Contas a receber	(3.624.035)	99.142	(3.723.177)	-3755,40%
Impostos a recuperar	(64.302)	(115.476)	51.174	-44,52%
Outros créditos	70.663	(306.154)	376.817	123,88%
<b>Aumento (redução) nos passivos</b>				
Fornecedores	712.722	732.642	(19.920)	-2,72%
Obrigações sociais e trabalhistas	1.293.974	1.451.763	(157.789)	-10,87%
Obrigações fiscais	463.489	39.788	423.701	1064,60%
Adiantamentos de clientes	(665.260)	2.924.697	(3.589.957)	-122,25%
<b>Caixa líquido gerado pelas atividades operacionais</b>	<b>12.007.479</b>	<b>12.875.997</b>	<b>(868.518)</b>	<b>-6,75%</b>
<b>Fluxo de caixa das atividades de investimento</b>				
Aumento do imobilizado	(306.792)	(718.353)	411.561	-57,79%
Aumento do intangível	(2.204.352)	(1.787.851)	(416.501)	23,30%
<b>Caixa líquido aplicado nas atividades de investimento</b>	<b>(2.511.144)</b>	<b>(2.506.204)</b>	<b>(4.940)</b>	<b>0,00%</b>
<b>Fluxo de caixa das atividades de financiamento</b>				
Devolução de capital social	-	(1.877.500)	1.877.500	100,00%
Dividendos pagos	(4.756.881)	(4.191.250)	(565.631)	13,50%
<b>Caixa líquido aplicado nas atividades de financiamento</b>	<b>(4.756.881)</b>	<b>(6.068.750)</b>	<b>1.311.869</b>	<b>21,62%</b>
<b>Aumento do saldo de caixa e equivalentes de caixa</b>	<b>4.739.454</b>	<b>4.301.043</b>	<b>438.411</b>	<b>10,19%</b>
Caixa e equivalentes de caixa no início do exercício	19.019.964	14.718.921	4.301.043	28,52%
Caixa e equivalentes de caixa no final do exercício	23.759.418	19.019.964	4.739.454	24,92%
<b>Aumento do saldo de caixa e equivalentes de caixa</b>	<b>4.739.454</b>	<b>4.301.043</b>	<b>438.411</b>	<b>10,19%</b>

# Introdução

## Receita Líquida



## Lucro bruto



## EBIT



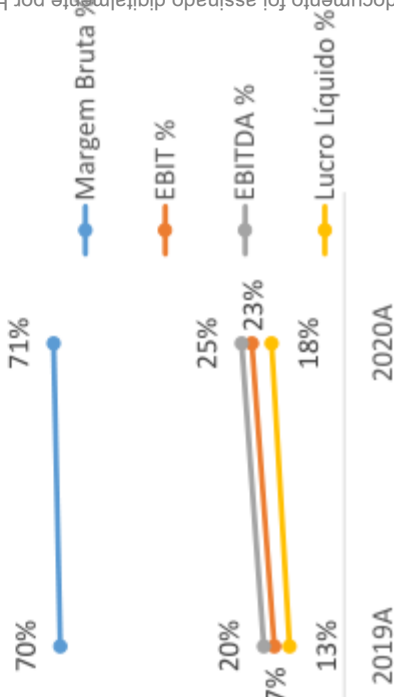
## EBITDA



## Lucro Líquido



## Margens % Receita Líquida



---

## 2 | Considerações sobre as Demonstrações Financeiras de 2019

---

# Considerações sobre as Demonstrações Financeiras de 2019

## Outros assuntos

### Auditoria - 2019

Diante do voto favorável para a contratação da empresa de auditoria externa pela maioria do capital votante em Assembleia Geral Ordinária e Extraordinária (“AGOE”), realizada em 08/07/2021, a Administração seguiu em busca de contratar a empresa de auditoria externa que realizaria a auditoria nas Demonstrações Financeiras (“DFs”) findas em 31 de dezembro de 2019. Os critérios utilizados foram: i. ser uma *Big Four* (“Big4”), nomenclatura utilizada para se referir às quatro maiores empresas contábeis especializadas em auditoria e consultoria do mundo; e ii. menor preço.

Em respeito aos critérios supracitados, foi selecionada novamente a empresa de auditoria externa KPMG, que foi a empresa que apresentou o menor preço entre as Big4.

Dessa forma, foram iniciadas as tratativas burocráticas para que o contrato fosse assinado e, conseqüentemente, os trabalhos fossem iniciados.

Em paralelo, nesta mesma AGOE da Neuropar, realizada em 08/07/2021, o acionista Paulo Jorge Leitão Adeodato (“Paulo Adeodato”), proferiu algumas imputações em relação à KPMG e à qualidade de seu trabalho, por meio da apresentação da sua Declaração de Voto e Protesto, que integra a ata da AGOE como Anexo I, conforme detalhado na seção 8 deste relatório. Neste sentido, principalmente em consideração ao respeito e confiança que a Neuropar possui pela KPMG, a Companhia enviou a presente notificação para que a KPMG pudesse exercer o seu direito de resposta e expor os esclarecimentos sobre os pontos levantados por Paulo Adeodato.

Importante destacar também que no dia 07/01/2021 o acionista Paulo Adeodato chegou a enviar um Telegrama para os senhores Charles Kriek (Presidente da KPMG no Brasil), Renan Oliveira (Gerente Sênior da KPMG – Filial Recife) e Petrus Bezerra (Gerente Sênior da KPMG – Filial Recife), solicitando a entrega de cópias do Relatório de Auditoria produzido pela KPMG; e (ii) todos os “papéis de trabalho” utilizados na preparação do Relatório sobre a Neuropar, incluindo aquelas referentes ao trabalho da MG Contabilidade, já executadas até aquele momento.

Em atenção às notificações recebidas, a KPMG precisou mobilizar toda a sua equipe jurídica, tanto no seu escritório nacional, quanto em sua Filial Recife,

# Considerações sobre as Demonstrações Financeiras de 2019

## Outros assuntos

incurrendo em custos adicionais, com a finalidade de se manifestar sobre as acusações realizadas pelo acionista Paulo Adeodato. Por esse motivo, conforme informado pela KPMG, a classificação de risco da Neuropar foi elevada, levando assim, a necessidade da retirada da proposta inicial apresentada, para posterior envio da proposta atualizada.

Com o intuito de minimizar os impactos financeiros, como também, a manutenção da reputação da Neuropar perante o mercado, a Administração realizou diversas reuniões com a KPMG, contando com as participações dos senhores Raniery Borges Marques (Sócio – Filial Recife), Petrus Bezerra (Gerente Sênior da KPMG – Filial Recife), como também, Marcelo Gonçalves (Sócio-Líder - Norte e Nordeste).

Por fim, ficou estabelecido que a KPMG enviará uma nova proposta, agora considerando o risco elevado da Neuropar, com o propósito de equalizar possíveis custos oriundos de novas demandas jurídicas. Sendo assim, a Administração aguarda o envio da proposta para dar seguimento aos trabalhos de auditoria sobre as DFs findas em 31 de dezembro de 2019.

---

### 3 | Apresentação das Demonstrações Financeiras de 2020

---

# Apresentação das Demonstrações Financeiras de 2020

## NEUROPAR Participações S.A.

### Balancos patrimoniais em 31 de dezembro de 2020 e 2019

(Valores expressos em reais - R\$)

Ativo	Notas	2020 (Não auditado)	2019 (Não auditado)	Passivos	Notas	2020 (Não auditado)	2019 (Não auditado)
<b>Circulante</b>				<b>Circulante</b>			
Caixa e equivalentes de caixa	5	2.232.093	457.677	Fornecedores	9	11.301	9.864
Dividendos a receber	6	2.537.158	510.446	Obrigações sociais	10	115.136	148.079
Tributos a recuperar	7	1.058	1.058	Obrigações fiscais	11	895	2.436
				Provisões Fiscais	12	0	0
<b>Total do ativo circulante</b>		<b>4.770.309</b>	<b>969.181</b>	Dividendos a distribuir	13	603.618	603.618
<b>Não circulante</b>				<b>Total do passivo circulante</b>		<b>730.950</b>	<b>733.997</b>
Investimentos	8	8.727.308	7.417.826	<b>Não circulante</b>			
				Investimentos		-	-
<b>Total do ativo não circulante</b>		<b>8.727.308</b>	<b>7.417.826</b>	<b>Total do passivo não circulante</b>		<b>-</b>	<b>-</b>
				<b>Patrimônio líquido</b>			
				Capital social	14	1.609.692	1.609.692
				Reservas de capital	14	3.477.715	3.477.715
				Reserva de lucros	14	2.565.603	2.565.603
				Lucros e prejuízos acumulados		5.113.657	-
				<b>Total do patrimônio líquido</b>		<b>12.766.667</b>	<b>7.653.010</b>
<b>Total do ativo</b>		<b>13.497.617</b>	<b>8.387.007</b>	<b>Total do passivo e patrimônio líquido</b>		<b>13.497.617</b>	<b>8.387.007</b>

# Apresentação das Demonstrações Financeiras de 2020

## NEUROPAR Participações S.A.

### Demonstrações do resultado

#### Exercícios findos em 31 de dezembro de 2020 e 2019

(Valores expressos em reais - R\$)

	Nota	2020 (Não auditado)	2019 (Não auditado)
<b>Receitas (Despesas) operacionais</b>			
Resultado da equivalência patrimonial		5.381.652	2.843.334
Despesas administrativas		(202.671)	(269.144)
Despesas bancárias		-	(655)
Despesas tributárias		(1.884)	(5.267)
Despesas com pessoal		(72.351)	(76.506)
Outras receitas / despesas		-	45.833

#### Prejuízo antes do resultado financeiro

Receitas financeiras	11.378	5.334
Despesas financeiras	(2.467)	(1.378)

#### Resultado financeiro

**8.911**      **3.956**

#### Lucro líquido do exercício

**5.113.657**      **2.541.551**

## NEUROPAR Participações S.A.

### Demonstrações do resultado abrangente

#### Exercícios findos em 31 de dezembro de 2020 e 2019

(Valores expressos em reais - R\$)

	2020 (Não auditado)	2019 (Não auditado)
<b>Lucro líquido do exercício</b>	<b>5.113.657</b>	<b>2.541.551</b>
Outros resultado abrangentes	-	-
<b>Resultado abrangente total</b>	<b>5.113.657</b>	<b>2.541.551</b>



# Apresentação das Demonstrações Financeiras de 2020

## NEUROPAR Participações S.A.

### Demonstrações das mutações do patrimônio líquido Exercícios findos em 31 de dezembro de 2020 e 2019 (Valores expressos em reais - R\$)

	Notas	Capital social	Ganho na emissão de ações de investida	Reserva legal	Retenção de lucros	Prejuízos acumulados	Total
<b>Saldos em 1 de janeiro de 2019</b>		<b>1.609.692</b>	<b>3.477.715</b>	<b>106.384</b>	<b>1.515.965</b>	-	<b>6.709.756</b>
Distribuição de dividendos		-	-	-	-	(1.500.000)	(1.500.000)
Dividendos mínimos obrigatórios		-	-	-	-	(603.618)	(603.618)
Constituição de reserva legal		-	-	127.077	-	(127.077)	-
Lucro líquido do exercício		-	-	-	-	2.541.551	2.541.551
Reversão provisão dividendos mínimos		-	-	-	-	505.322	505.322
<b>Saldos em 31 de dezembro de 2019</b>		<b>1.609.692</b>	<b>3.477.715</b>	<b>233.461</b>	<b>1.515.965</b>	<b>816.178</b>	<b>7.653.011</b>
Ajustes de exercícios anteriores		-	-	-	-	-	-
Lucro líquido do exercício		-	-	-	-	5.113.657	3.686.945
Constituição de reserva legal		-	-	255.683	-	(255.683)	-
Ganho na emissão de ações na investida		-	1.309.481	-	-	-	-
Retenção de lucros		-	-	-	3.748.773	(5.674.152)	-
<b>Saldos em 31 de dezembro de 2020 (não auditado)</b>		<b>1.609.692</b>	<b>3.447.715</b>	<b>489.144</b>	<b>7.190.117</b>	-	<b>12.766.668</b>

# Apresentação das Demonstrações Financeiras de 2020

## NEUROPAR PARTICIPAÇÕES S/A

### Notas Explicativas da Administração às Demonstrações Contábeis EM 31 DE DEZEMBRO DE 2020 E 2019

#### 1.1 Objeto Social e Atividade Econômica

A Neuropar Participações S.A. (“Companhia”) é uma sociedade anônima de capital fechado, constituída em 22 de janeiro de 2013, cuja sede está localizada na Rua Cais Do Apolo, 222, Andar 8 Sala 8 na cidade do Recife, Pernambuco. Tem como objeto social:

- Atuar como “holding” de instituições não financeiras
- Prestar consultoria em tecnologia da informação
- Prestar consultoria em gestão empresarial, exceto consultoria técnica específica.

A Companhia possui participação de 43% (sem controle) na Neurotech Tecnologia da Informação S.A., sociedade anônima de capital fechado, constituída em 20 de setembro de 2002, cuja sede está localizada na Rua Alfandega, 35, na cidade do Recife, Pernambuco. A investida tem como objeto principal a prestação de serviços técnicos de informática, notadamente os relacionados com a manutenção de sistemas próprios e de terceiros.

#### 2. Base de Preparação e Apresentação

As Demonstrações Contábeis do exercício social findo em 31 de dezembro de 2020 e 2019 foram preparadas e estão sendo apresentadas de acordo com as práticas e políticas contábeis adotadas no Brasil, que compreendem os documentos emitidos pelo Comitê de Pronunciamentos (CPC), aprovados pelo Conselho Federal de Contabilidade (CFC) como Normas Brasileiras de Contabilidade.

As Demonstrações Contábeis para o exercício findo em 31 de dezembro de 2020 foram autorizadas para emissão, de acordo com a resolução da Administração em 07 de julho de 2022.

#### Moeda Funcional e Moeda de Apresentação

Estas demonstrações financeiras estão apresentadas em Reais, que é a moeda funcional da Companhia.

#### 3. Principais Práticas e Políticas Contábeis

# Apresentação das Demonstrações Financeiras de 2020

A Companhia aplicou inicialmente o CPC 47- Receita de Contratos com Clientes e CPC 48 - Instrumentos Financeiros a partir de 1º de janeiro de 2018. Uma série de outras novas normas também entraram em vigor a partir de 1º de janeiro de 2018, mas não afetou materialmente as demonstrações financeiras da Companhia.

Devido aos métodos de transição escolhidos pela Companhia na aplicação dessas normas, as informações comparativas destas demonstrações financeiras não foram reapresentadas para refletir os requerimentos das novas normas.

## **3.1 Instrumentos Financeiros**

A companhia somente reconhece os instrumentos financeiros a partir da data em que se torna parte das disposições contratuais dos referidos instrumentos.

O CPC 48 estabelece requerimentos para reconhecer e mensurar ativos financeiros, passivos financeiros e alguns contratos de compra ou venda de itens não financeiros. Esta norma substitui o CPC 38 - Instrumentos Financeiros: Reconhecimento e Mensuração.

O CPC 48 contém três principais categorias de classificação para ativos financeiros: mensurados ao custo amortizado, VJORA e VJR. A classificação de ativos financeiros de acordo com o CPC 48 é geralmente baseada no modelo de negócios no qual um ativo financeiro é gerenciado e em suas características de fluxos de caixa contratuais. O CPC 48 elimina as categorias antigas do CPC 38 de títulos mantidos até o vencimento, empréstimos e recebíveis e disponíveis para venda.

O CPC 48 retém em grande parte os requerimentos existentes no CPC 38 para a classificação e mensuração de passivos financeiros. A adoção do CPC 48 não teve um efeito significativo nas políticas contábeis da Companhia relacionadas a passivos financeiros e instrumentos financeiros derivativos.

## **3.2 Base de Mensuração**

As demonstrações financeiras foram preparadas com base no custo histórico, exceto quando indicado de outra forma.

## **4. Principais Políticas Contábeis**

A Companhia aplicou as políticas contábeis descritas abaixo de maneira consistente a todos os exercícios apresentados nestas demonstrações financeiras.

Devido aos métodos de transição escolhidos pela Companhia na aplicação dessas normas, as informações comparativas dessas demonstrações financeiras não foram reapresentadas para refletir os requerimentos das novas normas.

# Apresentação das Demonstrações Financeiras de 2020

## **Investimentos em entidades contabilizados pelo método da equivalência patrimonial**

O investimento da Companhia em entidade contabilizada pelo método da equivalência patrimonial compreende sua participação em empreendimento controlado em conjunto (joint ventures).

A coligada é aquela entidade na qual a Companhia, direta ou indiretamente, tenha influência significativa, mas não controle ou controle conjunto, sobre as políticas financeiras e operacionais. Para ser classificada como uma entidade controlada em conjunto, deve existir um acordo contratual que permite a Companhia controle compartilhado da entidade e dá a Companhia direito aos ativos líquidos da entidade controlada em conjunto, e não direito aos seus ativos e passivos específicos.

Tal investimento é reconhecido inicialmente pelo custo, o qual inclui os gastos com a transação. Após o reconhecimento inicial, as demonstrações financeiras incluem a participação da Companhia no lucro ou prejuízo líquido do exercício e outros resultados abrangentes da investida até a data em que a influência significativa ou controle conjunto deixa de existir.

### **4.1 Tributação**

A tributação sobre o lucro compreende o imposto de renda e a contribuição social os quais são registrados com base no princípio da competência e calculados conforme a legislação fiscal em vigor tendo por base o “Lucro Presumido”.

### **4.2 Capital Social**

Ações Ordinárias

As ações preferenciais, também nominativas, não têm classe específica nem direito a voto e não são conversíveis em ações ordinárias

### **4.3 Redução ao Valor Recuperável**

Os valores contábeis dos ativos não financeiros da Companhia, nesse caso os Investimentos, são revistos a cada data de balanço para apurar se há indicação de perda no valor recuperável. Caso ocorra tal indicação, então o valor recuperável do ativo é estimado.

Para testes de redução ao valor recuperável, os ativos são agrupados em Unidades Geradoras de Caixa (UGC), ou seja, no menor grupo possível de ativos que gera entradas de caixa pelo seu uso contínuo, entradas essas que são em grande parte independentes das entradas de caixa de outros ativos ou UGCs.

O valor recuperável de um ativo ou UGC é o maior entre o seu valor em uso e o seu valor justo menos custos para vender. O valor em uso é baseado em fluxos de caixa futuros estimados, descontados a valor presente usando uma taxa de desconto antes dos impostos que reflita as avaliações atuais de mercado do valor do dinheiro no tempo e os riscos específicos do ativo ou da UGC.

# Apresentação das Demonstrações Financeiras de 2020

Uma perda por redução ao valor recuperável é reconhecida se o valor contábil do ativo ou UGC exceder o seu valor recuperável.

Perdas por redução ao valor recuperável são reconhecidas no resultado.

Uma perda por redução ao valor recuperável é revertida somente na extensão em que o novo valor contábil do ativo não exceda o valor contábil que teria sido apurado, líquido de depreciação ou amortização, caso a perda de valor não tivesse sido reconhecida.

## 4.4 CPC 06 - Arrendamentos

O CPC 06 (R2) introduz um modelo único de contabilização de arrendamentos no balanço patrimonial para arrendatários. Um arrendatário reconhece um ativo de direito de uso que representa o seu direito de utilizar o ativo arrendado e um passivo de arrendamento que representa a sua obrigação de efetuar pagamentos do arrendamento. Isonções opcionais estão disponíveis para arrendamentos de curto prazo e itens de baixo valor. A contabilidade do arrendador permanece semelhante à norma atual, isto é, os arrendadores continuam a classificar os arrendamentos em financeiros ou operacionais.

A CPC 06 (R2) substitui as normas de arrendamento existentes, incluindo o CPC 06 - Operações de Arrendamento Mercantil e o ICPC 03 - Aspectos Complementares das Operações de Arrendamento Mercantil.

A norma é efetiva para períodos anuais com início em ou após 1º de janeiro de 2019.

Não é previsto qualquer impacto significativo nos contratos de arrendamento financeiro da Companhia.

## 5. Caixa e Equivalentes de Caixa

	2020 (Não auditado)	2019 (Não auditado)
Caixa	-	-
Contas Correntes Bancárias	2.232.093	457.677
	<u>2.232.093</u>	<u>457.677</u>

# Apresentação das Demonstrações Financeiras de 2020

DOCUMENTO CONFIDENCIAL

As aplicações financeiras estão representadas por recursos aplicados em Fundos de Renda Fixa mantidos em instituições financeiras de primeira linha.

## 6. Dividendos a Receber

	2020	2019
	<u>(Não auditado)</u>	<u>(Não auditado)</u>
Dividendos a Receber	2.537.158	510.446

## 7. Impostos a Recuperar

	2020	2019
	<u>(Não auditado)</u>	<u>(Não auditado)</u>
Impostos a Recuperar	1.058	1.058

## 8. Investimentos

Neurotech Tecnologia da Informação S.A.	<u>8.727.308</u>	<u>7.417.826</u>
---	------------------	------------------

# Apresentação das Demonstrações Financeiras de 2020

DOCUMENTO CONFIDENCIAL

Recuperabilidade dos investimentos

A companhia não identificou fatores internos e externos que indicasse a existência de eventual risco de investimento estar desvalorizado, consequentemente de reconhecer perda nos investimentos.

## 9. Fornecedores

	2020	2019
	<u>(Não auditado)</u>	<u>(Não auditado)</u>
Fornecedores Nacionais	11.301	9.864

O saldo de fornecedores corresponde a despesas administrativas, serviços prestados de pessoas jurídicas contratados que ainda não foram quitadas com o fornecedor.

## 10. Obrigações Sociais

Pró-labore a pagar	2.667	5.334
INSS a recolher	112.469	112.745
	<u>115.136</u>	<u>118.079</u>

Este documento foi assinado digitalmente por Haim Vital Mesel Cortes, Fernando Martins Do Lumiar Ramos Filho e Fernando Ramos Do Lumiar Ramos Filho.  
Para verificar as assinaturas vá ao site <https://www.portaldeassinaturas.com.br> e utilize o código 0DF4-3AC8-1963-8E76

# Apresentação das Demonstrações Financeiras de 2020

DOCUMENTO CONFIDENCIAL

## 11. Obrigações Fiscais

As obrigações fiscais nos exercícios de 2020 e 2019 estão apresentados da seguinte forma.

	2020 (Não auditado)	2019 (Não auditado)
IRRF a pagar	621	621
Retenção conf. Lei 10.833 (PIS/COFINS/CSLL)	-	1.541
	<u>621</u>	<u>2.162</u>

## 12. Provisões Fiscais

As provisões fiscais nos exercícios de 2020 e 2019 estão apresentados da seguinte forma.

	2020 (Não auditado)	2019 (Não auditado)
Provisões Fiscais - CSLL	<u>274</u>	<u>274</u>

Este documento foi assinado digitalmente por Haim Vital Mesel Cortes, Fernando Martins Do Lumiar Ramos Filho e Fernando Ramos Filho. Para verificar as assinaturas vá ao site <https://www.portaldeassinaturas.com.br> e utilize o código 0DF4-3AC8-1963-8E76

# Apresentação das Demonstrações Financeiras de 2020

## 13. Dividendos a Distribuir

	2020 (Não auditado)	2019 (Não auditado)
Dividendos a Distribuir	603.618	603.618

## 14. Patrimônio Líquido

### a. Capital social

O capital social da Companhia é constituído por 65.240 (sessenta e cinco mil, duzentas e quarenta ações), sendo 55.240 (cinquenta e cinco mil duzentas e quarenta) ações ordinárias e 10.000 (dez mil) ações preferenciais com prioridade no recebimento de dividendo fixo cumulativo, sem direito a voto.

Em 31 de dezembro de 2017, o capital era de R\$ 3.015.393 e passou a ser de R\$ 1.609.692, conforme Ata da Assembleia Geral Ordinária e Extraordinária de 16 de agosto de 2018.

Em razão de as ações da Companhia não possuírem valor nominal, a redução do capital social não resultou em alteração de número, classe, espécie ou nenhuma característica das ações de emissão da Companhia.

### b. Reservas

#### Ganho na Emissão de Ações da Investida

Nesta rubrica, está contabilizado a valorização das ações da investida da Companhia decorrente do aumento e integralização de capital na Neurotech Tecnologia da Informação S.A. no valor de R\$ 15.000.250 pela Neuroanalítica Participações Ltda., conforme Ata de Assembleia Geral Extraordinária realizada em 5 de fevereiro de 2013. O valor de R\$ 3.477.715, foi calculado através da aplicação do percentual de 43% de participação no patrimônio líquido investida em 2013, diminuindo-se o valor efetivamente investido como investimento inicial de R\$3.015.392.

# Apresentação das Demonstrações Financeiras de 2020

## c. Reservas de Lucros

A Companhia encerrou o exercício de 2020 com uma reserva de lucros no valor de R\$ 2.565.603 após ter auferido um lucro de R\$ 5.113.657, no ano.

## d. Reserva Legal

A reserva legal é constituída anualmente como destinação de 5% do lucro líquido do exercício e não poderá exceder a 20% do capital social. A reserva legal tem por fim assegurar a integridade do capital social e somente poderá ser utilizada para compensar prejuízo e aumentar o capital.

## e. Dividendos

Com base no estatuto social da Companhia, após a constituição da reserva legal, serão destinados 25% do lucro líquido para atendimento ao art. 202 da Lei nº 6.400/76 como dividendos mínimos obrigatórios, e os 75% remanescentes serão colocados à disposição da Assembleia Geral, que, através de proposta da Diretoria, deliberará sobre sua destinação. O valor dos dividendos mínimos obrigatórios, calculado nos termos do estatuto e da Lei das Sociedades Anônimas, está demonstrado a seguir:

	<b>2020</b>
	<b>(Não auditado)</b>
Lucro Líquido em 31/12/2020	<u>5.113.657</u>
5% Destinados a Reserva Legal	<u>255.683</u>
Base para Dividendos mínimos obrigatórios	<u>4.857.974</u>
Dividendos mínimos no exercício (25%), à disposição da Assembleia Geral	<u>1.214.493</u>

# Apresentação das Demonstrações Financeiras de 2020

## 15. Instrumentos Financeiros, Objetivos e Políticas para Gestão de Risco Financeiro

### a) Instrumentos Financeiros

Os principais instrumentos financeiros da Companhia são: caixa e equivalentes de caixa, valores a receber de partes relacionadas e contas a pagar a terceiros e a partes relacionadas.

O valor justo dos ativos e passivos financeiros é incluído no valor pelo qual o instrumento poderia ser trocado em uma transação corrente entre partes dispostas a negociar, e não em uma venda ou liquidação forçada.

Em 31 de dezembro de 2020 e 2019, não havia diferença significativa entre os valores contábeis e os de mercado para os instrumentos financeiros da Empresa.

### b) Objetivos e Políticas para Gestão de Risco Financeiro

Os principais passivos financeiros da Companhia referem-se a empréstimos contraídos junto a partes relacionadas e a terceiros.

A Companhia não contrata transações com derivativos.

## Risco de Mercado

O risco de mercado e o risco de que o valor justo dos fluxos de caixa futuros de um instrumento financeiro flutue devido a variações nos preços de mercado.

## Risco de Taxa de Juros

Risco de taxas de juros é o risco, ao qual a Companhia está exposta, de que o valor justo dos fluxos de caixa futuros de um instrumento financeiro flutue devido a variações nas taxas de juros de mercado. A exposição da Companhia ao risco de mudanças nas taxas de juros de mercado refere-se, principalmente, as obrigações de longo prazo da Companhia sujeitas a taxas de juros variáveis.

A Companhia gerencia o risco de taxa de juros mantendo uma carteira equilibrada de empréstimos a pagar sujeitos a taxas fixas e a taxas variáveis.

A administração monitora continuamente as taxas de juros de mercado com o objetivo de avaliar a eventual necessidade de contratação de derivativos para proteger a Companhia contra o risco de volatilidade dessas taxas.

## Risco de Crédito

# Apresentação das Demonstrações Financeiras de 2020

DOCUMENTO CONFIDENCIAL

O risco de crédito é o risco de a contraparte de um negócio não cumprir uma obrigação prevista em um instrumento financeiro ou contrato com o cliente, o que levaria ao prejuízo financeiro. Esse risco também se apresenta em relação a suas atividades de financiamento, incluindo depósitos em instituições financeiras e outros instrumentos financeiros.

Este documento foi assinado digitalmente por Haim Vital Mesel Cortes, Fernando Martins Do Lumiar Ramos Filho e Fernando Ramos Ramos Filho e possui o código 0DF4-3AC8-1963-8E76.

Para verificar as assinaturas vá ao site <https://www.portaldeassinaturas.com.br> e utilize o código 0DF4-3AC8-1963-8E76.

## 4 | Considerações sobre as Demonstrações Financeiras de 2020

# Considerações sobre as Demonstrações Financeiras de 2020

## Outros assuntos

### Exercício não auditado - 2020

As DFs de 2020 foram entregues pela BWA Global em 14 de outubro 2021 e apresentada aos sócios no dia 25 de março de 2022.

Após análise dos sócios, Sr. Paulo Adeodato, por meio de notificação extrajudicial enviada tanto para a Administração, quanto para a BWA, fez alguns questionamentos relacionados às DFs da Companhia findas em 31/12/2020. Diante de tais questionamentos, tanto a Administração como a BWA realizaram novas revisões nas DFs. Como resultado destas revisões, a BWA informou ter identificado algumas inconsistências nas DFs, porém ressaltou que tais inconsistências não trariam prejuízos aos sócios da Neuropar. Diante desta constatação, com base nas melhores práticas de governança, dever de diligência e no princípio da transparência, a Administração solicitou que a BWA realizasse a reabertura das DFs e a realização das correções necessárias.

Na sequência, a BWA realizou a revisão das DFs e os ajustes necessários e entregou a nova versão das DFs no dia 07/07/2022.

É importante ressaltar que tanto o balanço patrimonial da Companhia com as informações acerca do exercício social findo em 31 de dezembro de 2020, bem como das demonstrações do resultado, do resultado abrangente, das mutações do patrimônio líquido e dos fluxos de caixa para o exercício findo naquela data ou quaisquer notas explicativas relacionadas não foram auditados.

Embora a Diretoria entenda que os resultados apresentados nas demonstrações financeiras de 2020 elaboradas pela BWA Global retratem a realidade conforme sugerido no Relatório da Administração referente ao exercício social de 2019, recomenda, por prudência, a contratação de empresa de auditoria externa para realizar auditoria com relação às demonstrações financeiras referentes ao exercício social de 2020, em decorrência das formalidades exigidas pelas normas contábeis (Brazilian GAAP) que foram apontados pela KPMG nas DFs de 2018, elaboradas pela AGE Consulting.

Como sugestão de estratégia para minimizar os impactos financeiros no caixa da Neuropar, e dada as considerações apresentadas sobre as DFs de 2020 conforme contextualizado na seção 2 deste relatório, a Administração sugere que seja aprovada a contratação de empresa de auditoria externa para auditar em proposta única, as DFs para os anos de 2019, 2020 e 2021.

## 5 | Rotinas de Prestação de Contas e Fornecimento de Informações aos Sócios

# Rotinas de Prestação de Contas e Fornecimento de Informações aos Sócios

DOCUMENTO CONFIDENCIAL

## Rotinas de prestação de contas e fornecimento de informações para os sócios

A Administração da NEUOPAR entende ser o principal pilar para o bom funcionamento de um negócio a transparência e sustentabilidade financeira independentemente do porte ou do seu segmento. Dessa forma a Administração adota controles detalhados que envolvem desde o seu orçamento até as suas despesas e/ou saídas de recursos. Todos os comprovantes são salvos no formato digital e arquivados em repositório específico.

Mensalmente a administração provoca reuniões com o objetivo de apresentar aos acionistas da companhia o relatório de acompanhamento elaborado pela diretoria. O relatório é dividido em seções, contendo explicações detalhadas, como por exemplo, das ações em andamento, acompanhamento financeiro gerencial (orçado versus realizado), pagamentos realizados no período, saldo das aplicações financeiras, como também informações sobre a operação da Neurotech sendo elas: i. os documentos recebidos pela diretoria; ii. resultado financeiro gerencial (entradas e saídas, fluxo de caixa - com ênfase no acompanhamento da geração de caixa, margem Ebitda e resultado operacional).

## Reuniões mensais de acompanhamento realizadas durante o ano de 2020 (onde todos os sócios foram convidados)

Em 2020 foram realizadas um total de 11<sup>1</sup> (onze) reuniões mensais, tendo sido, todos os conteúdos, registrados em atas específicas, assinadas pelos acionistas e disponibilizadas em repositório próprio, com o objetivo de apresentar aos acionistas da companhia o Relatório de Acompanhamento Mensal elaborado pela Diretoria, como também, responder questionamentos levantados pelos acionistas.

Todos os assuntos são sempre tratados pela Administração de forma inclusiva e transparente.

<sup>1</sup>As reuniões foram realizadas nos dias 31/01/2020, 28/02/2020, 27/03/2020, 30/04/2020, 03/06/2020, 03/07/2020, 04/09/2020, 25/09/2020, 30/10/2020, 26/11/2020, 23/12/2020.

<sup>2</sup>Até o fechamento deste relatório, existem pendências de assinatura do acionista Paulo Adeodato nas atas datadas dos dias 07/06/2019, 10/10/2019, 25/10/2019, 26/07/2019.

# Rotinas de Prestação de Contas e Fornecimento de Informações aos Sócios

DOCUMENTO CONFIDENCIAL

## Repositório eletrônico da Companhia que conta com uma série de documentos disponíveis

A Administração da NEUROPAR disponibiliza para os acionistas, através do repositório, documentos inerentes das operações da NEUROPAR e da Neurotech, sendo os da Neurotech aqueles os quais os acionistas da NEUROPAR podem ter acesso. Abaixo estão descritos, de forma detalhada, os documentos disponibilizados no sistema de armazenamento para acesso dos sócios.

**NEUROPAR:** i. documentos societários; ii. atas de assembleia; iii. relatórios de auditoria; iv. demonstrações financeiras; iv. orçamentos; vi. ata de reuniões informativas; vii. extratos bancários; e viii. relatórios de acompanhamento.

**Neurotech:** i. documentos societários; ii. atas de assembleia; iii. relatórios de auditoria; iv. demonstrações financeiras; v. orçamentos; vi. planejamentos estratégicos; e vii. relatórios de diretoria.

---

## 6 | Proposta de Orçamento 2022

---

# Proposta de Orçamento – 2022

DOCUMENTO CONFIDENCIAL

Orçamento 2022	jan/22	fev/22	mar/22	abr/22	mai/22	jun/22	jul/22	ago/22	set/22	out/22	nov/22	dez/22	2022
<b>Entradas</b>	27.546	28.178	34.695	31.409	38.695	-	-	-	-	-	-	-	168.526
<b>Saídas</b>	35.495	36.796	34.632	35.651	50.439	56.823	52.908	2.691.216	145.810	269.971	133.157	133.157	3.676.057
<b>Impostos</b>	2.120	911	911	1.333	956	2.653	2.608	1.985	1.370	24.370	1.370	1.370	41.959
<b>Despesas com Equipe</b>	10.532	10.532	10.532	10.532	10.532	10.532	10.532	10.532	12.112	12.112	12.112	12.112	132.705
Pro.Labores	7.326	7.326	7.326	7.326	7.326	7.326	7.326	7.326	8.234	8.234	8.234	8.234	91.549
Encargos Mensais	3.206	3.206	3.206	3.206	3.206	3.206	3.206	3.206	3.878	3.878	3.878	3.878	41.160
<b>Despesas Operacionais</b>	16.716	19.075	15.445	16.765	35.295	43.639	39.768	153.269	132.328	233.489	119.675	119.675	945.139
Assessorias e Consultorias	9.492	9.492	9.492	9.492	9.492	9.492	9.492	10.916	10.916	10.916	10.916	10.916	121.027
Auditoria	-	-	-	-	-	-	-	-	-	90.000	90.000	90.000	270.000
Aluguel	338	-	-	1.320	-	500	500	2.000	500	2.000	500	500	8.158
Contabilidade	1.100	1.211	1.211	1.211	1.211	1.211	1.211	1.211	1.211	1.211	1.816	1.816	15.627
Jurídico (Cotidiano)	3.472	3.472	3.472	3.472	3.472	3.472	3.472	3.993	3.993	3.993	3.993	3.993	44.274
Jurídico (Litígio)	1.269	1.269	1.269	1.269	20.715	27.513	20.385	120.385	111.000	111.000	11.000	11.000	438.076
Outras despesas administrativas	328	205	-	-	404	1.000	4.258	7.919	4.258	7.919	1.000	1.000	28.254
Procedimentos Societários	717	2.987	-	-	-	-	-	6.000	-	6.000	-	-	15.704
Taxas Administrativas	-	438	-	-	-	-	-	395	-	-	-	-	833
Txs bancárias	-	-	-	-	-	450	450	450	450	450	450	450	3.150
<b>Despesas Comerciais e Marketing</b>	-	-	-	-	-	-	-	-	-	-	-	-	-
<b>Despesas Financeiras</b>	6.127	6.278	7.744	7.021	3.657	-	-	-	-	-	-	-	30.826
<b>Despesas de Capital</b>	-	-	-	-	-	-	-	2.525.430	-	-	-	-	2.525.430
Distribuição de Lucro	-	-	-	-	-	-	-	1.214.494	-	-	-	-	1.214.494
Reserva de Lucros a Realizar	-	-	-	-	-	-	-	1.310.936	-	-	-	-	1.310.936
<b>RESULTADO MENSAL</b>	-	7.949	8.618	63	4.242	56.823	52.908	2.691.216	145.810	269.971	133.157	133.157	- 3.515.534
<b>RESULTADO ACUMULADO</b>	3.269.620	3.261.002	3.261.065	3.256.823	3.245.078	3.188.255	3.135.347	444.130	298.320	28.349	104.808	237.965	-
<b>SALDO INÍCIO DO MÊS</b>	3.809.209	3.801.260	3.792.642	3.792.705	3.788.463	3.776.718	3.719.895	3.666.987	975.770	829.960	559.989	426.832	3.809.209
<b>SALDO FINAL DO MÊS</b>	3.801.260	3.792.642	3.792.705	3.788.463	3.776.718	3.719.895	3.666.987	975.770	829.960	559.989	426.832	293.674	293.674

---

## 7 | Destinação de Lucros de 2020

---

# Destinação de Lucros de 2020

DOCUMENTO CONFIDENCIAL

O estatuto social da Companhia estabelece dividendos mínimos obrigatórios de 25% do lucro líquido do exercício. Os dividendos mínimos obrigatórios, calculado nos termos do estatuto e da Lei das Sociedades Anônimas, está demonstrado a seguir:

	2020 (Não auditado)	2019 (Não auditado)	2020 (Não auditado)	2019 (Não auditado)
Lucro líquido do exercício	5.113.657	2.541.551	1.609.692	1.609.692
(-) Absorção do saldo de ajustes e prejuízos de exercícios anteriores	-	-	3.477.715	3.477.715
<b>Base para cálculo de reservas</b>	<b>3.086.945</b>	<b>2.541.551</b>	<b>2.565.603</b>	<b>2.565.603</b>
(-) Reserva legal	(255.683)	(127.078)	5.113.657	-
<b>Base para dividendos</b>	<b>4.857.974</b>	<b>2.414.473</b>		
<b>Dividendos mínimos</b>	<b>1.214.493</b>	<b>603.618</b>	<b>12.766.667</b>	<b>7.633.010</b>

Portanto, de acordo com o estatuto social o valor a ser distribuído aos acionistas como dividendos mínimos obrigatórios deverá ser de **R\$ 1.214.493,55 (um milhão, duzentos e quatorze mil, quatrocentos e noventa e três reais e cinquenta e cinco centavos)**, correspondente a 25% da base de dividendos.

Sabe-se que, após a distribuição mínima, haverá saldo excessivo na conta Reserva de Lucros, saldo este que não condiz com a necessidade operacional da Companhia.

Dessa forma, a administração informa que após a distribuição dos dividendos mínimos e do provisionamento dos valores suficientes para fazer frente ao orçamento de 2022 (apresentado na seção anterior), existe saldo suficiente para fazer uma distribuição de dividendos adicionais no valor de **R\$ 1.310.936,20 (um milhão, trezentos e dez mil, novecentos e trinta e seis reais e vinte centavos)**.

# Destinação de Lucros de 2020

Caso os sócios optem por fazer a distribuição de dividendos adicionais, a soma dos valores de dividendos totais para a distribuição irá perfazer um montante de **R\$ 2.525.429,75 (dois milhões, quinhentos e vinte e cinco mil, quatrocentos e vinte e nove reais e nove centavos)**, que a Companhia pagará "ad referendum" da Assembleia Geral Ordinária que aprovar as contas do exercício de 2020 e o orçamento de 2022, em até 20 (vinte) dias úteis.

Todos os acionista farão jus ao recebimento dos dividendos, devendo o valor ser pago proporcionalmente as respectivas participações acionárias na companhia que, segundo registros nos respectivos societários, são as seguintes:

Acionistas	Ações Ordinárias	Ações Preferenciais	Participação (%)	Dividendos Propostos (R\$)
Adrian Lucena Arnaud	11.050	2.000	20,003%	505.163,37
Domingos Sávio Malaquias Pessoa Monteiro	11.046	2.000	19,997%	505.008,53
Germano Crispim Vasconcelos	11.048	2.000	20,000%	505.085,95
Paulo Jorge Leitão Adeodato	11.048	2.000	20,000%	505.085,95
Rodrigo Carneiro Leão Vieira da Cunha	11.048	2.000	20,000%	505.085,95

Convém rememorar que todo o trabalho de saneamento e regularização dos registros constantes do Livro de Registro de Ações Nominativas e do Livro de Registro de Transferências de Ações Nominativas da Neuropar foi implementado pela Administração sob orientação e com fundamento em pareceres e opiniões legais elaborados por escritórios de advocacia renomados, com reconhecida atuação em Direito Societário, que levaram em consideração o Estatuto Social da NEUROPAR, bem como, demais regras de governança e eventuais acordos celebrados pelos acionistas. Quer isto dizer que, em momento algum os Administradores praticaram qualquer ato sem que estivessem devidamente suportados por profissionais qualificados, contratados pela Neuropar.

Caso o acionista Sr. Paulo Jorge Leitão Adeodato insista em manifestar entendimento de que haveria um suposto erro da quantidade de suas ações preferenciais, razão por que a distribuição não deveria ser feita em conformidade com o quadro acima, a Administração propõe que a Companhia instrua procedimento arbitral próprio, para resolução derradeira da disputa em questão, tendo em vista que a Cláusula Décima do Acordo de Acionistas da Companhia prevê a arbitragem como mecanismo de solução de disputas entre os acionistas e que, dessa forma, as controvérsias de mérito somente podem ser resolvidas em definitivo por arbitragem.

# Relatório da Administração 2020

Recife, 12 de julho de 2022.

---

Haim Vital Mesel Côrtes  
Diretor Presidente

---

Fernando Martins do Lumiar Ramos Filho  
Diretor sem designação específica

---

## 8 | Informações Adicionais

---

# Informações Adicionais

## Assembleia Geral Ordinária e Extraordinária da Neuropar Participações S.A., realizada em 08 de julho de 2021.

Na Assembleia Geral Ordinária e Extraordinária da Neuropar Participações S.A., realizada em 08 de julho de 2021, o acionista Paulo Jorge Leitão Adeodato (“Paulo Adeodato”), em sua Declaração de Voto e Protesto, realizou várias acusações contra a Administração da Neuropar, o Auditor Externo da Neuropar (KPMG), a Administração da Neurotech e o Auditor Externo da Neurotech (Grant Thornton).

Instalados por estas acusações, respaldada sempre pela boa governança corporativa, a Companhia enviou notificações para que as partes acusadas pudessem exercer o seu direito de resposta e expor os esclarecimentos sobre as acusações levantadas por Paulo Adeodato.

Sendo assim, a Companhia informa que recebeu de todos os acusados as contranotificações e que, de modo que após receber e analisar as respostas, entende que as acusações feitas por Paulo Adeodato são im procedentes e que não necessita tomar nenhuma atitude adicional. Por fim, os administradores ficam a disposição para tomar novas ações se assim os sócios desejarem, em atenção às melhores práticas de governança corporativa.

As respostas às notificações estão disponíveis para acesso dos sócios no seguinte link:

<https://drive.google.com/drive/u/2/folders/1tNDRwGNdwZp3nB7JnwqZDoQIRsQQ8IFH>



### **Belo Horizonte (Sede)**

Alameda Oscar Niemeyer, 891, sala 813  
Vila da Serra, Minas Gerais | 34.006-065  
T +55 (31) 3504-1679

### **Florianópolis**

Avenida Madre Benvenuta, 1313, sala 06  
Santa Mônica, Santa Catarina | 88.035-000  
T +55 (48) 3239-2225

### **Recife**

Avenida Governador Agamenon Magalhães, 4775, sala 101  
Ilha do Leite, Pernambuco | 50.070-450  
T +55 (81) 3221-6501

### **São Paulo**

Avenida Brigadeiro Faria Lima, 4509, sala 823  
Itaim Bibi, São Paulo | 04.538-133  
T + 55 (11) 2124-3080

## PROTOCOLO DE ASSINATURA(S)

O documento acima foi proposto para assinatura digital na plataforma Portal de Assinaturas Certisign. Para verificar as assinaturas clique no link: <https://www.portaldeassinaturas.com.br/Verificar/0DF4-3AC8-1963-8E76> ou vá até o site <https://www.portaldeassinaturas.com.br> e utilize o código abaixo para verificar se este documento é válido.

**Código para verificação: 0DF4-3AC8-1963-8E76**



### Hash do Documento

E53F64C547DEDC11A68B2AFB2D05B1D9641FCF1ACCF209BEE5C9A36187C7EF32

O(s) nome(s) indicado(s) para assinatura, bem como seu(s) status em 12/07/2022 é(são) :

Haim Vital Mesel Côrtes (Signatário) - 882.595.444-15 em 12/07/2022 17:24 UTC-03:00

**Nome no certificado:** Haim Vital Mesel Cortes

**Tipo:** Certificado Digital

Fernando Martins Do Lumiar Ramos Filho (Signatário) - 051.027.534-60 em 12/07/2022 17:17 UTC-03:00

**Tipo:** Certificado Digital



**NEUROPAR PARTICIPAÇÕES S/A**

**DEMONSTRAÇÕES CONTÁBEIS  
EM 31 DE DEZEMBRO DE 2020 E 2019**

**Julho/2022**

# NEUROPAR PARTICIPAÇÕES S/A

## **DEMONSTRAÇÕES CONTÁBEIS**

31 de dezembro de 2020 e 2019

- Balanço Patrimonial
- Demonstração do Resultado do Período
- Demonstração do Resultado Abrangente
- Demonstração dos Fluxos de Caixa
- Demonstração das Mutações do Patrimônio Líquido
- Notas Explicativas das Demonstrações Contábeis em 31 de dezembro de 2020 e 2019

# Neuropar Participações S.A.

## Balanços patrimoniais em 31 de dezembro de 2020 e 2019

(Valores em Reais)

<b>Ativo</b>	<b>Nota</b>	<b>2020</b>	<b>2019</b>
<b>Circulante</b>			
Caixa e equivalentes de caixa	5	2.232.093	457.677
Dividendos a receber	6	2.537.158	510.446
Tributos a recuperar	7	1.058	1.058
<b>Total do ativo circulante</b>		<b>4.770.309</b>	<b>969.181</b>
<b>Não circulante</b>			
Investimentos	8	8.727.308	7.417.826
<b>Total do ativo não circulante</b>		<b>8.727.308</b>	<b>7.417.826</b>
<b>Total do ativo</b>		<b>13.497.617</b>	<b>8.387.007</b>

As notas explicativas da administração são parte integrante das demonstrações contábeis

# Neuropar Participações S.A.

## Balanços patrimoniais em 31 de dezembro de 2020 e 2019

(Valores em Reais)

<b>Passivo</b>	<b>Nota</b>	<b>2020</b>	<b>2019</b>
<b>Circulante</b>			
Fornecedores	9	11.301	9.864
Obrigações sociais	10	115.136	118.079
Obrigações fiscais	11	895	2.436
Provisões Fiscais	12	-	-
Dividendos a distribuir	13	603.618	603.618
		<hr/>	<hr/>
<b>Total do passivo circulante</b>		<b>730.950</b>	<b>733.997</b>
<b>Não circulante</b>			
Adiantamento para futuro aumento de capital		-	-
		<hr/>	<hr/>
<b>Total do passivo não circulante</b>		<b>-</b>	<b>-</b>
<b>Patrimônio líquido</b>			
Capital social	14	1.609.692	1.609.692
Reserva de capital	14	3.477.715	3.477.715
Reservas de lucros	14	2.565.603	2.565.603
Lucros e prejuízos acumulados		5.113.657	-
		<hr/>	<hr/>
<b>Total do patrimônio líquido</b>		<b>12.766.667</b>	<b>7.653.010</b>
<b>Total do passivo e patrimônio líquido</b>		<b><u>13.497.617</u></b>	<b><u>8.387.007</u></b>

As notas explicativas da administração são parte integrante das demonstrações contábeis

# Neuropar Participações S.A.

## Demonstrações do resultado

Exercícios findos em 31 de dezembro de 2020 e 2019

*(Valores em Reais)*

	Nota	2020	2019
<b>Receitas (Despesas) operacionais</b>			
Resultado da equivalência patrimonial		5.381.652	2.843.334
Despesas administrativas		(202.671)	(269.144)
Despesas bancárias		-	(655)
Despesas tributárias		(1.884)	(5.267)
Despesas com pessoal		(72.352)	(76.506)
Outras receitas / (despesas)		-	45.833
		<u>5.104.745</u>	<u>2.537.595</u>
<b>Prejuízo antes do resultado financeiro</b>			
Receitas financeiras		11.378	5.334
Despesas financeiras	20	<u>(2.467)</u>	<u>(1.378)</u>
		<b>8.912</b>	<b>3.956</b>
<b>Resultado financeiro</b>			
<b>Lucro líquido do exercício</b>		<u><b>5.113.657</b></u>	<u><b>2.541.551</b></u>

As notas explicativas são parte integrante das demonstrações financeiras.

## **Neuropar Participações S.A.**

### **Demonstrações do resultado abrangente**

**Exercícios findos em 31 de dezembro de 2020 e 2019**

*(Valores em Reais)*

	<b>2020</b>	<b>2019</b>
<b>Lucro líquido do exercício</b>	<b>5.113.657</b>	<b>2.541.551</b>
Outros resultados abrangentes	-	-
<b>Resultado abrangente total</b>	<b><u>5.113.657</u></b>	<b><u>2.541.551</u></b>

As notas explicativas são parte integrante das demonstrações financeiras.

# Neuropar Participações S.A.

## Demonstrações dos fluxos de caixa - Método indireto

Exercícios findos em 31 de dezembro de 2020 e 2019

(Valores em Reais)

	2020	2019
<b>Fluxo de caixa das atividades operacionais:</b>		
Lucro líquido do exercício	5.113.657	2.541.551
<b>Ajuste por:</b>		
Reserva de capital	-	-
Equivalência patrimonial	<u>(1.309.482)</u>	<u>(2.843.334)</u>
	<b>3.804.175</b>	<b>(301.783)</b>
<b>Variações nos passivos</b>		
Fornecedores e obrigações sociais	1.437	(83.478)
Obrigações fiscais	(4.484)	-
Adiantamentos	<u>(2.026.712)</u>	<u>(72.416)</u>
<b>Fluxo de caixa (utilizado nas) atividades operacionais</b>	<b>1.774.416</b>	<b>(457.677)</b>
<b>Fluxo de caixa proveniente das atividades de investimento</b>	-	-
<b>Aumento do caixa e equivalente de caixa</b>	<b><u>1.774.416</u></b>	<b><u>(457.677)</u></b>
Caixa e equivalente de caixa no início do exercício	457.677	-
Caixa e equivalente de caixa no final do exercício	<u>2.232.093</u>	<u>457.677</u>
<b>Aumento do caixa e equivalente de caixa</b>	<b><u>1.774.416</u></b>	<b><u>(457.677)</u></b>

As notas explicativas são parte integrante das demonstrações financeiras.

**Neuropar Participações S.A.**

**Demonstrações das mutações do patrimônio líquido**

**Exercícios findos em 31 de dezembro de 2020 e 2019**

*(Valores em Reais)*

	Nota	Reserva de lucros				Prejuízos acumulados	Total
		Capital social	Ganho na emissão de ações de investida	Reserva legal	Retenção de lucros		
<b>Saldos em 1 de dezembro de 2019</b>		<b>1.609.692</b>	<b>3.477.715</b>	<b>106.384</b>	<b>1.515.965</b>	<b>-</b>	<b>6.709.756</b>
Distribuição de dividendos						(1.500.000)	(1.500.000)
Dividendos mínimos obrigatórios						(603.618)	(603.618)
Constituição de reserva legal		-	-	127.077	-	(127.077)	-
Lucro líquido do exercício		-	-	-	-	2.541.551	2.541.551
Reversão provisão dividendos mínimos		-	-	-	-	505.322	505.322
<b>Saldos em 31 de dezembro de 2019</b>		<b>1.609.692</b>	<b>3.477.715</b>	<b>233.461</b>	<b>1.515.965</b>	<b>816.178</b>	<b>7.653.011</b>
Ajustes de exercícios anteriores		-	-	-	-	-	-
Lucro líquido do exercício		-	-	-	-	5.113.657	5.113.657
Constituição de reserva legal		-	-	255.683	-	(255.683)	-
Ganho na emissão de ações na investida		-	-	-	-	-	-
Retenção de lucros		-	-	-	5.674.152	(5.674.152)	-
<b>Saldos em 31 de dezembro de 2020</b>		<b>1.609.692</b>	<b>3.477.715</b>	<b>489.144</b>	<b>7.190.117</b>	<b>-</b>	<b>12.766.668</b>

As notas explicativas são parte integrante das demonstrações financeiras.

## **NEUROPAR PARTICIPAÇÕES S/A**

### **Notas Explicativas da Administração às Demonstrações Contábeis EM 31 DE DEZEMBRO DE 2020 E 2019**

#### **1.1 Objeto Social e Atividade Econômica**

A Neuropar Participações S.A. (“Companhia”) é uma sociedade anônima de capital fechado, constituída em 22 de janeiro de 2013, cuja sede está localizada na Rua Cais Do Apolo, 222, Andar 8 Sala 2, na cidade do Recife, Pernambuco. Tem como objeto social:

- Atuar como “holding” de instituições não financeiras
- Prestar consultoria em tecnologia da informação
- Prestar consultoria em gestão empresarial, exceto consultoria técnica específica.

A Companhia possui participação de 43% (sem controle) na Neurotech Tecnologia da Informação S.A., sociedade anônima de capital fechado, constituída em 20 de setembro de 2002, cuja sede está localizada na Rua Alfandega, 35, na cidade do Recife, Pernambuco. A investida tem como objeto principal a prestação de serviços técnicos de informática, notadamente os relacionados com a manutenção de sistemas próprios e de terceiros.

#### **2. Base de Preparação e Apresentação**

As Demonstrações Contábeis do exercício social findo em 31 de dezembro de 2020 e 2019 foram preparadas e estão sendo apresentadas de acordo com as práticas e políticas contábeis adotadas no Brasil, que compreendem os documentos emitidos pelo Comitê de Pronunciamentos (CPC), aprovados pelo Conselho Federal de Contabilidade (CFC) como Normas Brasileiras de Contabilidade.

As Demonstrações Contábeis para o exercício findo em 31 de dezembro de 2020 foram autorizadas para emissão, de acordo com a resolução da Administração em 07 de julho de 2022.

#### **Moeda Funcional e Moeda de Apresentação**

Estas demonstrações financeiras estão apresentadas em Reais, que é a moeda funcional da Companhia.

#### **3. Principais Práticas e Políticas Contábeis**

**NEUROPAR PARTICIPAÇÕES S/A**  
**Notas Explicativas da Administração às Demonstrações**  
**Contábeis EM 31 DE DEZEMBRO DE 2020 E 2019**

A Companhia aplicou inicialmente o CPC 47- Receita de Contratos com Clientes e CPC 48 - Instrumentos Financeiros a partir de 1º de janeiro de 2018. Uma série de outras novas normas também entraram em vigor a partir de 1º de janeiro de 2018, mas não afetou materialmente as demonstrações financeiras da Companhia.

Devido aos métodos de transição escolhidos pela Companhia na aplicação dessas normas, as informações comparativas destas demonstrações financeiras não foram reapresentadas para refletir os requerimentos das novas normas.

### **3.1 Instrumentos Financeiros**

A companhia somente reconhece os instrumentos financeiros a partir da data em que se torna parte das disposições contratuais dos referidos instrumentos.

O CPC 48 estabelece requerimentos para reconhecer e mensurar ativos financeiros, passivos financeiros e alguns contratos de compra ou venda de itens não financeiros. Esta norma substitui o CPC 38 - Instrumentos Financeiros: Reconhecimento e Mensuração.

O CPC 48 contém três principais categorias de classificação para ativos financeiros: mensurados ao custo amortizado, VJORA e VJR. A classificação de ativos financeiros de acordo com o CPC 48 é geralmente baseada no modelo de negócios no qual um ativo financeiro é gerenciado e em suas características de fluxos de caixa contratuais. O CPC 48 elimina as categorias antigas do CPC 38 de títulos mantidos até o vencimento, empréstimos e recebíveis e disponíveis para venda.

O CPC 48 retém em grande parte os requerimentos existentes no CPC 38 para a classificação e mensuração de passivos financeiros. A adoção do CPC 48 não teve um efeito significativo nas políticas contábeis da Companhia relacionadas a passivos financeiros e instrumentos financeiros derivativos.

### **3.2 Base de Mensuração**

As demonstrações financeiras foram preparadas com base no custo histórico, exceto quando indicado de outra forma.

## **4. Principais Políticas Contábeis**

A Companhia aplicou as políticas contábeis descritas abaixo de maneira consistente a todos os exercícios apresentados nestas demonstrações financeiras.

Devido aos métodos de transição escolhidos pela Companhia na aplicação dessas normas, as informações comparativas dessas demonstrações financeiras

## **NEUROPAR PARTICIPAÇÕES S/A**

### **Notas Explicativas da Administração às Demonstrações Contábeis EM 31 DE DEZEMBRO DE 2020 E 2019**

não foram reapresentadas para refletir os requerimentos das novas normas.

#### **Investimentos em entidades contabilizados pelo método da equivalência patrimonial**

O investimento da Companhia em entidade contabilizada pelo método da equivalência patrimonial compreende sua participação em empreendimento controlado em conjunto (joint ventures).

A coligada é aquela entidade na qual a Companhia, direta ou indiretamente, tenha influência significativa, mas não controle ou controle conjunto, sobre as políticas financeiras e operacionais. Para ser classificada como uma entidade controlada em conjunto, deve existir um acordo contratual que permite a Companhia controle compartilhado da entidade e dá a Companhia direito aos ativos líquidos da entidade controlada em conjunto, e não direito aos seus ativos e passivos específicos.

Tal investimento é reconhecido inicialmente pelo custo, o qual inclui os gastos com a transação. Após o reconhecimento inicial, as demonstrações financeiras incluem a participação da Companhia no lucro ou prejuízo líquido do exercício e outros resultados abrangentes da investida até a data em que a influência significativa ou controle conjunto deixa de existir.

#### **4.1 Tributação**

A tributação sobre o lucro compreende o imposto de renda e a contribuição social os quais são registrados com base no princípio da competência e calculados conforme a legislação fiscal em vigor, tendo por base o "Lucro Presumido".

#### **4.2 Capital Social**

Ações Ordinárias

As ações preferenciais, também nominativas, não têm classe específica nem direito a voto e não são conversíveis em ações ordinárias

#### **4.3 Redução ao Valor Recuperável**

Os valores contábeis dos ativos não financeiros da Companhia, nesse caso os Investimentos, são revistos a cada data de balanço para apurar se há indicação de perda no valor recuperável. Caso ocorra tal indicação, então o valor recuperável do ativo é estimado.

## **NEUROPAR PARTICIPAÇÕES S/A**

### **Notas Explicativas da Administração às Demonstrações Contábeis EM 31 DE DEZEMBRO DE 2020 E 2019**

Para testes de redução ao valor recuperável, os ativos são agrupados em Unidades Geradoras de Caixa (UGC), ou seja, no menor grupo possível de ativos que gera entradas de caixa pelo seu uso contínuo, entradas essas que são em grande parte independentes das entradas de caixa de outros ativos ou UGCs.

O valor recuperável de um ativo ou UGC é o maior entre o seu valor em uso e o seu valor justo menos custos para vender. O valor em uso é baseado em fluxos de caixa futuros estimados, descontados a valor presente usando uma taxa de desconto antes dos impostos que reflita as avaliações atuais de mercado do valor do dinheiro no tempo e os riscos específicos do ativo ou da UGC.

Uma perda por redução ao valor recuperável é reconhecida se o valor contábil do ativo ou UGC exceder o seu valor recuperável.

Perdas por redução ao valor recuperável são reconhecidas no resultado.

Uma perda por redução ao valor recuperável é revertida somente na extensão em que o novo valor contábil do ativo não exceda o valor contábil que teria sido apurado, líquido de depreciação ou amortização, caso a perda de valor não tivesse sido reconhecida.

#### **4.4 CPC 06 - Arrendamentos**

O CPC 06 (R2) introduz um modelo único de contabilização de arrendamentos no balanço patrimonial para arrendatários. Um arrendatário reconhece um ativo de direito de uso que representa o seu direito de utilizar o ativo arrendado e um passivo de arrendamento que representa a sua obrigação de efetuar pagamentos do arrendamento. Isenções opcionais estão disponíveis para arrendamentos de curto prazo e itens de baixo valor. A contabilidade do arrendador permanece semelhante à norma atual, isto é, os arrendadores continuam a classificar os arrendamentos em financeiros ou operacionais.

A CPC 06 (R2) substitui as normas de arrendamento existentes, incluindo o CPC 06 - Operações de Arrendamento Mercantil e o ICPC 03 - Aspectos Complementares das Operações de Arrendamento Mercantil.

A norma é efetiva para períodos anuais com início em ou após 1º de janeiro de 2019.

Não é previsto qualquer impacto significativo nos contratos de arrendamento financeiro da Companhia.

**NEUROPAR PARTICIPAÇÕES S/A**  
**Notas Explicativas da Administração às Demonstrações**  
**Contábeis EM 31 DE DEZEMBRO DE 2020 E 2019**

**5. Caixa e Equivalentes de Caixa**

	<b>2020</b>	<b>2019</b>
Caixa	-	-
Contas Correntes Bancárias	2.232.093	457.677

As aplicações financeiras estão representadas por recursos aplicados em Fundos de Renda Fixa mantidos em instituições financeiras de primeira linha.

**6. Dividendos a Receber**

	<b>2020</b>	<b>2019</b>
Dividendos a Receber	2.537.158	510.446

**7. Impostos a Recuperar**

	<b>2020</b>	<b>2019</b>
Impostos a Recuperar	1.058	1.058

**8. Investimentos**

	<b>2020</b>	<b>2019</b>
Neurotech Tecnologia da Informação S.A.	8.727.308	7.417.826

Recuperabilidade dos investimentos

A companhia não identificou fatores internos e externos que indicasse a existência de eventual risco de investimento estar desvalorizado, consequentemente de reconhecer perda nos investimentos.

**9. Fornecedores**

**NEUROPAR PARTICIPAÇÕES S/A**  
**Notas Explicativas da Administração às Demonstrações**  
**Contábeis EM 31 DE DEZEMBRO DE 2020 E 2019**

	<u>2020</u>	<u>2019</u>
Fornecedores Nacionais	11.301	9.864

O saldo de fornecedores corresponde a despesas administrativas, serviços prestados de pessoas jurídicas contratados que ainda não foram quitadas com o fornecedor.

**10. Obrigações Sociais**

	<u>2020</u>	<u>2019</u>
Pró-labore a pagar	2.667	5.334
INSS a Recolher	112.469	112.745
	115.136	118.079

**11. Obrigações Fiscais**

As obrigações fiscais nos exercícios de 2020 e 2019 estão apresentados da seguinte forma.

	<u>2020</u>	<u>2019</u>
IRRF a pagar	621	621
Retenção conf. Lei 10.833 (PIS/COFINS/CSLL)	-	1.541
	621	2.162

**12. Provisões Fiscais**

As provisões fiscais nos exercícios de 2020 e 2019 estão apresentados da seguinte forma:

	<u>2020</u>	<u>2019</u>
Provisões Fiscais - CSLL	274	274

**NEUROPAR PARTICIPAÇÕES S/A**  
**Notas Explicativas da Administração às Demonstrações**  
**Contábeis EM 31 DE DEZEMBRO DE 2020 E 2019**

**13. Dividendos a Distribuir**

	<u>2020</u>	<u>2019</u>
Dividendos a distribuir	603.618	603.618

**14. Patrimônio Líquido**

a. Capital social

O capital social da Companhia é constituído por 65.240 (sessenta e cinco mil, duzentas e quarenta ações), sendo 55.240 (cinquenta e cinco mil duzentas e quarenta) ações ordinárias e 10.000 (dez mil) ações preferenciais com prioridade no recebimento de dividendo fixo cumulativo, sem direito a voto.

Em 31 de dezembro de 2017, o capital era de R\$ 3.015.393 e passou a ser de R\$ 1.609.692, conforme Ata da Assembleia Geral Ordinária e Extraordinária de 16 de agosto de 2018.

Em razão de as ações da Companhia não possuírem valor nominal, a redução do capital social não resultou em alteração de número, classe, espécie ou nenhuma característica das ações de emissão da Companhia.

b. Reservas

**Ganho na Emissão de Ações da Investida**

Nesta rubrica, está contabilizado a valorização das ações da investida da Companhia decorrente do aumento e integralização de capital na Neurotech Tecnologia da Informação S.A. no valor de R\$ 15.000.250 pela Neuroanalítica Participações Ltda., conforme Ata de Assembleia Geral Extraordinária realizada em 5 de fevereiro de 2013. O valor de R\$ 3.477.715, foi calculado através da aplicação do percentual de 43% de participação no patrimônio líquido investida em 2013, diminuindo-se o valor efetivamente investido como investimento inicial de R\$3.015.392.

c. Reservas de Lucros

A Companhia encerrou o exercício de 2020 com uma reserva de lucros no valor de R\$ 2.565.603 após ter auferido um lucro de R\$ 5.113.657, no ano.

d. Reserva Legal

A reserva legal é constituída anualmente como destinação de 5% do lucro líquido do exercício e não poderá exceder a 20% do capital social. A reserva legal tem por fim assegurar a integridade do capital social e somente poderá

**NEUROPAR PARTICIPAÇÕES S/A**  
**Notas Explicativas da Administração às Demonstrações**  
**Contábeis EM 31 DE DEZEMBRO DE 2020 E 2019**

ser utilizada para compensar prejuízo e aumentar o capital.

e. Dividendos

Com base no estatuto social da Companhia, após a constituição da reserva legal, serão destinados 25% do lucro líquido para atendimento ao art. 202 da Lei nº 6.400/76 como dividendos mínimos obrigatórios, e os 75% remanescentes serão colocados à disposição da Assembleia Geral, que, através de proposta da Diretoria, deliberará sobre sua destinação. O valor dos dividendos mínimos obrigatórios, calculado nos termos do estatuto e da Lei das Sociedades Anônimas, está demonstrado a seguir:

Lucro Líquido em 31/12/2020	5.113.657
5% Destinados a Reserva Legal	<u>255.683</u>
Base para Dividendos mínimos obrigatórios	<u>4.857.974</u>
Dividendos mínimos no exercício (25%), à disposição da Assembleia Geral	1.214.493

**15. Instrumentos Financeiros, Objetivos e Políticas para Gestão de Risco Financeiro**

a) Instrumentos Financeiros

Os principais instrumentos financeiros da Companhia são: caixa e equivalentes de caixa, valores a receber de partes relacionadas e contas a pagar a terceiros e a partes relacionadas.

O valor justo dos ativos e passivos financeiros é incluído no valor pelo qual o instrumento poderia ser trocado em uma transação corrente entre partes dispostas a negociar, e não em uma venda ou liquidação forçada.

Em 31 de dezembro de 2020 e 2019, não havia diferença significativa entre os valores contábeis e os de mercado para os instrumentos financeiros da Empresa.

b) Objetivos e Políticas para Gestão de Risco Financeiro

Os principais passivos financeiros da Companhia referem-se a empréstimos contraídos junto a partes relacionadas e a terceiros.

## NEUROPAR PARTICIPAÇÕES S/A

### Notas Explicativas da Administração às Demonstrações Contábeis EM 31 DE DEZEMBRO DE 2020 E 2019

A Companhia não contrata transações com derivativos.

#### Risco de Mercado

O risco de mercado é o risco de que o valor justo dos fluxos de caixa futuros de um instrumento financeiro flutue devido a variações nos preços de mercado.

#### Risco de Taxa de Juros


Risco de taxas de juros é o risco, ao qual a Companhia está exposta, de que o valor justo dos fluxos de caixa futuros de um instrumento financeiro flutue devido a variações nas taxas de juros de mercado. A exposição da Companhia ao risco de mudanças nas taxas de juros de mercado refere-se, principalmente, as obrigações de longo prazo da Companhia sujeitas a taxas de juros variáveis.


A Companhia gerencia o risco de taxa de juros mantendo uma carteira equilibrada de empréstimos a pagar sujeitos a taxas fixas e a taxas variáveis.

A administração monitora continuamente as taxas de juros de mercado com o objetivo de avaliar a eventual necessidade de contratação de derivativos para proteger a Companhia contra o risco de volatilidade dessas taxas.

#### Risco de Crédito

O risco de crédito é o risco de a contraparte de um negócio não cumprir uma obrigação prevista em um instrumento financeiro ou contrato com o cliente, o que levaria ao prejuízo financeiro. Esse risco também se apresenta em relação a suas atividades de financiamento, incluindo depósitos em instituições financeiras e outros instrumentos financeiros.

  
HAIM VITAL MESEL CORIZA

  
FERNANDO MARTINS DO LUMIAR RAMOS FILHO

JOSE CARLOS VIEIRA DE ARAUJO:  
07142866489

Assinado digitalmente por JOSE CARLOS VIEIRA DE ARAUJO:07142866489  
DN: C=BR, O=ICP-Brasil, OU=Secretaria da Receita Federal do Brasil - RFB, OU=RFB e-CPF A1, OU=EM BRANCO,  
OU=2167417300165, OU=videoconferencia,  
CN=JOSE CARLOS VIEIRA DE ARAUJO:  
07142866489  
Razão: Eu sou o autor deste documento  
Localização: sua localização de assinatura aqui  
Data: 2022.07.12 16:57:51-03'00"  
Foxit PDF Reader Versão: 11.2.2

José Carlos Vieira de Araújo  
Contador CRC - PE  
028.283/O-8  
CPF 071.428.664-89

Recife, 07 de julho de 2022