

INTECNIAL[®]

DEMONSTRAÇÕES CONTÁBEIS

DE

31 DE DEZEMBRO DE 2025



INTECNIAL S.A.
(Em Recuperação Judicial)

CNPJ – 89.432.702/0001-58

DEMONSTRAÇÕES CONTÁBEIS PARA OS EXERCÍCIOS FINDOS EM 31
DE DEZEMBRO DE 2025 E DE 2024

Índice

Relatório da Administração	02
Dados da Empresa.....	07
Composição do Capital.....	07
Demonstrações Contábeis.....	08
Ativo.....	08
Passivo.....	09
Demonstração do Resultado do Exercício.....	10
Demonstração do Resultado Abrangente.....	11
Demonstração das Mutações do Patrimônio Líquido	12
Demonstração dos Fluxos de Caixa – Método Indireto.....	13
Notas Explicativas	14



1

INTECNIAL S.A. - Em Recuperação Judicial

RELATÓRIO DA ADMINISTRAÇÃO – Exercício 2025

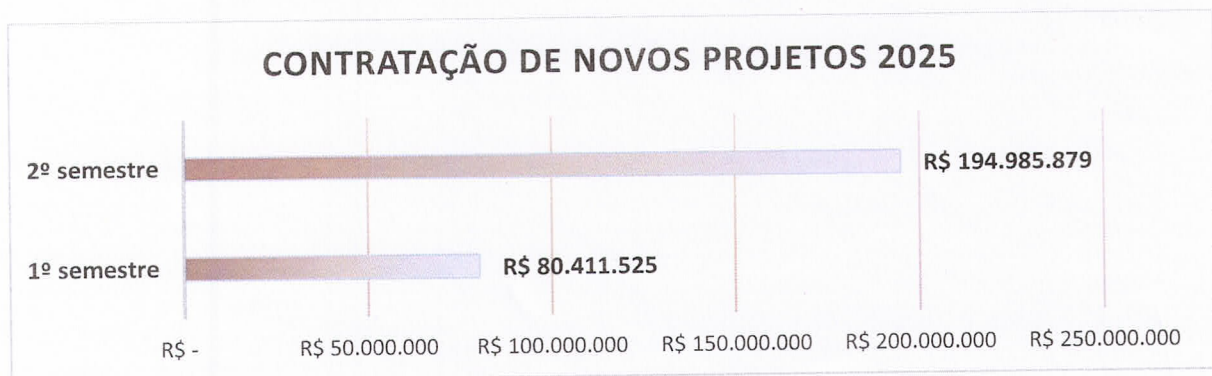
INTRODUÇÃO

A Diretoria da INTECNIAL S.A. submete aos senhores acionistas, para sua apreciação, o **Relatório da Administração** e as correspondentes **Demonstrações Contábeis** referentes ao exercício social encerrado em 31 de dezembro de 2025 para fins de análise e deliberação, conforme prescreve a Lei das Sociedades por Ações, bem como com os dispositivos legais e estatutários da Empresa. Todos os resultados são apresentados comparando-se ao exercício social anterior.

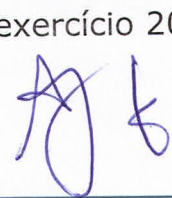
O presente instrumento contém dados relativos à Empresa e ao mercado, às metas, ao desempenho operacional, aos recursos humanos, aos investimentos e ao planejamento de 2026, com breves considerações finais.

1. A EMPRESA E O MERCADO EM 2025

No planejamento comercial de 2025 estabelecemos com meta para a Contratação de Novos Projetos o valor de R\$ 250MM, que representava um crescimento de 60% em relação ao alcançado em 2024. Embora o primeiro semestre tenha apresentado resultado aquém do planejado, foi possível manter a empresa em plena operação, com um crescimento moderado. Na segunda metade do ano, obtivemos sucesso na estratégia de fortalecer a presença da empresa em mercados consolidados, clientes próximos e obras de médio/longo prazo. Com isso, convertemos propostas para contratos em valores até superiores aos previstos, como demonstrado abaixo:



O total da Contratação de Novos Projetos em 2025 alcançou R\$ 275.397.403,66 que representa um avanço de 78% sobre o exercício 2024.

 2

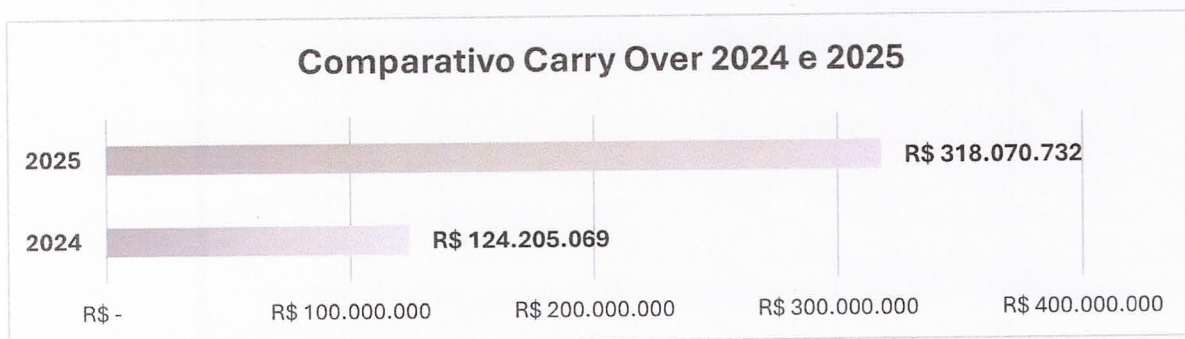
Os contratos firmados em 2025 estão assim divididos quanto aos segmentos de atuação e as disciplinas de atuação:

SEGMENTOS DE ATUAÇÃO	
Agronegócio	63%
Celulose Papel Madeira	10%
Energia Especiais	16%
Logística Armazenagem	11%

DISCIPLINAS DE ATUAÇÃO	
Fabricação Mecânica	56%
Fabricação Elétrica	2%
Montagem Mecânica	36%
Montagem Elétrica	5%

Como havíamos estabelecido em nosso Planejamento Operacional, os segmentos de atuação já consolidados foram o destaque. E mantemos a previsão de continuidade deste ciclo de investimentos para o exercício 2026, com destaque para os biocombustíveis e a celulose. É importante registrar a retomada do setor naval na Lagoa do Sudeste, impactada pela construção de uma nova fábrica de celulose no Rio Grande do Sul, que representará grandes oportunidades ao longo dos próximos anos.

Outro ponto que merece destaque é o carry over de contratos em execução, em patamar suficiente para assegurar a continuidade do crescimento da companhia.



2. AS METAS DE 2026

Diante do acelerado crescimento experimentado pela empresa nos exercícios 2024 e 2025, nosso Planejamento Estratégico 2026/2027 estabelece taxas de crescimento mais conservadoras, considerando, principalmente, a baixa disponibilidade de profissionais no mercado. Mesmo assim, fixamos como meta mínima para a Contratação de Novos Projetos em 2026 o montante de R\$ 350MM, o que representará um aumento de 27% sobre o exercício ora findo.

A taxa de conversão de propostas em novos contratos deverá manter-se no patamar histórico em função da decisão de preservar a margem de contribuição dentro dos parâmetros fixados, assegurando resultado nos contratos firmados.

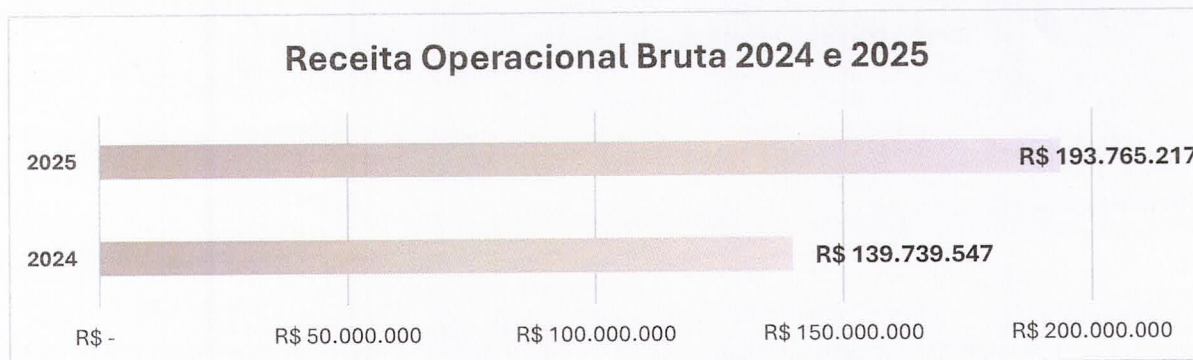


Diante de todo este contexto, e com o objetivo de manutenção no preparo da empresa para um novo ciclo de crescimento, há uma concentração de esforços para torná-la ainda mais ágil, enxuta e produtiva, buscando a redução do custo direto de produção, o que permitirá a elevação da rentabilidade operacional.


Coerentes com os valores históricos da INTECNIAL, serão mantidos os conceitos fixados na missão e na visão da Empresa, ofertando sempre aos clientes uma solução técnica e comercial compatível com a demanda do mercado, através de parcerias em distintos campos de negócios, como o tecnológico, o financeiro e o operacional.

3. DESEMPENHO OPERACIONAL

A receita operacional bruta do exercício findo atingiu R\$ 193.000.000,00 (cento e noventa e três milhões de reais), compatível com a realidade do mercado e o momento pelo qual a Empresa passa, representando um crescimento de 38% em relação ao exercício anterior. Desta forma, foi possível a manutenção de todos os compromissos rigorosamente em dia, quer com clientes, fornecedores e todas as demais partes relacionadas.



O CPV atingiu 81% da ROL e apresentou um leve crescimento, mas manteve-se dentro de patamares históricos da empresa. Com isso, o resultado líquido de 2025 foi afetado caindo de 22% em 2024 para 19% em 2025. Contudo, as despesas operacionais praticamente não tiveram alteração, o que permitiu à companhia gerar um resultado bruto de R\$ 6,5MM, equivalente a 3,9% da receita líquida. Da mesma forma, com a estratégia de abastecimento dos projetos através de adiantamento dos clientes, foi possível reduzir as despesas financeiras que caíram de R\$ 6,5MM em 2024 para R\$ 5,1MM em 2025.


4

Cabe registrar no Ativo Circulante a elevação da conta de clientes (com aumento de 100%) e do estoque (com aumento de 75%), proporcionando uma elevação geral de 50% nesta conta. Por fim, registramos também que os investimentos realizados estão demonstrados na conta do imobilizado.

Quanto ao Passivo Circulante, destacamos a elevação das obrigações sociais e dos credores por adiantamento, como reflexo do crescimento dos negócios de médio e longo prazo, atrelados à estratégia de que cada cliente deve suportar os custos do seu próprio projeto. É importante destacar também, no Passivo Não Circulante, a redução do valor devido aos Bancos na Recuperação Judicial, fruto de uma cessão de crédito realizada por uma instituição financeira com um cliente da IntecniaL que, por sua vez, novou a dívida com a companhia e este débito será pago através do fornecimento de bens e serviços ao longo dos próximos meses, com abatimento de um percentual de cada Boletim de Medição.

4. OS RECURSOS HUMANOS


Ao final de 2025 o quadro funcional era de 824 empregados, distribuídos entre a matriz, a filial e as obras ora em execução nos diversos sites dos nossos clientes, o que representa um crescimento de 21% em relação ao final do exercício anterior. Para o ano que se inicia, estimamos novo ciclo de crescimento, na ordem de 30%, o que nos fará atingir a marca dos 1.100 empregos diretos.

Esta evolução, num momento de forte aquecimento do mercado e permanentes reduções na taxa de desemprego, demonstra que a prática de valorização dos recursos humanos internos, aliada à capacitação técnica e comportamental dos colaboradores, que propicia o desenvolvimento pessoal, são ferramentas adequadas para as condições presentes. Manteremos estas práticas, não só por serem parte da cultura da empresa, mas também pela necessária estabilidade que se precisa proporcionar ao quadro funcional.

Muito embora estas melhorias, a Empresa se resente da elevada rotatividade de pessoal, particularmente os que trabalham fora da matriz, razão pela qual está desenvolvendo plano específico de cargos, carreira e performance, visando a retenção de talentos e a remuneração adequada, de forma a reduzir os efeitos da rotatividade sobre os custos operacionais.

5. INVESTIMENTOS

Em 2025 foram feitos investimentos pontuais, necessários e os possíveis para o momento atual da companhia, sendo 100% destes com



recursos da própria empresa. As áreas de TI, produção fabril e montagem foram o foco destes investimentos, buscando ampliar a capacidade operacional da companhia e preparando-a para um novo ciclo de crescimento, conforme já relatado. É oportuno registrar que a companhia vem obtendo expressivo apoio de fornecedores para suas atividades operacionais e para aquisição de imobilizados produtivos, o que denota que o mercado já não tem grande preocupação com a Recuperação Judicial em andamento.

Os resultados decorrentes disso já estão sendo sentidos e, certamente, terão reflexos nos próximos anos, proporcionando sustentabilidade para novos negócios.

Para 2026 levaremos à execução os investimentos necessários para colocar em operação até meados do segundo semestre a Filial de Triunfo (RS) – Estaleiro Intecnial, tendo em vista o significativo incremento de negócios no segmento naval.


6. AS CONSIDERAÇÕES FINAIS

Em 2026, a INTECNIAL continuará crescendo de forma acentuada consistente e atentando sempre para a preservação das parcerias já firmadas.


Valores fundamentais, como a ética nos negócios, o profissionalismo, a objetividade e a busca sistemática da melhor solução para cada cliente continuarão sendo os diferenciais da Empresa. Gerar resultados, sem, no entanto, descuidar das pessoas e da comunidade onde se está inserido, é preocupação permanente.

Através do corpo de acionistas, faz-se um agradecimento aos clientes, fornecedores, parceiros, colaboradores, e às instituições financeiras que sempre apoiaram a INTECNIAL, reiterando a permanente vontade de continuar honrando a longa trajetória dos 57 anos da companhia.

Erechim, 02 de março de 2026.



Airton Jose Folador
Diretor Superintendente



Augusto Ovídio Skrzypek
Diretor

INTECNIAL S.A.
(Em Recuperação Judicial)


Dados da Empresa / Composição do Capital
(Em Reais)

Principais dados da controlada:

CAPITAL SOCIAL – O Capital Social é totalmente subscrito e integralizado por sócios brasileiros, composto por 45.000.000 ações, sendo 45.000 ordinárias nominativas.

Denominação	Ações (Mil)	Valor Subscrito	Valor Realizado
Ações Ordinárias	45.000	45.000	45.000

Patrimônio Líquido	31/12/2025	31/12/2024
Capital Social	45.000.000,00	45.000.000,00
Reserva Legal	2.927.807,99	2.927.807,99
Ajuste de Avaliação Mais Valia	3.492.774,91	3.492.774,91
Adiantamento p/ Futuro Aumento de Capital	3.000.000,00	3.000.000,00
Prejuízos Acumulados	(129.746.694,02)	(146.142.074,05)
Total	(75.326.111,12)	(91.721.491,15)




INTECNIAL S.A.
(Em Recuperação Judicial)

**Balanco Patrimonial para os Exercícios Findos
em 31 de dezembro de 2025 e de 2024
(Em Reais)**

	Notas	31/12/2025	31/12/2024
ATIVO		219.064.243,77	186.041.823,61
CIRCULANTE		99.511.232,72	66.506.823,54
Caixa e Bancos	4	91.709,62	59.876,22
Clientes	5	24.347.615,95	12.009.352,42
Estoques	6	45.330.246,44	25.834.904,20
Impostos a Recuperar	7	19.655.484,48	20.876.552,11
Outros Créditos	8	9.482.317,75	7.491.189,03
Despesas do Exercício Seguinte	9	603.858,48	234.949,56
NÃO CIRCULANTE		119.553.011,05	119.535.000,07
Realizável a Longo Prazo		82.904.591,55	82.620.109,38
Clientes	5	12.227.309,48	13.760.556,92
Partes Relacionadas	10	11.267.787,81	9.082.614,38
Depósitos Judiciais	11	2.175.182,43	2.363.830,86
Tributos Diferidos	12	57.224.291,83	57.403.087,22
Outros Investimentos		10.020,00	10.020,00
Investimentos		-	
Imobilizado	13	36.532.882,82	36.852.838,03
Imobilizado		85.318.154,88	83.552.682,87
Depreciação Acumulada		(48.785.272,06)	(46.699.844,84)
Intangível	13	115.536,68	62.052,66
Intangível		8.998.335,56	8.928.838,46
Amortização Acumulada		(8.882.798,88)	(8.866.785,80)

As notas explicativas são parte integrante das Demonstrações Contábeis




INTECNIAL S.A.
(Em Recuperação Judicial)

Balanco Patrimonial para os Exercícios Findos
em 31 de dezembro de 2025 e de 2024
(Em Reais)

	Notas	31/12/2025	31/12/2024
PASSIVO		219.064.243,77	186.041.823,61
CIRCULANTE		190.363.560,45	157.729.758,13
Fornecedores	14	10.246.036,07	11.706.911,03
Credores por Fornecimento		30.609,69	
Empréstimos e Financiamentos	15	3.769.980,85	4.266.401,57
Obrigações Trabalhistas	16	10.612.399,45	9.564.643,05
Obrigações Sociais	17	78.486.193,80	70.066.982,65
Obrigações Tributárias	17	39.813.072,11	37.216.886,36
Credores por Adiantamentos	18	47.405.268,48	24.907.933,47
NÃO CIRCULANTE		104.026.794,44	120.033.556,63
Credores em Recuperação Judicial	24	30.167.100,50	31.612.315,87
Empréstimos e Financiamentos	15	-	-
Bancos em Recuperação Judicial	15	23.191.728,94	38.923.071,97
Obrigações Trabalhistas	16	217.485,22	1.227.564,28
Obrigações Sociais	17	16.761.667,83	16.715.194,20
Obrigações Tributárias	17	16.288.576,86	17.833.972,00
Tributos Diferidos	12	1.799.308,29	1.799.308,29
Provisões para Contingência	19	4.850.473,47	4.850.473,47
Faturamento Antecipado	20	10.750.453,33	7.071.656,55
PATRIMÔNIO LÍQUIDO	21	(75.326.111,12)	(91.721.491,15)
Capital Social		45.000.000,00	45.000.000,00
Reserva Legal		2.927.807,99	2.927.807,99
Adiant. Para Futuro Aumento de Capital		3.000.000,00	3.000.000,00
Ajustes de Avaliação Patrimonial		3.492.774,91	3.492.774,91
Prejuízos Acumulados		(129.746.694,02)	(146.142.074,05)

As notas explicativas são parte integrante das Demonstrações Contábeis



INTECNIAL S.A.
(Em Recuperação Judicial)

Demonstração do Resultado para os Exercícios Findos
em 31 de dezembro de 2025 e de 2024
(Em Reais)

	Notas	31/12/2025	31/12/2024
RECEITA BRUTA		193.765.217,83	139.739.547,69
Receita Vendas Produtos		143.652.665,61	95.212.875,70
Receita Prestação de Serviços		49.522.708,06	43.466.237,59
Locação de Bens		589.844,16	1.060.434,40
DEDUÇÕES VENDAS		(26.328.988,93)	(17.905.787,73)
Impostos Sobre Receitas		(21.698.218,35)	(14.895.348,85)
Devoluções e Abatimentos		(4.630.770,58)	(3.010.438,88)
RECEITA LÍQUIDA		167.436.228,90	121.833.759,96
CUSTO DAS VENDAS		(135.641.397,28)	(95.582.746,92)
Custo dos Produtos e Serviços Vendidos		(135.641.397,28)	(95.582.746,92)
RESULTADO BRUTO		31.794.831,62	26.251.013,04
DESPESAS/RECEITAS OPERACIONAIS		(25.268.040,45)	(26.827.482,11)
Despesas Administrativas / Comerciais		(23.779.482,04)	(14.450.033,25)
Outras Despesas/Receitas	23	(1.488.558,41)	1.334.651,14
Despesas com Provisões		-	-
Reversão de Provisão de Receitas		-	(13.712.100,00)
RECEITAS NÃO OPERACIONAIS		-	346.714,17
Ganhos de Capitais/Ajustes		-	346.714,17
RESULT.ANTES RECEITAS/DESP. FINANC.		6.526.791,17	(229.754,90)
RECEITAS (DESP.) FINANCEIRAS, LÍQUIDAS		(5.290.764,87)	(484.197,75)
Despesas Financeiras	22	(5.164.471,40)	(6.547.555,22)
Receitas Financeiras	22	(126.293,47)	6.063.357,47
LUCRO (PREJUÍZO) ANTES DOS IMPOSTOS		1.236.026,30	(713.952,65)
IRPJ / CSLL Diferido S/prejuízo Fiscal		(178.795,39)	(1.377.598,39)
Imposto de Renda/Contribuição Social s/Lucro		(393.193,91)	(3.190.396,52)
LUCRO (PREJUÍZO) DO EXERCÍCIO		664.037,00	(5.281.947,56)
Resultado Líquido por Lote de 1.000 ações		14,76	117,38

As notas explicativas são parte integrante das Demonstrações Contábeis




INTECNIAL S.A.
(Em Recuperação Judicial)

**Demonstração dos Resultados Abrangentes para os Exercícios Findos
em 31 de dezembro de 2025 e de 2024
(Em Reais)**

	31/12/2025	31/12/2024
Lucro (Prejuízo) do exercício	664.037,00	(5.281.947,56)
RESULTADO ABRANGENTE TOTAL	664.037,00	(5.281.947,56)

As notas explicativas são parte integrante das Demonstrações Contábeis.



**INTECNIAL S.A.
(Em Recuperação Judicial)****Demonstração das Mutações do Patrimônio Líquido
para os Exercícios Findos em 31 de dezembro de 2025 e de 2024**


	Capital Social	Reserva Legal	Ajuste de Avaliação Patrimonial	Adiantamento p/ Aumento de Capital	Lucros (Prejuízos) Acumulados	Total
Saldo em 31/12/2023	45.000.000,00	2.927.807,99	6.598.837,44	3.000.000,00	(145.566.281,84)	(88.039.636,41)
IRPJ / CSLL e Realização da reserva	-	-	1.600.092,82	-	-	1.600.092,82
Ajuste a valor de mercado	-	-	(4.706.155,35)	-	4.706.155,35	-
Prejuízo do Exercício	-	-	-	-	(5.281.947,56)	5.281.947,56
Saldo em 31/12/2024	45.000.000,00	2.927.807,99	3.492.774,91	3.000.000,00	(146.142.074,05)	(91.721.491,15)
Ajuste de períodos anteriores	-	-	-	-	15.731.343,03	15.731.343,03
Lucro do Exercício	-	-	-	-	664.037,00	664.037,00
Saldo em 31/12/2025	45.000.000,00	2.927.807,99	3.492.774,91	3.000.000,00	(129.746.694,02)	(75.326.111,12)

As notas explicativas são parte integrante das Demonstrações Contábeis

INTECNIAL S.A.
Em Recuperação Judicial
Demonstração dos Fluxos de Caixas Para os Exercícios Findos
em 31 de dezembro de 2025 e de 2024
Método Indireto
(Em Reais)

	31/12/2025	31/12/2024
FLUXO DE CAIXA DAS ATIVIDADES OPERACIONAIS		
Lucro (Prejuízo) do exercício	<u>664.037,00</u>	<u>(5.281.947,56)</u>
Imposto de renda e contribuição social	<u>(571.989,30)</u>	<u>(4.567.994,91)</u>
Corrente	(393.193,91)	(3.190.396,52)
Diferido	<u>(178.795,39)</u>	<u>(1.377.598,39)</u>
Resultado antes do imposto de renda e contribuição social	1.236.026,30	(713.952,65)
Ajustes por:		
Depreciação e amortização	2.101.440,30	1.862.736,73
Realização IRPJ/CSLL CPC 28	-	1.600.092,82
Vendas e Baixas do Ativo Imobilizado	<u>25.983,18</u>	<u>1.143.737,21</u>
Geração (consumo) bruta de caixa	<u>2.791.460,48</u>	<u>(675.380,80)</u>
Variação em ativos		
(Aumento) redução em contas a receber	(10.805.016,09)	24.842.636,00
(Aumento) redução em estoques	(19.495.342,24)	(2.694.809,38)
(Aumento) redução em adiantamento a fornecedores	(1.852.521,83)	(1.645.507,17)
Aumento (redução) ajuste a valor de mercado	-	4.706.155,35
Aumento (redução) em impostos a recuperar	1.221.067,63	2.098.485,09
Aumento (redução) em depósitos judiciais	188.648,43	35.727,68
(Aumento) redução em partes relacionadas	(2.185.173,43)	(1.034.215,48)
Aumento (redução) em ativo fiscal diferido	178.795,39	1.377.598,39
(Aumento) redução em outras operações	(507.515,81)	1.772.722,37
Variação em passivos		
Aumento (redução) em fornecedores	(1.431.445,82)	(3.445.432,55)
(Aumento) redução em obrigações sociais	8.465.684,78	5.115.803,71
(Aumento) redução em obrigações trabalhistas	37.677,34	(6.171.830,19)
(Aumento) redução em obrigações tributárias	1.050.790,61	1.496.854,17
Aumento (redução) em credores em recuperação judicial	(1.445.215,37)	2.886.554,58
(Aumento) redução em credores por adiantamentos	<u>26.177.312,34</u>	<u>(20.197.535,83)</u>
Caixa proveniente aplicado nas operações	<u>(402.254,07)</u>	<u>9.143.206,74</u>
Caixa líquido gerado (consumido) atividades operacionais	<u>2.389.206,41</u>	<u>- 8.467.825,94</u>
Fluxo de caixa das atividades de investimentos		
Aquisições de imobilizado e intangível	(1.860.952,29)	(2.355.566,84)
Recebimentos por vendas de ativos fixos	-	-
Caixa líquido gerado (consumido) nas atividades de investimentos	<u>(1.860.952,29)</u>	<u>(2.355.566,84)</u>
Fluxo de caixa das atividades de financiamentos		
Captação de empréstimos e financiamentos	(496.420,72)	(6.067.305,79)
Caixa líquido gerado (consumido) nas atividades financiamentos	<u>(496.420,72)</u>	<u>(6.067.305,79)</u>
Aumento (redução) líquido de caixa e equivalente a caixa	<u>31.833,40</u>	<u>44.953,31</u>
Caixa e equivalentes de caixa no início do exercício	59.876,22	14.922,91
Caixa e equivalentes de caixa no fim do exercício	<u>91.709,62</u>	<u>59.876,22</u>
	<u>31.833,40</u>	<u>44.953,31</u>

As notas explicativas da Administração são parte integrante das Demonstrações Contábeis.



INTECNIAL S.A. (Em Recuperação Judicial)

**Notas Explicativas às Demonstrações Contábeis para os Exercícios Findos
em 31 de dezembro de 2025 e de 2024 (em Reais)**

NOTA 1 – Contexto Operacional


A Intecnial S.A. foi constituída em 1º de outubro de 1968; é uma sociedade anônima de capital fechado, localizada em Erechim (RS) que tem por objetivo social a fabricação de bens de capital sob encomenda, segmentada em atividades operacionais dirigidas ao agronegócio, celulose, papel e madeira, energia térmica e elétrica, produtos especiais, naval, logística e montagens eletromecânicas industriais. A atuação da empresa compreende todo o território nacional, estendendo-se também para alguns países da América do Sul.

Contexto de Atuação da Empresa

Os trabalhos desenvolvidos em 2025 foram focados no crescimento da empresa e retomada de um volume mais significativo de negócios, em que pese a necessidade de superação das dificuldades enfrentadas pelo setor industrial brasileiro neste ano. A falta de política públicas de médio e longo prazo vem expondo às indústrias do Brasil a uma concorrência cada vez mais acirrada com produtos vindos do exterior, provocando uma redução da participação deste setor no PIB nacional. Além disso, alguns dos nossos clientes foram afetados pelas decisões políticas dos USA, que se refletiram em redução das exportações e, conseqüentemente, menores investimentos aqui no Brasil.

De qualquer forma, em 2025 a Intecnial superou a meta de Contratação de Novos Projetos, crescendo 78% sobre este mesmo indicador de 2024. Como reflexo, alavancou um crescimento superior a 38% em sua Receita Operacional e, o mais importante, já inicia 2026 com um relevante volume de contratos firmados para execução. Inobstante isso, a empresa fez as adaptações necessárias em sua estrutura e, ao final, apresentou um desempenho melhor do que no exercício anterior.

O processo de Recuperação Judicial que tramita perante a 1ª Vara Cível da Comarca de Erechim sob o nº 5000013-54.2016.8.21.0013 prossegue em seu curso normal e a empresa preparou as condições necessárias para o provável encerramento deste no primeiro semestre de 2026. O período de fiscalização da Administração Judicial fixado em lei já transcorreu e os pagamentos devidos aos credores estão rigorosamente em dia, na forma estabelecida pelo Plano de Recuperação Judicial aprovado e homologado. Os fundamentos basilares para a empresa receber um investimento e capitalização estão solidificados, assim como acreditamos que o mercado já envia sinais de que determinados setores de atuação da empresa, como os destacados acima, apresentarão relevante crescimento, o que traz otimismo para todos.



INTECNIAL S.A. (Em Recuperação Judicial)

**Notas Explicativas às Demonstrações Contábeis para os Exercícios Findos
em 31 de dezembro de 2025 e de 2024 (em Reais)**

NOTA 2 – Base de Preparação e Apresentação das Demonstrações Contábeis

As Demonstrações Contábeis da Companhia foram elaboradas e estão sendo apresentadas em conformidade com as práticas contábeis adotadas no Brasil e com observância às disposições contidas na legislação societária brasileira, bem como nos pronunciamentos, orientações e interpretações técnicas emitidos pelo CPC – Comitê de Pronunciamentos Contábeis, aprovados pelo CFC – Conselho Federal de Contabilidade. Isso requer que a Administração da Companhia faça julgamentos, estimativas e premissas que afetam a aplicação de políticas contábeis e os valores reportados como ativos, passivos, receitas e despesas. Assim, as Demonstrações Contábeis são apresentadas em Reais (R\$), que é a moeda funcional da Companhia e foram preparadas com base no custo histórico, exceto quando indicado de outra forma.

NOTA 3 – Principais Práticas Contábeis


As principais políticas contábeis adotadas na elaboração das Demonstrações Contábeis estão definidas abaixo, as quais se aplicam de modo consistente a todos os exercícios apresentados:

a. Moeda estrangeira – Os ativos e passivos monetários denominados em moedas estrangeiras foram convertidos para Reais (R\$) pela taxa de câmbio na data de fechamento do Balanço, e as diferenças decorrentes de conversão de moedas reconhecidas no resultado do exercício.

b. Instrumentos financeiros

b.1) Ativos financeiros não derivativos – Os empréstimos e recebíveis são ativos financeiros não derivativos, com pagamentos fixos ou determináveis, que não são cotados em um mercado ativo. São apresentados como ativo circulante, exceto aqueles com prazo de vencimento superior a 12 meses após a data de emissão do balanço (estes são classificados como ativos não circulantes). Os empréstimos e recebíveis do grupo compreendem “Caixa e Bancos” e contas a receber de “Clientes” (Notas 4 e 5).

b.2) Passivos financeiros – São apresentados em uma base líquida pela Companhia, por faixas de vencimento, correspondentes ao período remanescente entre a data do balanço patrimonial e a data contratual do vencimento. Os credores sujeitos a Recuperação Judicial foram ajustados conforme o PRJ aprovado em novembro de 2021.



INTECNIAL S.A. (Em Recuperação Judicial)

**Notas Explicativas às Demonstrações Contábeis para os Exercícios Findos
em 31 de dezembro de 2025 e de 2024 (em Reais)**

c. Caixa e Bancos – Compreendem os saldos de dinheiro em caixa, depósitos bancários à vista e aplicações financeiras. As aplicações financeiras estão demonstradas ao custo, acrescido dos rendimentos auferidos até a data do encerramento das Demonstrações Contábeis e são de liquidez imediata.


d. Contas a receber de clientes – São avaliadas no momento inicial pelo valor presente. Estão apresentadas a valores de realização, sendo que as contas a receber de clientes no mercado externo estão atualizadas com base nas taxas de câmbio vigentes na data do balanço. O valor presente é calculado com base na taxa de juros de negociações praticadas pela Companhia. A referida taxa é compatível com a natureza, prazo e riscos de transações similares em condições de mercado.

e. Estoques – Estão demonstrados pelo custo médio de produção ou o preço médio de aquisição. A Companhia custeia seus estoques por absorção, utilizando a média móvel ponderada.

f. Imobilizado – São avaliados pelo custo histórico de aquisição, menos a depreciação acumulada e quaisquer perdas não recuperáveis ou ajustado ao valor justo ou custo atribuído (*Deemed Cost*) para os bens das contas de terrenos e prédios, com base em laudo de peritos independentes. O valor contábil de um ativo é imediatamente reduzido para seu valor recuperável se o valor contábil estimado for maior do que o valor recuperável por uso ou venda. A depreciação é reconhecida de modo a alocar o custo dos ativos nos seus valores residuais ao longo de suas vidas úteis estimadas, utilizando-se o método linear com a utilização de taxas previstas em laudos técnicos ou vida estimada estipulada pelos fornecedores.

g. Intangível – São representados por *softwares* adquiridos, marcas e patentes, reconhecidos pelo custo, menos a amortização acumulada e quaisquer perdas acumuladas por redução ao valor recuperável. Eles são amortizados em função do correspondente benefício econômico, ao longo de sua vida útil estimada, utilizando-se o método linear.

h. Provisão para redução ao valor recuperável de ativos não financeiros – impairment – A Administração da Companhia revisa, no mínimo anualmente, o valor contábil líquido dos ativos não financeiros (ou grupo de ativos relacionados), com o objetivo de avaliar eventos ou mudanças nas circunstâncias econômicas, operacionais ou tecnológicas que possam indicar deterioração ou perda de seu valor recuperável efetivo. Quando tais evidências são identificadas, e o valor contábil líquido excede o valor recuperável, é constituída provisão para recuperação, ajustando-se o valor contábil líquido dos ativos ao valor recuperável (*impairment*), em contrapartida do resultado.



INTECNIAL S.A. (Em Recuperação Judicial)

**Notas Explicativas às Demonstrações Contábeis para os Exercícios Findos
em 31 de dezembro de 2025 e de 2024 (em Reais)**

i. Transações com partes relacionadas – Os contratos de mútuos entre a Companhia e suas partes relacionadas estão devidamente registrados conforme contrato, até a data do balanço. As Companhias não realizam entre si transações de compras e vendas de insumos ou produtos.


j. Empréstimos e financiamentos – Estão demonstrados pelos valores de contratação, corrigidos na forma do PRJ, quando for o caso, até 31 de dezembro de 2025.

k. Fornecedores – As contas a pagar aos fornecedores são lançadas pelo valor de aquisição dos produtos e serviços. As contas a pagar de fornecedores no mercado externo estão atualizadas com base nas taxas de câmbio vigentes na data do balanço.

l. Ativos e Passivos contingentes e provisões – Os ativos contingentes não são reconhecidos contabilmente, exceto quando a Administração da Companhia possui total controle da situação ou quando há garantias reais ou decisões judiciais favoráveis, sobre as quais não cabem mais recursos. Passivos contingentes são reconhecidos contabilmente levando-se em conta a opinião da assessoria jurídica, a natureza das demandas, a similaridade com outros processos, a complexidade no posicionamento de tribunais, entre outras análises da Administração da Companhia, sempre que as perdas forem avaliadas como prováveis, o que ocasionaria uma saída futura de recursos para a liquidação das obrigações, e quando os montantes envolvidos forem mensuráveis com suficiente segurança. Os passivos contingentes classificados como perdas possíveis são divulgados em notas explicativas e os passivos contingentes classificados como perdas remotas não requerem provisão e nem divulgação nas Demonstrações Contábeis. A provisão para contingências jurídicas foi constituída baseada na opinião da assessoria jurídica e compreende as contingências cíveis, trabalhistas e tributárias. As provisões são registradas tendo como base as melhores estimativas do risco envolvido.

m. Imposto de Renda e Contribuição Social, correntes e diferidos – O Imposto de Renda e a Contribuição Social correntes são calculados com base no lucro real tributável, nos termos da legislação fiscal vigente. O Imposto de Renda e a Contribuição Social diferidos ativos são reconhecidos sobre os prejuízos fiscais e base negativa da Contribuição Social e apresentados no Ativo não circulante conforme sua natureza e expectativa de realização. O Imposto de Renda e a Contribuição Social diferidos passivos são reconhecidos sobre os valores resultantes da avaliação patrimonial sobre os bens: edifícios e terrenos.

n. Demais ativos e passivos circulantes e não circulantes – Um ativo é reconhecido no Balanço Patrimonial quando for provável que seus benefícios econômicos futuros serão gerados em favor da Companhia e seu custo ou valor puder ser mensurado com segurança. Um passivo é reconhecido no Balanço Patrimonial,

 17

INTECNIAL S.A. (Em Recuperação Judicial)

**Notas Explicativas às Demonstrações Contábeis para os Exercícios Findos
em 31 de dezembro de 2025 e de 2024 (em Reais)**

quando a Companhia possui uma obrigação legal ou constituída como resultado de um evento passado, sendo provável que um recurso econômico seja requerido para liquidá-lo no futuro.

o. Capital Social – As ações ordinárias são classificadas no Patrimônio Líquido. Custos adicionais diretamente atribuíveis à emissão de ações são demonstrados em conta redutora do capital, líquido de quaisquer efeitos tributários.

p. Reconhecimento de Receitas – A receita de venda é reconhecida quando os produtos são entregues e a propriedade é transferida. A receita é mensurada pelo valor justo da contrapartida recebida ou a receber, líquida de descontos e abatimentos.

A receita de construção, parte integrante da receita de venda de produtos, é reconhecida de acordo com a NBCTG 47 – Receita de contrato com o Cliente, segundo o método de porcentagem de conclusão, mediante incorporação da margem de lucro aos respectivos custos incorridos no mês de competência; os custos na demonstração do resultado da Companhia e a sua contrapartida à conta de Direitos a Faturar.


q. Segregação entre Circulante e Não Circulante – As operações ativas e passivas com vencimentos no exercício subsequente estão registradas no Circulante e as com prazos superiores no Não Circulante.

r. Demonstração dos fluxos de caixa – As demonstrações dos fluxos de caixa foram preparadas pelo método indireto.

s. Uso de Estimativas – Na elaboração das Demonstrações Contábeis é necessário utilizar estimativas para contabilizar determinadas transações. A Companhia utiliza-se das informações disponíveis até a conclusão das Demonstrações Contábeis e usa como base os eventos passados e futuros. As estimativas utilizadas nas Demonstrações Contábeis foram: (i) Seleção da vida econômica do ativo imobilizado; (ii) Estimativa do valor de recuperação de ativos de vida longa; (iii) Provisões necessárias para passivos cíveis, trabalhistas e tributários; (iv) Determinações de provisões para Imposto de Renda; (v) Determinação do valor justo de instrumentos financeiros; (vi) Estimativas referentes à seleção da taxa de juros; e (vii) Retorno esperado dos ativos.

NOTA 4 – Caixa e Equivalentes de Caixa

	31/12/2025	31/12/2024
Caixa e Equivalentes de Caixa	91.709,62	59.876,22
	91.709,62	59.876,22



INTECNIAL S.A. (Em Recuperação Judicial)
**Notas Explicativas às Demonstrações Contábeis para os Exercícios Findos
em 31 de dezembro de 2025 e de 2024 (em Reais)**
NOTA 5 – Clientes

A conta clientes está registrada pelo valor do faturamento, acrescido da variação cambial, quando aplicável, do qual já foram deduzidos os títulos considerados incobráveis, de acordo com a legislação aplicável.

Circulante	31/12/2025	31/12/2024
Clientes mercado interno	24.347.615,95	12.009.352,42
	24.347.615,95	12.009.352,42
Não Circulante		
Clientes – LP	12.227.309,48	13.760.556,92
	12.227.309,48	13.760.556,92

NOTA 6 – Estoques

Os estoques estão assim compostos:	31/12/2025	31/12/2024
Produtos Prontos	1.215.309,06	1.262.596,31
Matérias Primas	34.383.660,56	17.786.844,77
Produtos em elaboração e semiacabados	8.948.316,90	5.223.756,40
Outros materiais	782.959,92	1.561.706,72
	45.330.246,44	25.834.904,20

NOTA 7 – Impostos a Recuperar

São decorrentes de créditos gerados nas operações mercantis, e nas operações não cumulativas que contribuem para a formação da receita nas esferas tributárias do Governo Federal e do Governo Estadual, sendo passíveis de compensação.

Impostos a Recuperar	31/12/2025	31/12/2024
IRPJ e CSSL Estimativa	10.657,30	10.657,30
IRPJ à Recuperar	11.743,92	11.704,65
CSSL à Recuperar	10.003,16	9.976,98
ICMS à Recuperar	1.519.478,40	598.063,27
ICMS sobre aquisição de imobilizado	111.741,37	126.447,57
IPI à Recuperar	3.865.900,27	1.993.689,75
PIS E COFINS - PERDCOMP	13.505.400,41	17.439.106,21
PIS à Recuperar	112.544,46	121.740,66

INTECNIAL S.A. (Em Recuperação Judicial)
**Notas Explicativas às Demonstrações Contábeis para os Exercícios Findos
em 31 de dezembro de 2025 e de 2024 (em Reais)**

COFINS à Recuperar	502.791,88	559.942,41
CSLL/PIS/COFINS retido na fonte	5.223,31	5.223,31
	19.655.484,48	20.876.552,11

NOTA 8 – Outros créditos

Referem-se a numerários concedidos a fornecedores e funcionários para atender demandas operacionais imediatas e para garantir fornecimentos especiais ou com benefícios contratuais. Conforme a efetivação ou término dos contratos os valores vão sendo compensados mediante entrega das mercadorias adquiridas ou serviços prestados.

Outros créditos	31/12/2025	31/12/2024
Adiantamentos a fornecedores	8.824.378,56	7.181.150,26
Adiantamentos a funcionários	508.526,18	310.038,77
Plano de saúde	149.413,01	-
	9.482.317,75	7.491.189,03


NOTA 9 – Despesas do Exercício Seguinte

Representam despesas antecipadas, cujos benefícios ou prestação de serviços à Companhia ocorrerão durante o exercício seguinte.

Despesas do Exercício Seguinte	31/12/2025	31/12/2024
Prêmios de seguro	55.563,44	34.104,67
Outras despesas	60.450,88	60.334,23
Juros Passivos a Apropriar	487.844,16	140.510,66
	603.858,48	234.949,56

NOTA 10 – Partes Relacionadas

Companhias	Ativo Não Circulante	
	31.12.2025	31.12.2024
Intecnial Participações S.A.	11.267.787,81	9.082.614,38
Total	11.267.787,81	9.082.614,38



INTECNIAL S.A. (Em Recuperação Judicial)
**Notas Explicativas às Demonstrações Contábeis para os Exercícios Findos
em 31 de dezembro de 2025 e de 2024 (em Reais)**

Os saldos relativos a mútuos estão suportados por contratos, sem garantia real.

NOTA 11 – Depósitos Judiciais

São originários de causas trabalhistas impetradas em face da Companhia e de causas tributárias onde a Companhia é autora perante a União.

	31/12/2025	31/12/2024
Depósito Judicial Tributário - CSLL	919.227,48	919.227,48
Depósito Judicial Tributário - IRPJ	902.936,51	902.936,51
Depósitos Judiciais Trabalhistas	353.018,44	541.666,87
	2.175.182,43	2.363.830,86

NOTA 12 – Tributos Diferidos


a.- O Imposto de Renda e a Contribuição Social são calculados sobre o prejuízo fiscal e sobre a base de cálculo negativa da Contribuição Social, as alíquotas de 25% e 9%, respectivamente. Os saldos de impostos diferidos apresentam-se como segue:

Tributos Diferidos	31/12/2025	31/12/2024
IRPJ Diferido	42.073.447,64	42.204.915,31
CSLL Diferido	15.150.844,19	15.198.171,91
Total de ativos diferidos	57.224.291,83	57.403.087,22
	31/12/2025	31/12/2024
IRPJ sobre custo atribuído	1.323.020,80	1.323.020,80
CSLL sobre custo atribuído	476.287,49	476.287,49
Total de passivos diferidos	1.799.308,29	1.799.308,29

b. - O valor dos créditos tributários constituídos sobre prejuízo fiscal e base negativa de Contribuição Social levam em consideração a expectativa de geração de lucros tributáveis futuros e o reconhecimento dos ganhos gerados pela Recuperação Judicial.

NOTA 13 – Imobilizado e Intangível

A movimentação do Ativo Imobilizado e do Intangível ocorreu da seguinte forma:



INTECNIAL S.A. (Em Recuperação Judicial)

Notas Explicativas às Demonstrações Contábeis para os Exercícios Findos
em 31 de dezembro de 2025 e de 2024 (em Reais)

Exercício encerrado em 31/12/2025

Imobilizado	Saldo Inicial	Aquisições	Vendas	Baixas	Transf.	Saldo Final
Computadores e Periféricos	2.291.510,09	101.220,66				2.392.730,75
Máquinas e Equipos./Ferramentas	41.418.827,35	3.208.802,45				44.627.629,80
Terrenos, Prédios e Construções	29.398.815,30					29.398.815,30
Móveis e Utensílios	2.233.970,83	78.322,14				2.312.292,97
Veículos	5.505.275,27	903.109,94	(25.983,18)			6.382.402,03
Imobilizado em Andamento	2.704.284,03	(2.500.000,00)				204.284,03
Depreciações						
Computadores e Periféricos	(2.182.928,10)	(47.400,59)				(2.230.328,69)
Máquinas e Equipos./Ferramentas	(30.692.273,31)	(1.107.168,45)				(31.799.441,76)
Terrenos, Prédios e Construções	(7.647.792,09)	(468.461,91)				(8.116.254,00)
Móveis e Utensílios	(1.902.403,49)	(63.757,48)				(1.966.160,97)
Veículos	(4.274.447,85)	(424.621,97)	25.983,18			(4.673.086,64)
Total	36.852.838,03	319.955,21	-	-	-	36.532.882,82
Intangível	Saldo Final	Aquisições	Vendas	Baixas	Transf.	
Software	8.842.570,02	69.497,10				8.912.067,12
Marcas e Patentes	85.000,00					85.000,00
Direito Uso de Telefone	1.268,44					1.268,44
Amortizações Intangível	(8.866.785,80)	(16.013,08)	-	-	-	(8.882.798,88)
Total	62.052,66	53.484,02	-	-	-	115.536,68
Total Geral	36.914.890,69	(266.471,19)				36.648.419,50

Exercício encerrado em 31/12/2024

Imobilizado	Saldo Inicial	Aquisições	Vendas	Baixas	Transf.	Saldo Final
Computadores e Periféricos	2.242.560,38	48.949,71				2.291.510,09
Máquinas e Equipos./Ferramentas	40.632.123,54	786.703,81				41.418.827,35
Terrenos, Prédios e Construções	29.398.815,30					29.398.815,30
Móveis e Utensílios	2.227.680,83	6.290,00				2.233.970,83
Veículos	5.397.055,27	108.220,00				5.505.275,27
Imobilizado em Andamento	1.304.284,03	1.400.000,00				2.704.284,03

INTECNIAL S.A. (Em Recuperação Judicial)

**Notas Explicativas às Demonstrações Contábeis para os Exercícios Findos
em 31 de dezembro de 2025 e de 2024 (em Reais)**

Depreciações					
Computadores e Periféricos	(2.144.582,89)	(38.345,21)			(2.182.928,10)
Máquinas e Equipos./Ferramentas	(29.527.859,45)	(1.164.413,86)			(30.692.273,31)
Terrenos, Prédios e Construções	(7.190.490,46)	(457.301,63)			(7.647.792,09)
Móveis e Utensílios	(1.830.318,76)	(72.084,73)			(1.902.403,49)
Veículos	(4.153.644,07)	(120.803,78)			(4.274.447,85)
Total	36.355.623,72	497.214,31	-	-	36.852.838,03
Intangível	Saldo Final	Aquisições	Vendas	Baixas	Transf.
Software	8.837.166,70	5.403,32			8.842.570,02
Marcas e Patentes	85.000,00				85.000,00
Direito Uso de Telefone	1.268,44				1.268,44
Amortizações Intangível	(8.856.998,28)	(9.787,52)	-	-	(8.866.785,80)
Total	66.436,86	(4.384,20)	-	-	62.052,66
Total Geral	36.422.060,58	492.830,11			36.914.890,69


NOTA 14 – Fornecedores

São obrigações a pagar por bens e serviços que foram adquiridos no curso normal dos negócios, sendo classificados no passivo circulante os pagamentos devidos no período inferior a um ano e no longo prazo os superiores a um ano. Os efeitos da aprovação e aplicação do novo Plano de Recuperação Judicial aprovado em novembro de 2021 estão demonstrados na nota explicativa 24.

Fornecedores - CP	31/12/2025	31/12/2024
Fornecedores Mercado Interno	10.136.641,95	11.590.190,18
Fornecedores Mercado Externo	109.394,12	116.720,85
	10.246.036,07	11.706.911,03

NOTA 15 – Empréstimos e Financiamentos

Estão demonstrados pelos valores conhecidos e acrescidos, quando aplicável, dos correspondentes encargos, variações monetárias ou cambiais, incorridas até a data das Demonstrações Contábeis. Os financiamentos reúnem características próprias e as condições definidas nos contratos. Os efeitos da aprovação e aplicação do novo Plano de Recuperação Judicial aprovado em novembro de 2021 estão demonstrados na nota explicativa 24.



INTECNIAL S.A. (Em Recuperação Judicial)

Notas Explicativas às Demonstrações Contábeis para os Exercícios Findos
em 31 de dezembro de 2025 e de 2024 (em Reais)

Exercício encerrado em 31/12/2025

Operação	Banco	Curto Prazo	Longo Prazo	Total	Juros aa	Vcto.
Capital de Giro	Banrisul	-	1.124.206,94	1.124.206,94	0,5% aa + TR Mensal	Cfe. plano RJ
PROGEREN	Badesul	-	22.067.522,00	22.067.522,00	Selic Mensal	Cfe. plano RJ
Capital de Giro	Solucred	3.769.980,85	-	3.769.980,85	3,0 am	dez/26
Total		3.769.980,85	23.191.728,94	26.961.709,79		

Exercício encerrado em 31/12/2024

Operação	Banco	Curto Prazo	Longo Prazo	Total	Juros aa	Vcto.
Capital de Giro	Banrisul	-	1.124.206,94	1.124.206,94	0,5% aa + TR Mensal	Cfe. plano RJ
PROGEREN	Badesul	-	37.798.865,03	37.798.865,03	Selic Mensal	Cfe. plano RJ
Capital de Giro	Solucred	4.101.401,57	-	4.101.401,57	3,0 am	dez/25
Capital de Giro	Keipek	165.000,00	-	165.000,00	6% aa + TR Mensal	dez/25
Total		4.266.401,57	38.923.071,97	43.189.473,54		

NOTA 16 – Obrigações Trabalhistas

Os efeitos da aprovação e aplicação do novo Plano de Recuperação Judicial aprovado em novembro de 2021 estão demonstrados na nota explicativa 24.

A) Obrigações Trabalhistas - CP	31/12/2025	31/12/2024
Provisão p/Pagto. de Férias	6.268.216,34	5.008.647,63
Provisão INSS S/Férias	1.587.970,60	1.198.229,99
Provisão FGTS S/Férias	501.918,62	397.588,82
Salários a Pagar	1.996.553,86	1.640.095,56
Rescisões a Pagar	197.176,60	296.286,16
Salários/Rescisões – RJ	58.927,33	1.021.144,11
Penhora Judicial	1.636,10	2.650,78
	10.612.399,45	9.564.643,05

INTECNIAL S.A. (Em Recuperação Judicial)

Notas Explicativas às Demonstrações Contábeis para os Exercícios Findos
em 31 de dezembro de 2025 e de 2024 (em Reais)


B) Obrigações Trabalhistas - LP

	31/12/2025	31/12/2024
Rescisões Judiciais à Pagar	217.485,22	1.227.564,28
	217.485,22	1.227.564,28

NOTA 17 – Impostos e Contribuições Sociais a Recolher

A) Obrigações Sociais - CP	31/12/2025	31/12/2024
FGTS a Recolher	16.108.401,16	18.052.285,57
INSS a Pagar	32.893.284,79	24.384.890,51
Contribuição Senai a Recolher	183.600,02	276.617,06
Contribuição Sesi a Recolher	1.814.337,27	1.814.337,27
Contribuição Sindical a Recolher	244.990,36	294.735,02
Parcelamento INSS	15.811.162,40	15.811.162,40
Pensão Alimentícia	31.319,40	18.601,10
Parcelamento SESI	111.977,97	38.853,86
Parcelamento SENAI	199.865,33	74.217,15
Parcelamento Contribuição Sindical	99.000,00	-
Contribuição Previdenciária (Desoneração)	10.988.255,10	9.301.282,71
	78.486.193,80	70.066.982,65

B) Obrigações Tributárias - CP	31/12/2025	31/12/2024
COFINS a Pagar	10.304.908,27	10.133.266,90
PIS a Pagar	2.190.577,66	2.153.388,71
Imposto de Renda a Pagar	5.974.686,71	5.691.926,48
Contribuição Social a Recolher	2.155.452,10	2.045.018,42
ICMS à Recolher	-	315.439,26
IPI - Imposto s/Produtos Industrializados	320.634,01	336.085,26
IR / CSLL e COFINS Retidos na fonte	10.922.108,29	10.808.933,95
Parcelamento Tributário	7.545.165,21	5.348.341,19
ISSQN/Retido de Terceiros	379.738,72	374.466,61
Outros	19.801,14	10.019,58
	39.813.072,11	37.216.886,36



INTECNIAL S.A. (Em Recuperação Judicial)

**Notas Explicativas às Demonstrações Contábeis para os Exercícios Findos
em 31 de dezembro de 2025 e de 2024 (em Reais)**

C) Obrigações Sociais e Tributárias de Longo Prazo


Compõem-se de parcelamentos de tributos da esfera Federal, Estadual e Municipal.

Obrigações Sociais – LP	31/12/2025	31/12/2024
Parcelamento SESI	959.228,54	1.049.684,55
Parcelamento SENAI	1.851.644,11	1.714.714,47
PERT INSS RFB	8.323.002,58	8.323.002,58
PERT INSS/PGFN	3.649.752,72	3.649.752,72
PERT Desoneração	1.978.039,88	1.978.039,88
	16.761.667,83	16.715.194,20

Obrigações Tributárias – LP	31/12/2025	31/12/2024
Parcelamento IPTU	27.518,80	60.541,36
Parcelamento ISSQN	15.373,40	33.821,48
Parcelamento ICMS	7.603.926,89	9.253.702,89
Parcelamento Honorários PGFN	155.851,50	-
PERT REFIS Intecnial	2.691.192,56	2.691.192,56
PERT IRRF S/Rendimentos	3.970.019,55	3.970.019,55
PERT PIS e COFINS	1.824.694,16	1.824.694,16
	16.288.576,86	17.833.972,00

Regularização Tributária

a. A Companhia tem feito esforços no sentido de alcançar a regularidade tributária perante as esferas federais, estadual e municipal. Contudo, em 2025 esta meta só foi alcançada perante os débitos tributários estadual e municipal, o que justifica o aumento dos saldos destas contas. Quanto aos tributos federais, o pedido de Transação Fiscal Individual foi protocolado em 28 de março de 2024, e nossa estimativa de limite para a sua conclusão segue sendo o primeiro semestre de 2025. Serão buscadas as melhores condições possíveis oferecidas pela legislação pertinente e os resultados esperados deverão ter efeito no exercício em curso.



**INTECNIAL S.A. (Em Recuperação Judicial)****Notas Explicativas às Demonstrações Contábeis para os Exercícios Findos****em 31 de dezembro de 2025 e de 2024 (em Reais)****NOTA 18 – Credores por Adiantamento**

Correspondem a adiantamentos ou sinais recebidos por conta de antecipação de contratos realizados através das vendas de produtos ou serviços, que são compensados com os valores contabilizados em receitas pela emissão de faturamento.

Credores por Adiantamentos

	31/12/2025	31/12/2024
Mercado Interno	47.406.449,03	24.861.637,74
	47.406.449,03	24.900.386,05

NOTA 19 – Provisões para Contingências

As ações de natureza cível, trabalhista e tributária em processos administrativos e judiciais, são constituídas como provisão para cobrir perdas prováveis, tendo por base as melhores estimativas do risco envolvido em montantes considerados suficientes pela administração, observada a natureza de cada contingência e apoiada na opinião dos advogados da Companhia.

	31/12/2025	31/12/2024
Trabalhista	3.749.233,47	3.749.233,47
Cível - RJ	1.101.240,00	1.101.240,00
	4.850.473,47	4.850.473,47

Existem outros processos considerados de possível risco de perda, avaliados pelo valor das causas em R\$ 4,9 milhões para os quais nenhuma provisão foi constituída tendo em vista que as práticas contábeis adotadas no Brasil não requerem sua contabilização.

NOTA 20 – Faturamento Antecipado

Refere-se a faturamento efetuado para atender cláusula contratual, e na medida da evolução do projeto, são feitas as remessas parciais para o registro da venda, circulação das mercadorias e reconhecimento da receita.

INTECNIAL S.A. (Em Recuperação Judicial)

Notas Explicativas às Demonstrações Contábeis para os Exercícios Findos
em 31 de dezembro de 2025 e de 2024 (em Reais)

NOTA 21 – Patrimônio Líquido

PATRIMÔNIO LÍQUIDO	(75.326.111,12)	(91.721.491,15)
Capital Social	45.000.000,00	45.000.000,00
Ajustes de Avaliação Patrimonial	3.492.774,91	3.492.774,91
Adiant. P/Futuro Aumento de Capital	3.000.000,00	3.000.000,00
Reserva Legal	2.927.807,99	2.927.807,99
Prejuízos Acumulados	(129.756.694,02)	(146.142.074,05)

a. **Capital Social** – O capital social é totalmente subscrito, integralizado e está representado por 45.000.000 ações, sendo todas as ações ordinárias nominativas.

b. **Reserva Legal** – É constituída à razão de 5% do lucro líquido apurado em cada exercício social nos termos do artigo 193 da Lei nº 6.404/76, até o limite de 20% do capital social.

c. **Ajustes de Avaliação Patrimonial** – A Companhia reconheceu os efeitos da adoção inicial dos Pronunciamentos Contábeis em convergência ao IFRS. Os registros desta rubrica referem-se à contrapartida dos lançamentos efetuados no Ativo Imobilizado, que tiveram seus custos alterados pela adoção do custo atribuído (*Deemed Cost*) para as classes de Edificações e Terrenos. Os valores foram determinados através de laudo de avaliação preparado por especialistas.

NOTA 22– Resultado Financeiro

Os efeitos da aprovação e aplicação do novo Plano de Recuperação Judicial aprovado em novembro de 2021 estão descritos na nota explicativa 24.

Receitas Financeiras	31/12/2025	31/12/2024
Juros Recebidos	1.034.361,14	3.160.972,95
Descontos Recebidos	430.885,84	37.799,12
Rendimento de Aplicações Financeiras	0,51	-
Variação Cambial	(1.523.406,97)	3.013.328,20
(-) PIS/COFINS s/Receitas Financeiras	(68.133,99)	(148.742,80)
	(126.293,47)	6.063.357,47



INTECNIAL S.A. (Em Recuperação Judicial)

Notas Explicativas às Demonstrações Contábeis para os Exercícios Findos
em 31 de dezembro de 2025 e de 2024 (em Reais)

Despesas Financeiras	31/12/2025	31/12/2024
Juros Passivos	(6.036.127,82)	(4.146.577,52)
Descontos Concedidos	(9.705,10)	(7.296,67)
Varição Cambial	994.577,35	(2.368.150,36)
Outras Despesas	(113.215,83)	(25.530,67)
	(5.164.471,40)	(6.547.555,22)


Nota 23 - Outras Despesas e Receitas

Os efeitos da aprovação e aplicação do novo Plano de Recuperação Judicial aprovado em novembro de 2021 estão descritos na nota explicativa 24.

	31/12/2025	31/12/2024
Lucro/Prejuízo na Alienação de Imobilizado	26.949,00	343.107,44
Receita de Distr. De Resultados	-	506,57
Recuperação de Crédito	61.210,97	1.307.346,43
Receitas Diversas	24.193,63	226.783,55
Bonificações Diversas	3.973,12	14.199,57
Indenizações Judiciais	9.500,00	-
Insubsistência Ativa	42.313,49	-
Recuperação de Perdas	7.257,81	-
Ajuste de estoque	(1.049.392,64)	-
(-) PIS/COFINS s/Outras Receitas	(30.792,81)	(143.267,34)
	(904.787,43)	1.748.676,22

Nota 24 – Recuperação Judicial
a. Contexto

Conforme mencionado na nota explicativa do contexto operacional, a Companhia encontra-se em processo de Recuperação Judicial. Em 18 de novembro de 2021 um novo Plano de Recuperação Judicial foi aprovado em Assembleia Geral dos Credores, o que implicou na novação dos débitos sujeitos aos efeitos daquele procedimento. A homologação do resultado desta Assembleia Geral de Credores ocorreu em 03 de dezembro de 2021, por decisão monocrática do Juízo Recuperacional e o plano, no exercício findo, foi integralmente cumprido perante os credores.



INTECNIAL S.A. (Em Recuperação Judicial)**Notas Explicativas às Demonstrações Contábeis para os Exercícios Findos
em 31 de dezembro de 2025 e de 2024 (em Reais)**

A recuperação, conforme detalhado no plano, estabelece, de forma resumida, os seguintes meios para viabilizar a recuperação da Companhia:

- 1) Reorganização societária;
- 2) Readequação de suas atividades;
- 3) Reorganização administrativa.

b. Resumo atual da posição do processo de recuperação judicial


	31/12/2025	31/12/2024
Salários/Rescisões - RJ	345.986,28	1.308.203,06
Bancos - RJ	23.191.728,94	38.923.071,97
Fornecedores Mercado Interno	20.357.384,82	20.610.321,80
Fornecedores Mercado Externo	9.522.656,73	10.714.935,12
Total	53.417.756,77	71.556.531,95

Classe I – São os titulares de créditos derivados da legislação do trabalho ou decorrentes de acidentes de trabalho ou equiparados, nos termos do Artigo 41, I, da Lei nº 11.101, de 2005 e suas alterações posteriores.

Classe II – São os titulares de créditos garantidos com garantia real, cujos créditos são assegurados por direitos reais de garantia (tal como hipoteca), até o limite do valor do respectivo bem, nos termos do Artigo 41, II, da Lei nº 11.101, de 2005 e suas alterações posteriores.

Classe III – São os titulares de créditos quirografários, com privilégio especial, com privilégio geral ou subordinado, tal como consta dos Artigos 41, inciso III e 83, inciso VI, ambos da Lei nº 11.101, de 2005 e suas alterações posteriores.

Classe IV – São os titulares de créditos enquadrados como microempresas ou empresas de pequeno porte, com privilégio especial, com privilégio geral ou subordinado, tal como consta dos Artigos 41, Inciso IV e 83, inciso IV, ambos da Lei nº 11.101, de 2005 e suas alterações posteriores.



30


INTECNIAL S.A. (Em Recuperação Judicial)

**Notas Explicativas às Demonstrações Contábeis para os Exercícios Findos
em 31 de dezembro de 2025 e de 2024 (em Reais)**


c. Realizações e liquidações

A Companhia vem efetuado a liquidação da dívida para os credores do PRJ modificativo conforme estipulado no Plano de Recuperação Judicial aprovado e homologado. Em 2025 todas as obrigações devidas foram liquidadas e o Juízo Recuperacional já se manifestou no sentido de encerrar o processo, o que, acreditamos, deve acontecer até o final do primeiro semestre de 2026. Obviamente que as obrigações decorrentes deste plano persistem serão adimplidas gradativamente ao longo do exercício de 2026 e dos próximos anos.


Erechim – RS, 02 de março de 2026.



Airton José Folador
Diretor Superintendente



Augusto Ovidio Skrzypek
Diretor



Adelmar Rigoni
Contador – CRC-RS 030519