



## **RELATÓRIO DA ADMINISTRAÇÃO**

### **Prezados Acionistas,**

*A Diretoria, em cumprimento aos dispositivos legais e societários vigentes, submete à apreciação de V.Sas., Relatório da Administração e as Demonstrações Contábeis da ARCA SEGURADORA S.A, acompanhadas das respectivas Notas Explicativas e do Relatório dos Auditores Contábil e Atuarial Independentes, relativas ao exercício encerrado em 31 de dezembro de 2025, tudo elaborado na forma da legislação societária e de acordo e em conformidade, com as práticas contábeis aplicáveis às entidades supervisionadas pela Superintendência de Seguros Privados - SUSEP, conjugadas com as normas emanadas pelo Conselho Nacional de Seguros Privados – CNSP.*

### **Perfil de atuação**

*Conforme portaria Susep 8168 de 18 de junho de 2023 estamos autorizados a operar seguros de danos e pessoas, no segmento S4, nas regiões 04 e 06 do Território Nacional. Através da PORTARIA CGRAJ/SUSEP nº 2.053, de 21 de junho de 2024 foi autorizada também a operar na 1a(primeira), 2a(segunda), 3a(terceira), 5a(quinta), 7a(sétima) e 8a(oitava) regiões do território nacional, passando a atuar em todo o território nacional, com ênfase principal, em produtos de seguros de pessoas coletivos, com contratação via apólice coletiva e/ou Bilhetes de Seguro individual.*

*Nossos produtos de seguros, tem como característica principal, propiciar aos nossos segurados, a melhor percepção possível, da proteção securitária, conjugada, com as vantagens de serviços/ benefícios em vida, tudo isto, acoplados a sistemas com alta tecnologia de informação, sendo este perfil, nosso principal diferencial de vendas, o que proporcionam aos nossos Corretores de Seguros, condições de contratação rápida e segura, de bilhetes e/ou apólices coletivas, tudo isto, em conformidade com as normas estipuladas por nosso órgão regulador.*

### **Cenário do Período**

*Entendemos por reforçar nossas ações de governança corporativa, objetivando sempre, a garantia de sustentabilidade de nossas operações. Neste sentido, priorizamos: 1) A condição de comunicação virtual, 2) Aprimoramento de nossas ferramentas de vendas, 3) Prevenção e mitigação de riscos, 4) Preservação dos nossos níveis de Liquidez, Solvência e ativos garantidores.*



## **Desempenho da Companhia**

No exercício de 2025, auferimos R\$ 9.540.947 de prêmios ganhos, e houve aviso de sinistros no montante de R\$ 4.817.676 a variação de IBNR foi no montante R\$ 824.676. Nosso Patrimônio Líquido Contábil (PLA), em 31/12/2025, foi de R\$ 4.887.370, e o Capital Mínimo Requerido (CMR), foi de R\$ 3.960.000, representando 81,03% de suficiência (PLA/CMR). Nosso total de Ativos Garantidores (AG) vinculadas a SUSEP, atingiu o montante de R\$ 5.614.389, para uma necessidade de Provisões Técnicas (PT) na ordem de R\$ 2.264.037.

A **ARCA SEGURADORA S.A** encerra o exercício de 2025 com um Prejuízo Líquido Acumulado de R\$ 112.630.

## **Sustentabilidade**

A Diretoria da **ARCA SEGURADORA S.A**, vem consolidando seu posicionamento como Seguradora nos ramos de Vida Individual e de Pessoas no Segmento S4, tem por princípio, atuar de forma equilibrada e coerente, incorporando as melhores práticas de governança corporativa.

Para avançarmos nessa jornada, ampliaremos nosso canal de vendas via Corretores de Seguros, viabilizando para os mesmos, ferramentas de gestão e vendas de nossos produtos.

Serão mantidos os investimentos, no aperfeiçoamento de seus profissionais, com foco na tecnologia da informação; no rígido controle de custos e despesas; na política de subscrição de riscos, buscando sempre o foco em crescimento nas linhas mais lucrativas e sinergia de novos negócios, pois estes sem dúvida nenhuma, são os pilares que sustentarão o futuro de nossa operação.

Nossa expectativa continua de crescimento para o ano de 2025, principalmente em razão, das ações governamentais no que tange a medidas legislativas, que contribuirão para o crescimento do Brasil e conseqüentemente para a geração de novos empregos, o que beneficia diretamente, nosso público-alvo, ou seja, o público da classe C e D.

Neste sentido, fortaleceremos nossa estratégia de atuação no segmento de seguros de Vida e Pessoas Coletivo, através do desenvolvimento de novos negócios.

## **Declaração de Capacidade Financeira:**

A Seguradora declara e demonstra em suas demonstrações contábeis, que possui capacidade financeira para atender as necessidades de caixa inerentes a sua operação e investimentos futuros. Declara ainda, possuir a capacidade financeira de manter os títulos e valores mobiliários, que estão classificados disponíveis para venda e que assim permanecerão, como ativos garantidores da



*reserva técnica para honrar nossos compromissos financeiros presentes e futuros da companhia, através de uma gestão financeira conservadora de seus investimentos.*

**Agradecimentos:**

*A Diretoria da **ARCA SEGURADORA S.A**, sensibilizada agradece, o apoio e a confiança de seus acionistas, clientes, fornecedores, corretores e representantes, assim como, agradecemos também, aos nossos colaboradores pela colaboração e dedicação prestadas.*

*Especialmente à SUSEP, expressamos o nosso reconhecimento profissional pela forma ao qual sempre fomos tratados e pela dedicação de seus funcionários no trabalho de orientação, contribuindo sempre de forma positiva, o que nos anima sempre a levar a bom termo, os objetivos da **ARCA SEGURADORA S.A**.*

*Vitória - ES, 26 de fevereiro de 2026*

AZINERITO  
RODRIGUES

SOARES:88072835734

Assinado de forma digital por

AZINERITO RODRIGUES

SOARES:88072835734

Dados: 2026.02.27 10:00:35 -03'00'

**A DIRETORIA.**

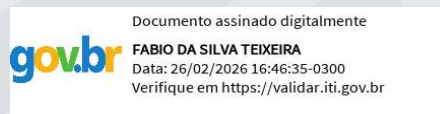


SEGURADORA

**BALANÇO PATRIMONIAL EM:****31 de Dezembro de 2025 e 31 de Dezembro de 2024 (Em Reais)**

| ATIVO                                  | NOTAS | 31/12/2025       | 31/12/2024       |
|--|-------|------------------|------------------|
| <b>CIRCULANTE</b>                      |       | <b>5.270.952</b> | <b>3.665.138</b> |
| CAIXA E EQUIVALENTES DE CAIXA          | 4     | 1.648.280        | 670.835          |
| Caixa e Equivalentes de Caixa          |       | 1.648.280        | 670.835          |
| APLICAÇÕES                             |       | 3.278.091        | 2.867.947        |
| Quotas de Fundos de Investimentos      | 5     | 3.278.091        | 2.867.947        |
| CRÉDITOS DAS OPERAÇÕES                 | 6     | 256.529          | 7.127            |
| Prêmios a Receber                      | 6.1   | 260.397          | 123.970          |
| Redução ao Valor Recuperável           | 6.2   | (3.868)          | (116.843)        |
| TÍTULOS E CRÉDITOS A RECEBER           | 7     | 65.443           | 109.829          |
| Créditos Tributários e Previdenciários |       | 42.304           | 97.018           |
| Outros Créditos                        |       | 23.139           | 12.811           |
| CUSTO DE AQUISIÇÃO DIFERIDO            | 8     | 22.609           | 9.400            |
| Seguros                                |       | 22.609           | 9.400            |
| <b>NÃO CIRCULANTE</b>                  |       | <b>2.384.692</b> | <b>2.100.568</b> |
| REALIZÁVEL A LONGO PRAZO               |       | 2.336.298        | 2.054.250        |
| Aplicações                             | 5     | 2.336.298        | 2.054.250        |
| Títulos de Renda Fixa Públicos         |       | 2.336.298        | 2.054.250        |
| IMOBILIZADO                            | 9     | 48.395           | 46.317           |
| Imobilizado                            |       | 48.395           | 46.317           |
| <b>TOTAL</b>                           |       | <b>7.655.645</b> | <b>5.765.706</b> |

Vitória - ES, 31 de dezembro de 2025.

**As Notas Explicativas são parte integrante das Demonstrações Contábeis.**AZINERITO RODRIGUES  
SOARES:88072835734Assinado de forma digital por  
AZINERITO RODRIGUES  
SOARES:88072835734  
Dados: 2026.02.26 16:56:25 -03'00'**AZINERITO RODRIGUES SOARES**  
DiretorWILSON RICHA  
JUNIOR:80625088700Assinado de forma digital por  
WILSON RICHA  
JUNIOR:80625088700  
Dados: 2026.02.26 17:01:06 -03'00'**WILSON RICHA JUNIOR**  
DiretorADRIANO MARCOS  
DE  
SOUZA:08599986732Assinado de forma digital por  
ADRIANO MARCOS DE  
SOUZA:08599986732  
Dados: 2026.02.26 17:06:10 -03'00'**ADRIANO MARCOS DE SOUZA**  
CONTADOR  
CRC/ES nº 013.086/O-2**FABIO DA SILVA TEIXEIRA**  
ATUÁRIO  
MIBA nº 1451www.arcaseguradora.com.br  
0800 774 0200

arcaseguradora

Av. Nossa Sra. da Penha, 699 - Century Tower - 2º andar  
Torre A - Sl. 214 - Santa Lúcia - Vitória - ES  
CEP: 29056-250

**BALANÇO PATRIMONIAL EM:**

**31 de Dezembro de 2025 e 31 de Dezembro de 2024 (Em Reais)**

| PASSIVO                                       | NOTAS     | 31/12/2025       | 31/12/2024       |
|---|-----------|------------------|------------------|
| <b>CIRCULANTE</b>                             |           | <b>2.526.684</b> | <b>913.444</b>   |
| CONTAS À PAGAR                                | 10        | 173.572          | 157.613          |
| Obrigações à Pagar                            | 10        | 65.362           | 102.591          |
| Impostos e Encargos Sociais à Recolher        | 10        | 25.068           | 12.596           |
| Encargos Trabalhistas                         | 10        | 28.094           | 24.240           |
| Impostos e Contribuições                      | 10        | 54.142           | 17.333           |
| Outras Contas a Pagar                         | 10        | 906              | 852              |
| DÉBITOS DE OPERAÇÕES COM SEGUROS E RESSEGUROS | 11        | 89.075           | 152.740          |
| Corretores de Seguros                         |           | 89.075           | 152.740          |
| PROVISÕES TÉCNICAS - SEGUROS                  | 13        | 2.264.037        | 603.091          |
| Danos   | 13        | 75.354           | -                |
| Pessoas                                       | 13        | 2.188.455        | 602.005          |
| Vida Individual                               | 13        | 228              | 1.086            |
| <b>NÃO CIRCULANTE</b>                         | <b>16</b> | <b>241.591</b>   | <b>150.657</b>   |
| CONTAS À PAGAR                                | 16.1      | 241.591          | 150.657          |
| Tributos Diferidos                            | 16.1      | 241.591          | 150.657          |
| <b>PATRIMÔNIO LÍQUIDO</b>                     | <b>17</b> | <b>4.887.370</b> | <b>4.701.604</b> |
| Capital Social                                | 17.a      | 5.000.000        | 5.000.000        |
| (Prejuízos) Acumulados                        | 17.b      | (112.630)        | (298.396)        |
| <b>TOTAL</b>                                  |           | <b>7.655.645</b> | <b>5.765.706</b> |

Vitória - ES, 31 de dezembro de 2025.

As Notas Explicativas são parte integrante das Demonstrações Contábeis.

AZINERITO RODRIGUES  
SOARES:88072835734  
Assinado de forma digital por  
AZINERITO RODRIGUES  
SOARES:88072835734  
Dados: 2026.02.26 16:56:53 -03'00'

**AZINERITO RODRIGUES SOARES**  
Diretor

WILSON RICHA  
JUNIOR:80625088700  
Assinado de forma digital por  
WILSON RICHA  
JUNIOR:80625088700  
Dados: 2026.02.26 17:01:53 -03'00'

**WILSON RICHA JUNIOR**  
Diretor

ADRIANO MARCOS DE  
SOUZA:08599986732  
Assinado de forma digital por  
ADRIANO MARCOS DE  
SOUZA:08599986732  
Dados: 2026.02.26 17:07:20 -03'00'

**ADRIANO MARCOS DE SOUZA**  
CONTADOR  
CRC/ES nº 013.086/O-2

Documento assinado digitalmente  
gov.br  
FABIO DA SILVA TEIXEIRA  
Data: 26/02/2026 16:46:35-0300  
Verifique em <https://validar.iti.gov.br>

**FABIO DA SILVA TEIXEIRA**  
ATUÁRIO  
MIBA nº 1451



**DEMONSTRAÇÃO DO RESULTADO EM:** SEGURADORA  
**31 de Dezembro de 2025 e 31 de Dezembro de 2024 (Em Reais)**

| DEMONSTRAÇÃO DE RESULTADO                                   | NOTAS     | 31/12/2025        | 31/12/2024        |
|---|-----------|-------------------|-------------------|
| PRÊMIOS EMITIDOS  | 18        | 9.648.107         | 3.816.289         |
| (+/-) Variação das Provisões Técnicas de Prêmios            | 18        | -107.161          | -44.978           |
| <b>(=) PRÊMIOS GANHOS</b>                                   | <b>18</b> | <b>9.540.947</b>  | <b>3.771.311</b>  |
| <b>(-) SINISTROS OCORRIDOS</b>                              | <b>18</b> | <b>-4.817.676</b> | <b>-1.668.364</b> |
| <b>(-) CUSTO DE AQUISIÇÃO</b>                               | <b>18</b> | <b>-1.944.797</b> | <b>-653.880</b>   |
| <b>(+) OUTRAS RECEITAS E DESPESAS OPERACIONAIS</b>          | <b>18</b> | <b>81.020</b>     | <b>-126.750</b>   |
| <b>(-) DESPESAS ADMINISTRATIVAS</b>                         | <b>18</b> | <b>-2.229.739</b> | <b>-1.231.548</b> |
| <b>(-) DESPESAS COM TRIBUTOS</b>                            | <b>18</b> | <b>-818.580</b>   | <b>-378.431</b>   |
| <b>(+) RESULTADO FINANCEIRO</b>                             | <b>18</b> | <b>501.885</b>    | <b>432.144</b>    |
| <b>(=) RESULTADO OPERACIONAL</b>                            | <b>18</b> | <b>313.060</b>    | <b>144.482</b>    |
| <b>(=) RESULTADO ANTES DOS IMPOSTOS E PARTICIPAÇÕES</b>     | <b>18</b> | <b>313.060</b>    | <b>144.482</b>    |
| (-) Imposto de Renda  | 12        | -7.700            | -4.853            |
| (-) Contribuição Social                                     | 12        | -8.021            | -5.055            |
| (-) Imposto de Renda Diferido                               |           | -56.833           | -58.561           |
| (-) Contribuição Social Diferida                            |           | -34.100           | -35.137           |
| (-) Participações Sobre o Lucro                             |           | -20.641           | -4.088            |
| <b>(=) LUCRO LÍQUIDO DOS EXERCÍCIOS</b>                     | <b>18</b> | <b>185.766,17</b> | <b>36.788,25</b>  |
| <b>QUANTIDADE DE AÇÕES</b>                                  |           | <b>5.112.850</b>  | <b>5.112.850</b>  |
| <b>(=) LUCRO (PREJUÍZO) LÍQUIDO DOS EXERCÍCIOS POR AÇÃO</b> |           | <b>0,04</b>       | <b>0,01</b>       |

Vitória - ES, 31 de dezembro de 2025.

As Notas Explicativas são parte integrante das Demonstrações Contábeis.

AZINERITO RODRIGUES  
SOARES:88072835734  
Assinado de forma digital por  
AZINERITO RODRIGUES  
SOARES:88072835734  
Dados: 2026.02.26 16:57:28 -03'00'


**AZINERITO RODRIGUES SOARES**  
Diretor

WILSON RICH  
JUNIOR:80625088700  
Assinado de forma digital por  
WILSON RICH  
JUNIOR:80625088700  
Dados: 2026.02.26 17:02:32 -03'00'

**WILSON RICH JUNIOR**  
Diretor

ADRIANO MARCOS DE  
SOUZA:08599986732  
Assinado de forma digital por  
ADRIANO MARCOS DE  
SOUZA:08599986732  
Dados: 2026.02.26 17:08:18 -03'00'

**ADRIANO MARCOS DE SOUZA**  
CONTADOR  
CRC/ES nº 013.086/O-2

Documento assinado digitalmente  
 **FABIO DA SILVA TEIXEIRA**  
Data: 26/02/2026 16:46:35-0300  
Verifique em <https://validar.it.gov.br>

**FABIO DA SILVA TEIXEIRA**  
ATUÁRIO  
MIBA nº 1451

**DEMONSTRAÇÃO DA MUTAÇÃO DO PATRIMÔNIO EM:  
31 de Dezembro de 2025 e 31 de Dezembro de 2024 (Em Reais)**

| DISCRIMINAÇÃO                          | CAPITAL SOCIAL   | AUMENTO DE CAPITAL | PREJUÍZOS ACUMULADOS | TOTAL            |
|--|------------------|--------------------|----------------------|------------------|
| Saldo em 31 de dezembro de 2023        | 2.500.000        | 2.500.000          | -335.184             | 4.664.816        |
| Aporte para constituição do capital    | 2.500.000        | -                  | -                    | 2.500.000        |
| Aporte para aumento de Capital         |                  | -2.500.000         | -                    | -2.500.000       |
| Lucro Líquido do Exercício             | -                | -                  | 36.788               | 36.788           |
| <b>Saldo em 31 de dezembro de 2024</b> | <b>5.000.000</b> | <b>0</b>           | <b>36.788</b>        | <b>4.701.604</b> |
| Lucro Líquido do Exercício             | -                | -                  | 185.766              | 185.766          |
| <b>Saldo em 31 de dezembro de 2025</b> | <b>5.000.000</b> | <b>0</b>           | <b>222.554</b>       | <b>4.887.370</b> |

Vitória - ES, 31 de dezembro de 2025.

**As Notas Explicativas são parte integrante das Demonstrações Contábeis.**

AZINERITO  
RODRIGUES

SOARES:88072835734

Assinado de forma digital por  
AZINERITO RODRIGUES  
SOARES:88072835734  
Dados: 2026.02.26 16:58:02 -03'00'

**AZINERITO RODRIGUES SOARES**  
Diretor

WILSON RICH  
JUNIOR:80625088700

Assinado de forma digital por  
WILSON RICH  
JUNIOR:80625088700  
Dados: 2026.02.26 17:03:14 -03'00'

**WILSON RICH JUNIOR**  
Diretor

ADRIANO MARCOS  
DE

SOUZA:08599986732

Assinado de forma digital por  
ADRIANO MARCOS DE  
SOUZA:08599986732  
Dados: 2026.02.26 17:09:11 -03'00'

**ADRIANO MARCOS DE SOUZA**  
CONTADOR  
CRC/ES nº 013.086/O-2

Documento assinado digitalmente  
**gov.br** FABIO DA SILVA TEIXEIRA  
Data: 26/02/2026 16:46:35-0300  
Verifique em <https://validar.iti.gov.br>

**FABIO DA SILVA TEIXEIRA**  
ATUÁRIO  
MIBA nº 1451

**DEMONSTRAÇÃO DO RESULTADO ABRANGENTE EM:  
31 de Dezembro de 2025 e 31 de Dezembro de 2024 (Em Reais)**

| DEMONSTRAÇÃO DO RESULTADO ABRANGENTE                   | 31/12/2025     | 31/12/2024    |
|--|----------------|---------------|
| LUCRO LÍQUIDO DO EXERCÍCIO                             | 185.766        | 36.788        |
| <b>LUCRO LÍQUIDO ABRANGENTE DOS EXERCÍCIOS</b>         | <b>185.766</b> | <b>36.788</b> |
| Quantidade de Ações                                    | 5.512.850      | 5.112.850     |
| <b>LUCRO LÍQUIDO ABRANGENTE DOS SEMESTRES POR AÇÃO</b> | <b>0,04</b>    | <b>0,01</b>   |

Vitória - ES, 31 de dezembro de 2025.

**As Notas Explicativas são parte integrante das Demonstrações Contábeis.**

AZINERITO  
RODRIGUES  
SOARES:88072835734

Assinado de forma digital por  
AZINERITO RODRIGUES  
SOARES:88072835734  
Dados: 2026.02.26 16:58:35  
-03'00'

**AZINERITO RODRIGUES SOARES**  
Diretor

WILSON RICHA  
JUNIOR:80625088700

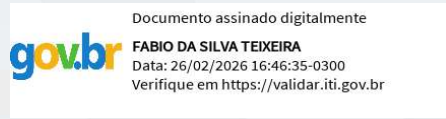
Assinado de forma digital por  
WILSON RICHA  
JUNIOR:80625088700  
Dados: 2026.02.26 17:03:53 -03'00'

**WILSON RICHA JUNIOR**  
Diretor

ADRIANO MARCOS DE  
SOUZA:08599986732

Assinado de forma digital por  
ADRIANO MARCOS DE  
SOUZA:08599986732  
Dados: 2026.02.26 17:10:06 -03'00'

**ADRIANO MARCOS DE SOUZA**  
CONTADOR  
CRC/ES nº 013.086/O-2



**FABIO DA SILVA TEIXEIRA**  
ATUÁRIO  
MIBA nº 1451



SEGURADORA

**DEMONSTRAÇÃO DOS FLUXOS DE CAIXA – MÉTODO INDIRETO EM:  
31 de Dezembro de 2025 e 31 de Dezembro de 2024 (Em Reais)**

| FLUXOS DE CAIXA DAS ATIVIDADES OPERACIONAIS                 | 31/12/2025       | 31/12/2024     |
|---|------------------|----------------|
| <b>Lucro Líquido</b>  | <b>185.766</b>   | <b>36.788</b>  |
| <b>Ajustes para Reconciliação o Lucro Líquido</b>           |                  |                |
| <b>Aplicado/Obtido nas/das Atividades Operacionais:</b>     |                  |                |
| Depreciação e Amortização                                   | 11.917           | 6.691          |
| Perda Por Redução ao Valor Recuperável de Ativos            | -112.975         | 116.843        |
| Provisões   | 3.854            | 21.040         |
| <b>Varição nas Contas Patrimoniais</b>                      |                  |                |
| Ativos Financeiros  | -692.191         | -223.550       |
| Créditos das Operações com seguros e resseguros             | -136.427         | 20.663         |
| Créditos Fiscais e Previdenciários                          | 54.714           | -65.588        |
| Custo de Aquisição Diferido                                 | -13.209          | -8.493         |
| Outros Ativos   | -10.328          | -7.974         |
| Obrigações Tributárias a Recolher                           | 135.796          | 101.927        |
| Obrigações Trabalhistas e Previdenciárias                   | 25.547           | 21.233         |
| Fornecedores a Pagar  | -58.304          | 38.660         |
| Débitos de operações com seguros e resseguros               | -63.665          | 20.019         |
| Provisões Técnicas  | 1.660.946        | 575.916        |
| <b>Caixa líquido obtido nas atividades operacionais</b>     | <b>991.440</b>   | <b>654.175</b> |
| <b>FLUXOS DE CAIXA DAS ATIVIDADES INVESTIMENTOS</b>         |                  |                |
| Aquisição de bens do ativo Imobilizado                      | -13.995          | -32.267        |
| <b>Caixa líquido obtido nas atividades de investimentos</b> | <b>-13.995</b>   | <b>-32.267</b> |
| <b>AUMENTO (DIMINUIÇÃO) LÍQUIDO NO CAIXA</b>                | <b>977.445</b>   | <b>621.908</b> |
| <b>CAIXA EQUIVALENTE NO INÍCIO DO PERÍODO</b>               | <b>670.835</b>   | <b>48.927</b>  |
| <b>CAIXA EQUIVALENTE NO FINAL DO PERÍODO</b>                | <b>1.648.280</b> | <b>670.835</b> |

Vitória - ES, 31 de dezembro de 2025.

**As Notas Explicativas são parte integrante das Demonstrações Contábeis.**

AZINERITO RODRIGUES SOARES:88072835734  
Assinado de forma digital por AZINERITO RODRIGUES SOARES:88072835734  
Dados: 2026.02.26 16:59:24 -03'00'

**AZINERITO RODRIGUES SOARES**  
Diretor

WILSON RICH JUNIOR:80625088700  
Assinado de forma digital por WILSON RICH JUNIOR:80625088700  
Dados: 2026.02.26 17:04:34 -03'00'

**WILSON RICH JUNIOR**  
Diretor

ADRIANO MARCOS DE SOUZA:08599986732  
Assinado de forma digital por ADRIANO MARCOS DE SOUZA:08599986732  
Dados: 2026.02.26 17:11:21 -03'00'

**ADRIANO MARCOS DE SOUZA**  
CONTADOR  
CRC/ES nº 013.086/O-2

Documento assinado digitalmente  
**gov.br** FABIO DA SILVA TEIXEIRA  
Data: 26/02/2026 16:47:47-0300  
Verifique em <https://validar.iti.gov.br>

**FABIO DA SILVA TEIXEIRA**  
ATUÁRIO  
MIBA nº 1451

**NOTAS EXPLICATIVAS DA ADMINISTRAÇÃO ÀS DEMONSTRAÇÕES CONTÁBEIS EM  
31 de Dezembro de 2025 e 31 de Dezembro de 2024 (Em Reais)**

---

**NOTA 1 – Informações gerais**

**1.1 Constituição**

**ARCA SEGURADORA S.A.**, é uma sociedade anônima de capital fechado, constituída através da Assembleia Geral de Constituição (AGC), realizada em 01 de fevereiro de 2023.

É uma Seguradora autorizada pela Superintendência de Seguros Privados – SUSEP, através da Portaria nº 8.168 de 18 de junho de 2023, a operar no Segmento S4 na quarta e sexta regiões do território nacional, compreendendo **Seguros de Pessoas Coletivo**. Através da PORTARIA CGRAJ/SUSEP nº 2.053, de 21 de junho de 2024 foi autorizada também a operar na 1a(primeira), 2a(segunda), 3a(terceira), 5a(quinta), 7a(sétima) e 8a(oitava) regiões do território nacional, passando a atuar em todo o território nacional, compreendendo **Seguros de Pessoas Coletivo**.

Com sede na Cidade de Vitória - ES, à Avenida Nossa Senhora da Penha, nº 699, Sala 214 Torre A, Santa Lúcia, tendo como acionistas: AZINERITO RODRIGUES SOARES, com participação social de 90,00% e WILSON RICHA JUNIOR com participação social de 10,00%.

**1.2 Contexto Operacional**

**ARCA SEGURADORA S.A** está autorizada a operar através da Portaria do Ministério da Fazenda nº 8.168, publicada no D.O.U. (Diário Oficial da União) de 27 de junho de 2023.

Atualmente autorizada pela Superintendência de Seguros Privados – SUSEP a atuar em todo o Território Nacional. Neste momento a seguradora comercializou seus produtos em vários estados do território nacional.

A Seguradora cumpre adequadamente o cronograma de implantação, da estrutura de Gestão de Riscos, com a nomeação do Gestor de Riscos cumprindo o prazo pré-estabelecido na Resolução CNSP 416 de 2021, Circular SUSEP nº 648/2021 e suas alterações.

A implementação da Estrutura de Gestão de Riscos vem sendo cumprida, levando-se em consideração a pequena escala de movimentação operacional da seguradora, e consubstanciada nos manuais de controles internos aprovados pela administração da **ARCA SEGURADORA S.A**

A aplicação das normas é baseada em processos de acompanhamento, mensuração e mitigação dos riscos, cujo desafio é manter a solidez das provisões técnicas, dos planos de seguros comercializados, dos fluxos de caixa, gestão de pessoas e sistemas informatizados.

Os principais riscos são:

- Risco de Mercado – As aplicações são realizadas em papéis públicos, por este motivo, não gerenciamos o risco e sua capacidade financeira;
- Risco de Crédito – os ativos financeiros foram adquiridos apenas de instituições classificadas como de baixo ou médio risco de crédito, no curto e longo prazo, conforme avaliação mínima efetuada por agência de classificação de risco, observando-se as limitações para o volume de recursos aplicados nessas instituições. O procedimento será intensificado quando a seguradora massificar a comercialização de seus produtos,

respeitando a segmentação de mercado e as limitações impostas pela regulação prudencial conforme Resolução CNSP 388/2020 e Resolução CMN 4.993/2022;

- Risco de Liquidez – a **ARCA SEGURADORA S.A.**, iniciou em pequena escala a comercialização dos produtos;
- Risco Operacional – a sociedade iniciou em pequena escala a comercialização de seus produtos, e estão sendo aplicados os manuais de controles internos. A administração adotou estratégia para manter operando normalmente no patamar adequado, para fazer frente a seus negócios, mantendo aplicados em títulos públicos (nota 5) de modo a garantir o equilíbrio em todos os seus compromissos com os segurados, e
- Mantendo a qualquer tempo o Capital Mínimo Requerido – CMR para que a seguradora possa operar no mercado comercializando os seus produtos.

## NOTA 2 – Base de Apresentação das Demonstrações Contábeis

As Demonstrações Contábeis da **ARCA SEGURADORA S.A** foram elaboradas e são apresentadas em conformidade com as práticas contábeis adotadas no Brasil, de acordo com as disposições da Lei nº 6.404/1976 (Lei das S.A.) e respectivas alterações trazidas pelas Leis nº 11.638/2007 e nº 11.941/2009, associadas aos normativos expedidos pelo Conselho Nacional de Seguros Privados (CNSP) e pela Superintendência de Seguros Privados (SUSEP); além dos respectivos pronunciamentos do Comitê de Pronunciamentos Contábeis (CPC) referendados pela SUSEP, desde que não contrariem normas contábeis dispostas pela Circular SUSEP nº 648/2021 e alterações posteriores.

- As Demonstrações Contábeis estão sendo apresentadas em conformidade com o disposto no CPC e aprovadas pela SUSEP: Balanço Patrimonial, Demonstrações do Resultado do Exercício, do Resultado Abrangente, das Mutações do Patrimônio Líquido e dos Fluxos de Caixa – Método Indireto, exercício findo em 31 de dezembro de 2025, as quais tiveram quando aplicável suas rubricas reclassificadas para fins de comparabilidade com as Demonstrações Contábeis Consolidadas do exercício findo em 31 de dezembro de 2024.
- A Diretoria Executiva, através de reunião realizada, concedeu autorização para emissão das Demonstrações Contábeis de 31 de dezembro de 2025, aprovadas em 26 de fevereiro de 2026.

## NOTA 3 – Resumo das principais práticas contábeis

As principais práticas contábeis adotadas na elaboração das Demonstrações Contábeis são as seguintes:

### a) Base de Preparação:

O resultado do exercício foi apurado segundo o regime de competência. Os ativos e passivos circulantes e não circulantes estão demonstrados aos valores de realização ou exigibilidade. Os valores realizáveis ou exigíveis no exercício subsequente estão classificados como ativos e passivos circulantes.

### b) Moeda funcional e moeda de apresentação:

As Demonstrações Contábeis estão sendo apresentadas em reais, que é a moeda funcional da companhia e também a sua moeda de apresentação.

**c) Apuração do Resultado:**

É apurado de acordo com o regime de competência, que estabelece que as receitas e despesas sejam incluídas na apuração dos resultados dos exercícios em que ocorrem, sempre simultaneamente quando se correlacionarem, independente de recebimento ou pagamento.

**d) Aplicações Financeiras:**

Os títulos são registrados no ativo circulante pelo valor de custo, acrescidos dos rendimentos auferidos até a data do balanço e ajustados pelo seu valor de mercado, onde ganhos e perdas realizados são reconhecidos no resultado.

Os títulos públicos estão classificados na categoria mantidos até o vencimento – os títulos públicos são registrados no ativo não circulante pelo valor de custo, acrescidos dos rendimentos auferidos até a data do balanço, e ajustados pelo seu valor de mercado, onde ganhos e perdas realizados são reconhecidos no resultado.

**e) Imobilizado:**

Está demonstrado ao custo de aquisição, líquido das respectivas depreciações acumuladas, calculadas segundo o método-linear, com base em taxas anuais que contemplam a vida útil-econômica dos bens.

| Bem                 | % - Taxa anual de depreciação | Tempo de Depreciação |
|---------------------|-------------------------------|----------------------|
| HARDWARE            | 20                            | 5 anos               |
| TELECOMUNICAÇÕES    | 20                            | 5 anos               |
| MÓVEIS E UTENSÍLIOS | 10                            | 10 anos              |

**f) Redução ao valor recuperável**

**f.1) Ativos Financeiros (Incluindo Recebíveis):**

Um ativo financeiro não mensurado pelo valor justo por meio do resultado tem seu valor recuperável avaliado sempre que apresente indícios de perda. Um ativo tem perda no seu valor recuperável se há evidência que um evento de perda ocorreu após o reconhecimento inicial do ativo, com efeito negativo nos fluxos de caixa, tais como: desvalorização significativa e prolongada de instrumentos financeiros reconhecida publicamente pelo mercado, tendências históricas da probabilidade de inadimplência do prazo de recuperação e dos valores de perda incorridos, e

**f.2) Ativos Não Financeiros:**

Os valores contábeis dos ativos não financeiros são revistos para apurar se há indicação de perda no valor recuperável.

**g) Contratos de seguros:**

A seguradora emite e classifica todos os seus contratos de seguros, e define como regra geral os riscos com a possibilidade de pagar benefícios adicionais aos segurados na ocorrência de um evento de seguro, e utilizou as políticas e práticas contábeis geralmente aceitas no Brasil, que estão sendo utilizadas para avaliação dos passivos de contratos de seguros. Os contratos de seguros estão cobertos pelas provisões técnicas constituídas de acordo com as determinações do CNSP e SUSEP, calculadas pelas metodologias estatísticas e/ou atuarias e seus critérios.

## **h) Estimativas e julgamentos:**

A preparação de demonstrações contábeis de acordo com as normas homologada pela SUSEP exige que a Administração registre determinados valores de ativos, passivos, receitas e despesas com base em estimativa, as quais são estabelecidas a partir de julgamentos e premissas quanto a eventos futuros. Os valores reais de liquidação das operações podem divergir dessas estimativas em função da subjetividade inerente ao processo de sua determinação. Estimativas e premissas são revistas periodicamente. Revisões com relação às estimativas são reconhecidas no período em que as estimativas são revisadas.

## **i) Provisões técnicas:**

Classificadas no Passivo Circulante e calculadas de acordo com as notas Técnicas Atuariais e, em consonância com as determinações e critérios estabelecidos na resolução CNSP nº 432/2021, e suas alterações.

## **j) Dividendos:**

De acordo com o Estatuto Social, os dividendos mínimos obrigatórios são contabilizados no encerramento do exercício em consonância com a legislação em vigor, e possuem prioridade no reembolso de capital.

## **k) Avaliação de ativos e passivos:**

Os demais ativos são demonstrados pelo valor de custo, acrescido, quando aplicável, dos rendimentos e das variações monetárias auferidas. Os demais passivos são demonstrados por valores conhecidos ou calculáveis, acrescidos, quando aplicável, dos correspondentes encargos e variações monetárias incorridas até a data do balanço.

## **l) Controles internos:**

O programa de Controles internos, incluindo todos os manuais de produtos, processos, organização e política corporativa da Arca Seguradora foi implementado e está sob responsabilidade direta da administração da empresa, é compatível com o tipo de atividade, volume de transações da empresa e estão em conformidade com as principais referências, leis e regulamentações pertinentes ao assunto. Ressaltando que está em fase de implementação os procedimentos e os controles internos destinados especificamente à ASG – Ambiental, Social e Governança com intuito de atender a Circular Susep nº 666, de 27 junho de 2022, para adotar as melhores práticas de mercado para atender esses três pilares, com previsão de conclusão até junho de 2024 com a emissão do primeiro relatório de sustentabilidade.

## **m) Compliance:**

Há rotina de verificação dos instrumentos normativos emitidos pelos órgãos reguladores e divulgação desses normativos aos gestores envolvidos visando a adequação nos processos das áreas envolvidas.

## **n) Gestão de riscos:**

Com uma visão corporativa, os principais riscos operacionais existentes na sociedade estão sendo mapeados, com a utilização da metodologia de auto avaliação “Control Self Assessment – CSA” e construída matriz de risco. Os riscos deverão ser monitorados anualmente, de acordo com o grau de cada um deles.

**o) Prevenção à lavagem de dinheiro:**

Foram desenvolvidos normativos e estabelecidas as diretrizes e padrões de procedimentos adotados para a prevenção e combate à lavagem de dinheiro. Todos os colaboradores receberam treinamento e cartilha de orientação sobre o assunto, treinamento de reciclagem anual e certificação de conclusão.

**p) Combate à fraude:**

Todos os colaboradores receberam treinamento específico com certificação de conclusão. Será criado canal de comunicação, para recebimento de denúncias através do e-mail [codigodeetica@arcaseguradora.com.br](mailto:codigodeetica@arcaseguradora.com.br)

**q) Código de ética e conduta profissional:**

Foi implementado e tem por objetivo promover e sustentar os valores da honestidade, da integridade e do respeito às pessoas em todas as áreas de atuação da companhia, e explicando a cada um dos colaboradores, que esses valores, ao lado dos princípios e políticas apresentados neste Código, estabelecem os padrões éticos que todos os empregados devem observar no dia a dia de suas relações pessoais e profissionais na **ARCA SEGURADORA S.A** e constituem a essência de nossa maneira de atuar.

**r) Créditos Tributários:**

**r.1) Nas Operações Financeiras**

Os créditos tributários registrados no Ativo Circulante são provenientes das retenções ocorridas nas operações financeiras da Seguradora, que ainda não foram compensadas. O estudo técnico aponta a geração de lucros tributáveis futuros, e que permitirá a compensação destes créditos nos próximos exercícios.

**Auditoria Interna:**

Responsável no planejamento e coordenação dos trabalhos de Auditoria preventiva na área operacional e sistemas, com objetivo de identificar a existência e aplicação dos controles internos que permitem a identificação e gerenciamentos dos riscos e controles, bem como o cumprimento às normas e legislação vigente.

**NOTA 04 – CAIXA E EQUIVALENTE DE CAIXA**

Os saldos bancários estão livremente disponíveis e não estão vinculados às linhas de crédito ou de financiamento.

| DESCRIÇÃO                            | 31/12/2025       | 31/12/2024     |
|--------------------------------------|------------------|----------------|
| <b>Caixa e Equivalentes de Caixa</b> | <b>1.648.280</b> | <b>670.835</b> |
| <b>BANCO CONTA DEPÓSITOS</b>         | <b>1.648.280</b> | <b>670.835</b> |
| BANCO DO BRASIL                      | 72.246           | 2.904          |
| BANCO ITAÚ                           | 1.560.293        | 661.564        |
| BANCO SANTANDER                      | 581              | 6.367          |
| BANCO ASAAS                          | 15.159           | -              |

## NOTA 05 – APLICAÇÕES

A Circular SUSEP nº 648/2021 e suas alterações, estabelece critérios para registro e avaliação dos títulos e valores mobiliários, classificando-os nas categorias: Títulos mantidos para negociação e mantidos até o vencimento, conforme estabelecido, os mesmos estão sendo classificados e ajustados como segue:

| 31/12/2025                             |                      |                  |                   |                  |                     |
|--|----------------------|------------------|-------------------|------------------|---------------------|
| Categoria                              | Valores de Mercado   |                  |                   | Valor de Custo   | Parâmetro Utilizado |
| Natureza dos Títulos                   | Faixas de Vencimento |                  |                   |                  |                     |
|  | No dia               | Até 360 dias     | Acima de 360 dias |                  |                     |
| Disponível Para Negociação             |                      |                  |                   |                  |                     |
| <b>Títulos de Renda Fixa - Privado</b> |                      | <b>3.278.091</b> | -                 | <b>2.750.000</b> |                     |
| SANTANDER RESERVA TECNICA RF FI        |                      | 3.278.091        | -                 | 2.750.000        |                     |
| Mantidos até o Vencimento              |                      |                  |                   |                  |                     |
| <b>Títulos de Renda Fixa - Público</b> | -                    | <b>2.336.298</b> | -                 | <b>1.796.312</b> |                     |
| Letras do Tesouro Nacional             | -                    | 2.336.298        | -                 | 1.796.312        | Taxa Selic          |
| <b>Montante Curto Prazo</b>            |                      | <b>5.614.389</b> | -                 | <b>4.546.312</b> |                     |
| <b>Montante Longo Prazo</b>            | -                    |                  | -                 | -                |                     |
| 31/12/2024                             |                      |                  |                   |                  |                     |
| Categoria                              | Valores de Mercado   |                  |                   | Valor de Custo   | Parâmetro Utilizado |
| Natureza dos Títulos                   | Faixas de Vencimento |                  |                   |                  |                     |
|  | No dia               | Até 360 dias     | Acima de 360 dias |                  |                     |
| Disponível Para Negociação             |                      |                  |                   |                  |                     |
| <b>Títulos de Renda Fixa - Privado</b> | -                    | <b>2.867.947</b> | -                 | <b>2.750.000</b> |                     |
| BB - RF CP Empresa Ágil                | -                    | -                | -                 | -                | Taxa Selic          |
| ITAU INDEX SIMPLES SELIC EMP RF FIC    | -                    | -                | -                 | -                | Taxa Selic          |
| SANTANDER RESERVA TECNICA RF FI        | -                    | 2.867.947        |                   | 2.750.000        |                     |
| Mantidos até o Vencimento              |                      |                  |                   |                  |                     |
| <b>Títulos de Renda Fixa - Público</b> | -                    | -                | <b>2.054.250</b>  | <b>1.796.312</b> |                     |
| Letras do Tesouro Nacional             | -                    | -                | 2.054.250         | 1.796.312        | Taxa Selic          |
| <b>Montante Curto Prazo</b>            | -                    | <b>2.867.947</b> | -                 | <b>2.750.000</b> | -                   |
| <b>Montante Longo Prazo</b>            | -                    |                  | <b>2.054.250</b>  | <b>1.796.312</b> | -                   |

- I. **Título de renda fixa – Público**\_ constituído com Letras do Tesouro Nacional, vinculado às reservas técnicas para a cobertura das provisões técnicas, com vencimento em 01 de julho de 2026, registrada pelo valor de custo, acrescidos dos rendimentos auferidos conforme taxa Selic, até a data do balanço e estão classificados como mantidos até o vencimento.
- II. **Títulos de Renda Fixa – Privado**: Aplicação no Fundo de Investimento SANTANDER RESERVA TECNICA RF FI, vinculado às reservas técnicas para cobertura de provisões técnicas, sem prazo de vencimento determinado, cuja composição é de 76% em Letras Financeiras do Tesouro e 24% em Letras do Tesouro Nacional, registrada pelo valor de custo, acrescidos dos rendimentos auferidos, até a data do balanço e estão classificados em conta do ativo circulante.

## NOTA 06 – CRÉDITOS DAS OPERAÇÕES COM SEGUROS E RESSEGUROS

### 6.1 Ativo Circulante – Prêmios a Receber

| PRÊMIOS A RECEBER                      | 31/12/2025        |                 | 31/12/2024        |                   |
|--|-------------------|-----------------|-------------------|-------------------|
|  | Prêmio            | RVR             | Prêmio            | RVR               |
| Prêmios a Receber vencidos a 1 a 30    | 139.658,50        | -               | 7.127,55          | -                 |
| Prêmios a Receber vencidos a 31 a 60   | 14.095,98         | -               | -                 | -                 |
| Prêmios a Receber vencidos a 61 a 90   | 12.797,04         | -               | -                 | -                 |
| Prêmios a Receber vencidos a 91 a 120  | 8.129,90          | -               | -                 | -                 |
| Prêmios a Receber vencidos a 121 a 150 | 7.601,92          | -               | -                 | -                 |
| Prêmios a Receber vencidos a 151 a 180 | 2.290,28          | -               | -                 | -                 |
| Prêmios vencidos de 1 a 30 dias        | 63.064,26         | -               | 82.976,53         | 82.976,53         |
| Prêmios vencidos de 31 a 60 dias       | 8.891,49          | -               | 14.718,65         | 14.718,65         |
| Prêmios vencidos de 61 a 90 dias       | 2.054,36          | 2.054,36        | 3.982,21          | 3.982,21          |
| Prêmios vencidos de 91 a 120 dias      | 1.428,88          | 1.428,88        | 2.829,02          | 2.829,02          |
| Prêmios vencidos Superior a 120 dias   | 384,76            | 384,76          | 12.336,23         | 12.336,23         |
| <b>TOTAL</b>                           | <b>260.397,37</b> | <b>3.868,00</b> | <b>123.970,19</b> | <b>116.842,64</b> |

Correspondem aos prêmios emitidos acumulados no mês de dezembro, deduzidos dos cancelamentos e dos valores recebidos. Os saldos de prêmios a receber estão descritos conforme os prazos acima. O prazo médio de parcelamento dos prêmios é de 12 meses, para os contratos de risco anual, que correspondem a aproximadamente 25% do risco total.

### 6.2 Redução ao Valor Recuperável de Recebíveis

Atendendo ao disposto no CPC 01 e no Art. 137 da Circular SUSEP 648/2021 alterada pela Circular SUSEP 678/2022, é efetuado o devido controle, a fim de constituir, quando aplicável, a provisão de Redução ao Valor Recuperável – RVR de valores recebíveis.

## NOTA 07 – TÍTULOS E CRÉDITOS A RECEBER

| Descrição   | 31/12/2025    | 31/12/2024     |
|---|---------------|----------------|
| <b>Títulos e Créditos a Receber - Circulante</b>    | <b>65.443</b> | <b>109.829</b> |
| Créditos Tributários e Previdenciários - Circulante | 42.304        | 97.018         |
| <b>Outros Créditos</b>                              | <b>23.139</b> | <b>12.811</b>  |
| Outros Créditos a Receber                           | 23.139        | 12.811         |

- Créditos Tributários e Previdenciários (Circulante) – tributos pertinentes ao Saldo Negativo de Imposto de Renda referente ao imposto de renda retido sobre aplicações financeiras não compensado.
- Adiantamentos a Fornecedores – valores são decorrentes de pagamentos antecipados a fornecedores.

## NOTA 8 – CUSTO DE AQUISIÇÃO DIFERIDO

Constituído a saber:

| Descrição                     | 31/12/2025    | 31/12/2024   |
|-------------------------------|---------------|--------------|
| Acidentes Pessoais (0982)     | 524           | 420          |
| Vida em Grupo (0993)          | 22.066        | 8.873        |
| Acidentes Individual (1381)   | 7             | 51           |
| Vida Individual (1391)        | 0             | 56           |
| R. C. FACULTATIVA VEIC (0553) | 12            | 0            |
| <b>TOTAL</b>                  | <b>22.609</b> | <b>9.400</b> |

O CAD deverá ser calculado para apuração dos valores relativos a despesas comerciais, ao longo dos prazos a decorrer, referentes aos riscos assumidos na data-base de cálculo.

Atendendo às disposições acima, e tomando por base as orientações da SUSEP, o valor será calculado conforme a seguinte metodologia:

**CAD:**

O cálculo tomará por base o registro oficial RESPREM da SUSEP e será calculado com base na seguinte fórmula:

$$\text{DATAFIMRO} - \text{MRFMESANO} \times \text{COMISSÃO}$$

$$\text{DATAFIMRO} - \text{DATAINICIO} + 1$$

**Sendo:**

COMISSÃO = Soma das despesas comerciais emitidas no mês;

DATAFIMRO = Data do final da vigência do risco;

MRFMESANO = Data da competência do cálculo da provisão; e DATAINICIO = Data do início da vigência do risco.

O prazo de diferimento considerado é o prazo de vigência das apólices.

## NOTA 9 – IMOBILIZADO

| DESCRIÇÃO           | Saldo Líquido 2024 | Adição        | Alienação | Depreciação    | Saldo Líquido 2025 |
|---------------------|--------------------|---------------|-----------|----------------|--------------------|
| HARDWARE            | 43.512             | 13.995        | -         | -11.617        | 45.889             |
| TELECOMUNICAÇÕES    | 643                | -             | -         | -72            | 572                |
| MÓVEIS E UTENSÍLIOS | 2.161              | -             | -         | -228           | 1.933              |
| <b>TOTAL</b>        | <b>46.317</b>      | <b>13.995</b> | <b>-</b>  | <b>-11.917</b> | <b>48.394</b>      |

Os bens do ativo imobilizado foram registrados pelo custo de aquisição, deduzida a depreciação acumulada. Não houve baixas durante o exercício.

## NOTA 10 – CONTAS À PAGAR

Composição do saldo em 31 de dezembro de 2025 e 31 de dezembro de 2024:

| Descrição                                     | 31/12/2025     | 31/12/2024     |
|---|----------------|----------------|
| <b>CONTAS À PAGAR</b>                         | <b>173.572</b> | <b>157.613</b> |
| <b>Obrigações à Pagar</b>                     | <b>65.362</b>  | <b>102.591</b> |
| Fornecedores                                  | 23.085         | 32.425         |
| Honorários, Remunerações e Gratificações      | 42.277         | 17.061         |
| Pagamentos a Efetuar                          | 0              | 49.017         |
| <b>Impostos e Encargos Sociais a Recolher</b> | <b>25.068</b>  | <b>12.596</b>  |
| Imposto de Renda retido de Funcionários       | 268            |                |
| Imposto de Renda Retido de terceiros          | 1.119          | 545            |
| Imposto sobre serviços retido                 | 3.531          | 1.285          |
| Imposto sobre operações financeiras           | 6.635          | 1.670          |
| Contribuições previdenciárias                 | 9.832          | 6.823          |
| Contribuições para o FGTS                     | 3.683          | 2.274          |
| Outros Impostos Pis, CSLL, COFINS             | -              | -              |
| <b>Encargos Trabalhistas</b>                  | <b>28.094</b>  | <b>24.240</b>  |
| 13º Salário a Pagar                           | -              | -              |
| Férias  | 28.094         | 24.240         |
| <b>Impostos e Contribuições</b>               | <b>54.142</b>  | <b>17.333</b>  |
| Imposto de Renda                              | 7.700          | 4.853          |
| Contribuição Social                           | 8020           | 5.055          |
| COFINS  | 33.051         | 6.387          |
| Pis   | 5.371          | 1.038          |
| <b>Outras Contas a Pagar</b>                  | <b>906</b>     | <b>852</b>     |
| Custódia a Pagar                              | 906            | 852            |

## NOTA 11 – DÉBITOS DE OPERAÇÕES COM SEGUROS E RESSEGUROS

Corresponde ao saldo das comissões a pagar a corretores de seguros em 31 de dezembro de 2025 e 31 de dezembro de 2024.

| Descrição  | 31/12/2025    | 31/12/2024     |
|--|---------------|----------------|
| <b>Débitos de Operações com Seguros e Resseguros</b> | <b>89.075</b> | <b>152.740</b> |
| Comissões à Pagar                                    | 89.075        | 152.740        |

## NOTA 12 – IMPOSTO DE RENDA E CONTRIBUIÇÃO SOCIAL SOBRE O LUCRO

Para os exercícios findos em 31 de dezembro de 2025 e 31 de dezembro de 2024, a SUPERVISIONADA optou pela apuração anual do LUCRO REAL.

O Imposto de Renda está calculado sob alíquota de 15% sobre o lucro tributável, acrescido do adicional de 10% sobre a base de cálculo que ultrapassar a 20 mil reais, mês. A Contribuição Social Sobre o Lucro está calculada a alíquota de 15%, para os exercícios de 2025 e 2024, sobre o lucro líquido antes da dedução do Imposto de Renda, ajustado na forma da legislação vigente.

O Imposto de Renda (IRPJ) e a Contribuição Social Sobre o Lucro Líquido (CSLL) são conciliados para os valores registrados como despesas do exercício, como segue:

### a) Apuração do Lucro Real:

| Apuração do Lucro                | dez/25         | dez/24        |
|----------------------------------|----------------|---------------|
| Receita                          | 10.390.277     | 4.301.332     |
| Custo                            | - 1.944.797    | - 53.880      |
| Despesa                          | - 8.223.353    | - 3.596.668   |
| <b>Lucro Antes da CS e do IR</b> | <b>222.127</b> | <b>50.784</b> |

|                              |                  |                  |
|------------------------------|------------------|------------------|
| <b>Adições IRPJ</b>          | <b>94.801</b>    | <b>211.839</b>   |
| <b>Exclusões IRPJ</b>        | <b>- 240.543</b> | <b>- 214.479</b> |
| Lucro Antes das Compensações | <b>76.386</b>    | <b>48.144</b>    |
| Compensação prejuízo fiscal  | - 22.916         | - 14.443         |
| <b>Lucro real</b>            | <b>53.470</b>    | <b>33.701</b>    |
| IR (15%)                     | 8.021            | 5.055            |
| IR APURADO                   | 8.021            | 5.055            |
| ( - ) Incentivo - PAT        | - 321            | - 202            |
| <b>IR DEVIDO</b>             | <b>7.700</b>     | <b>4.853</b>     |

|   |                  |                |
|---|------------------|----------------|
| <b>Adições CSLL</b>                           | <b>94.801</b>    | <b>211.839</b> |
| <b>Exclusões CSLL</b>                         | <b>- 240.543</b> | <b>214.479</b> |
| <b>Base de Cálculo Antes das Compensações</b> | <b>76.386</b>    | <b>48.144</b>  |
| Compensação base de Cálculo negativa          | - 22.916         | 14.443         |
| Base de Cálculo da CSLL                       | 53.470           | 33.701         |
| <b>CSLL DEVIDA (15%)</b>                      | <b>8.021</b>     | <b>5.055</b>   |

### b) Cálculo do IRPJ e CSLL

A empresa está na sistemática do Lucro Real Anual, com base em estimativa mensal e com isso o registro das despesas com IRPJ/CSLL ocorre contabilizando e revertendo na medida que se apura IR/CS a pagar ou não.

## NOTA 13 – PROVISÕES TÉCNICAS – SEGUROS E RESSEGUROS

| Provisões Técnicas                                   | TOTAL            | Acidentes<br>Pessoais | Vida em<br>Grupo | Acidentes<br>Individual | Vida<br>Individual | Acidentes<br>Pessoais-<br>APP | R.C.<br>Facultat.<br>Veic. |
|--|------------------|-----------------------|------------------|-------------------------|--------------------|-------------------------------|----------------------------|
|  |                  | <b>2.264.037</b>      | <b>119.628</b>   | <b>2.068.827</b>        | <b>67</b>          | <b>161</b>                    | <b>3.927</b>               |
| Provisão de Prêmios não ganhos                       | <b>155.654</b>   | 2.242                 | 93.479           | 33                      | 128                | 3.220                         | 56.552                     |
| Provisão de Sinistros a Liquidar -<br>Administrativo | <b>716.251</b>   | -                     | 714.871          | -                       | -                  | -                             | 1.380                      |
| Provisão de Sinistros a Liquidar - Judicial          | <b>31.883</b>    | -                     | 31.883           | -                       | -                  | -                             | -                          |
| Provisão de Sinistros ocorridos e não<br>avisados    | <b>1.360.249</b> | 117.385               | 1.228.595        | 34                      | 34                 | 707                           | 13.495                     |

### Provisão de Prêmios Não Ganhos

|   |                 |              |               |           |            |              |               |
|---|-----------------|--------------|---------------|-----------|------------|--------------|---------------|
| Saldo de abertura do período                      | <b>48.493</b>   | 1.448        | 46.546        | 253       | 246        | -            | -             |
| Adições decorrentes de emissão de apólices        | <b>299.618</b>  | 8.342        | 75.453        | 91        | 1.310      | 11.563       | 202.860       |
| Adições não decorrentes de emissão de<br>apólices | <b>35.184</b>   | 77           | 7.551         | 33        |            | 1.501        | 26.021        |
| Amortizações das provisões                        | <b>-227.641</b> | -7.624       | -36.071       | -344      | -1.428     | -9.844       | -172.329      |
| <b>Total</b>                                      | <b>155.654</b>  | <b>2.242</b> | <b>93.479</b> | <b>33</b> | <b>128</b> | <b>3.220</b> | <b>56.552</b> |

### Provisão Sinistros Ocorridos, mas não avisados

|  |                  |                |                  |           |           |            |               |
|--|------------------|----------------|------------------|-----------|-----------|------------|---------------|
| Saldo de abertura do período               | <b>535.573</b>   | 15.677         | 519.309          | 39        | 548       | -          | -             |
| Adições decorrentes de emissão de apólices | <b>1.004.040</b> | 117.634        | 782.685          | 69        | 649       | 5.614      | 97.390        |
| Amortizações das provisões                 | <b>-179.364</b>  | -15.926        | -73.400          | -74       | -1.163    | -4.907     | -83.894       |
| <b>Total</b>                               | <b>1.360.249</b> | <b>117.385</b> | <b>1.228.595</b> | <b>34</b> | <b>34</b> | <b>707</b> | <b>13.495</b> |

### Provisão Sinistros a Liquidar - Administrativo

|  |                   |          |                |          |          |          |              |
|--|-------------------|----------|----------------|----------|----------|----------|--------------|
| Saldo de abertura do período               | <b>19.025</b>     | -        | <b>19.025</b>  | -        | -        | -        | -            |
| Adições decorrentes de emissão de apólices | <b>8.051.961</b>  | 54.834   | 7.647.127      | -        | -        |          | 350.000      |
| Amortizações das provisões                 | <b>-7.354.735</b> | -54.834  | -6.951.281     | -        | -        |          | -348.620     |
| <b>Total</b>                               | <b>716.251</b>    | <b>-</b> | <b>714.871</b> | <b>-</b> | <b>-</b> | <b>-</b> | <b>1.380</b> |

### Provisão Sinistros a Liquidar - Judicial

|  |               |          |               |          |          |          |          |
|--|---------------|----------|---------------|----------|----------|----------|----------|
| Saldo de abertura do período               | -             | -        | -             | -        | -        | -        | -        |
| Adições decorrentes de emissão de apólices | <b>31.883</b> | 0        | 31.883        | -        | -        | -        | -        |
| Amortizações das provisões                 | -             | 0        | 0             | -        | -        | -        | -        |
| <b>Total</b>                               | <b>31.883</b> | <b>-</b> | <b>31.883</b> | <b>-</b> | <b>-</b> | <b>-</b> | <b>-</b> |

|                    |                  |                |                  |           |            |              |               |
|--------------------|------------------|----------------|------------------|-----------|------------|--------------|---------------|
| <b>Total Geral</b> | <b>2.264.037</b> | <b>119.628</b> | <b>2.036.944</b> | <b>67</b> | <b>161</b> | <b>3.927</b> | <b>71.427</b> |
|--------------------|------------------|----------------|------------------|-----------|------------|--------------|---------------|

### NOTA 13a - Teste de adequação de passivos – TAP

Conforme o disposto no Art. 137 da Circular SUSEP 648/2021, as supervisionadas enquadradas no segmento S4 ficam dispensadas dos requerimentos contidos nos itens 15 a 19 do CPC 11 - Teste de Adequação do Passivo - TAP, ressalvado quando solicitado pela Susep, nos termos do § 2º do art. 36.

### NOTA 13b – Análise de Sensibilidade

O resultado da análise nos mostra que o aumento da sinistralidade impacta significativamente nos resultados da supervisionada. As taxas puras do segmento de pessoas têm como base a tábua de mortalidade AT-83, que possui uma expectativa de vida inferior a observada atualmente na população brasileira, por conseguinte, as taxas puras estão dimensionadas a custear uma expectativa maior de sinistros a pagar, o que não corrobora com o impacto causado pelo aumento dos sinistros na liquidez da supervisionada, sendo que a expectativa é de redução da sinistralidade com prêmios mais elevados. Podemos concluir que a utilização dessa tábua possibilita um acúmulo de recursos suficientes para honrar com os pagamentos de sinistros.

A alínea e, inciso XI, artigo 126 da Circular SUSEP 648 e alterações posteriores, determina que se faça uma análise de sensibilidade considerando as seguintes variáveis:

1. sinistralidade;
2. taxas de juros;
3. índice de conversibilidade;
4. mortalidade (frequência e severidade);
5. sobrevivência; e
6. inflação.

É importante ressaltar que os planos administrados pela SUPERVISIONADA estão estruturados no regime financeiro de repartição simples, na modalidade de benefício definido, não pagam rendas, nem possuem provisões de benefícios a conceder. Portanto, devido às características dos planos, entendemos que a análise de sensibilidade se faz necessária nas seguintes variáveis: sinistralidade, taxa de juros e mortalidade.

#### a) Sinistralidade:

Uma forma de análise da sensibilidade específico à variável sinistralidade é elevar os sinistros avisados durante o exercício estudado e com isso observar o impacto resultante.

Sinistralidade observada em 12 meses, considerando o mês base e os 11 meses anteriores:

| Sinistros Ocorridos | Prêmio emitidos - cancelados | Sinistralidade |
|---------------------|------------------------------|----------------|
| R\$ 4.817.677       | R\$ 9.540.947                | 50,49%         |

Sinistralidade após elevação dos sinistros avisados e mantendo-se o mesmo valor de prêmios:

| Sinistros Ocorridos com elevação de 50% | Sinistralidade |
|---|----------------|
| R\$ 7.226.515                           | 75,74%         |

#### Conclusão:

Observamos que a sinistralidade é um fator crítico da operação.

### b) Taxas de juros

Como a supervisionada está enquadrada pela SUSEP no segmento S4, está desobrigada da realização do TAP, sendo assim, e considerando que todos os seus recebimentos de prêmios são mensais, a variável taxa de juros não é relevante na operação.

#### Conclusão:

A taxa de juros não é relevante para a operação no momento.

### c) Mortalidade:

Para esta variável, consideramos a majoração da quantidade de sinistros avisados em 100%.

Quantidade de Sinistros Avisados nos últimos 12 meses – mês base e os 11 meses anteriores X

Quantidade de Sinistros majorada em 100%

| Qtde. de Sinistros Avisados | Valor dos Sinistros Avisados | Sinistro Médio | Qtde. de Sinistros Avisados majorada em 100% |
|-----------------------------|------------------------------|----------------|--|
| 292                         | R\$ 4.817.677                | R\$ 16.499     | 438  |

### Prêmio Ganho x Sinistros majorados em 100%

| Prêmios Ganho | Sinistros com Qtde. Majorada em 100% | Resultado Atuarial |
|---------------|--------------------------------------|--------------------|
| R\$ 9.540.947 | R\$ 7.226.515                        | R\$ 2.314.433      |

#### Conclusão:

Observamos que a SUPERVISIONADA apresentou saldo atuarial positivo no período, mesmo majorando a quantidade de sinistros esperada.

#### Conclusão Geral:

A SUPERVISIONADA encontra-se em patamares satisfatórios no que tange ao equilíbrio atuarial de seus produtos.

### NOTA 14 – DESENVOLVIMENTO DOS SINISTROS

O quadro de desenvolvimento de sinistros tem como objetivo comparar os valores dos sinistros efetivamente pagos com os valores provisionados. Partindo do ano em que o sinistro ocorreu, a parte superior do quadro demonstra a variação da provisão de sinistros a liquidar no decorrer dos anos.

A parte inferior do quadro demonstra a reconciliação dos montantes com os saldos contábeis, incluindo-se as provisões para despesas relacionadas (PDR) e a provisão IBNR.

| <b>Desenvolvimento de Sinistros</b>           | dez/23         | dez/24           | dez/25           |
|---|----------------|------------------|------------------|
| <b>Incorrido</b>                              |                |                  |                  |
| até a data base                               | 6.638          | 1.533.277        | 2.819.863        |
| um ano mais tarde                             | 253.228        | 2.727.894        | -                |
| dois anos mais tarde                          | 261.044        | -                | -                |
| três anos mais tarde                          | -              | -                | -                |
| quatro anos mais tarde                        | -              | -                | -                |
| cinco anos mais tarde                         | -              | -                | -                |
| seis anos mais tarde                          | -              | -                | -                |
| sete anos mais tarde                          | -              | -                | -                |
| <b>posição em 31/12/2025</b>                  | <b>261.044</b> | <b>2.727.894</b> | <b>2.819.863</b> |
| <b>variação da estimativa final e inicial</b> | 254.406        | 1.194.618        | -                |
| <b>% variação</b>                             | 97%            | 44%              | 0                |
| <b>Pagamentos acumulados</b>                  | <b>261.044</b> | <b>2.615.581</b> | <b>2.184.042</b> |
| <b>Provisão de sinistros a liquidar</b>       |                |                  |                  |
| <b>Posição em 31/12/25 (PSL)</b>              | -              | 112.313          | 635.821          |
| <b>IBNR</b>                                   |                |                  | 1.360.249        |
| <b>PDR</b>                                    |                |                  | -                |
| <b>Total de provisão de sinistro</b>          |                |                  | <b>2.108.383</b> |

(\*) sinistros ocorridos até 2023 e ainda pendentes em 31/12/25 são considerados na primeira coluna

## NOTA 15 – GARANTIA DAS PROVISÕES TÉCNICAS

Para garantia das provisões técnicas, as seguintes parcelas do ativo estavam vinculadas à SUSEP:

| <b>Descrição</b>                  | <b>31/12/2025</b> | <b>31/12/2024</b> |
|-----------------------------------|-------------------|-------------------|
| Provisões Técnicas para Cobertura | 2.264.037         | 603.091           |
| <b>Cobertura</b>                  |                   |                   |
| Letras Financeira do Tesouro      | 2.336.298         | 2.054.250         |
| Fundos de Investimento Vinculados | 3.278.091         | -                 |
| Excesso de cobertura              | 3.350.352         | 1.451.159         |
| Percentual Excesso de Cobertura   | 147,98%           | 70,64%            |

**NOTA 15.1 – FUNDO DE INVESTIMENTO VINCULADO:** Refere-se a aplicação no fundo SANTANDER RESERVA TECNICA RF FI.

## NOTA 16 – PASSIVO NÃO CIRCULANTE

### 16.1 - Contas a Pagar

Corresponde aos tributos diferidos (IRPJ e CSLL) passivos referentes aos ganhos sobre aplicações financeiras classificadas no ativo circulante, observando-se o disposto no CPC 32 e na Lei 12.973/2014.

| Descrição                    | 31/12/2025     | 31/12/2024     |
|------------------------------|----------------|----------------|
| <b>Tributos Diferidos</b>    | <b>241.591</b> | <b>150.657</b> |
| Imposto de Renda Diferido    | 150.994        | 94.161         |
| Contribuição Social Diferida | 90.597         | 56.497         |

## NOTA 17 – PATRIMÔNIO LÍQUIDO

### a) Capital Social

O capital subscrito e totalmente integralizado é representado por **5.112.850** ações nominativas sem valor nominal.

#### a.1) Aumento de Capital Social

A companhia teve aumento de capital de R\$ 2.500.000 no decorrer do exercício de 2024, registrado no decorrer do exercício de 2023 a título de “Aumento/Redução de Capital (Em Aprovação)”, autorizado pela SUSEP em 10/05/2024.

### b) Prejuízos Acumulados

O lucro líquido do exercício em 31 de dezembro de 2025, representa a importância de R\$ 185.766 e, o lucro líquido do exercício em 31 de dezembro de 2024, representa a importância de R\$ 36.788 e está refletido nas demonstrações contábeis anuais.

## NOTA 18 - DETALHAMENTO DAS CONTAS DE DEMONSTRAÇÃO DO RESULTADO

| DESCRIÇÃO   | 31/12/2025        | 31/12/2024        |
|---|-------------------|-------------------|
| <b>Prêmios Ganhos</b>                               | <b>9.540.947</b>  | <b>3.771.311</b>  |
| <b>Prêmios Emitidos</b>                             | <b>9.648.107</b>  | <b>3.816.289</b>  |
| Prêmios Diretos                                     | 10.664.285        | 4.000.866         |
| Prêmios Cancelados                                  | -1.011.504        | -184.577          |
| Prêmios Restituídos                                 | -4.673            | -                 |
| <b>Varição das Provisões Técnicas</b>               | <b>-107.161</b>   | <b>-44.978</b>    |
| Provisão de Prêmios Não Ganhos                      | -107.161          | -44.978           |
| <b>SINISTROS OCORRIDOS</b>                          | <b>-4.817.676</b> | <b>-1.668.364</b> |
| Indenizações Avisadas - Administrativas             | -3.961.117        | -1.156.451        |
| Indenizações Avisadas - Judiciais                   | -31.883           | -                 |
| Varição de Sinistros IBNR                           | -824.676          | -511.913          |
| <b>Custo de Aquisição</b>                           | <b>-1.944.797</b> | <b>-653.880</b>   |
| Comissões sobre Prêmios Emitidos                    | -1.958.006        | -662.373          |
| Varição do Custo de Aquisição Diferido              | 13.209            | 8.493             |
| <b>Outras receitas e despesas operacionais</b>      | <b>81.020</b>     | <b>-126.750</b>   |
| <b>Outras Receitas com Operações de Seguros</b>     | <b>5</b>          | <b>1.297</b>      |
| Outras  | 5                 | 1.297             |
| <b>Outras Despesas com Operações de Seguros</b>     | <b>-31.960</b>    | <b>-11.205</b>    |
| Despesas com Cobrança                               | -31.960           | -11.205           |
| <b>Redução ao Valor Recuperável para Recebíveis</b> | <b>112.975</b>    | <b>-116.843</b>   |
| Prêmios a Receber                                   | 112.975           | -116.843          |

|   |                   |                   |
|---|-------------------|-------------------|
| <b>Despesas Administrativas</b>                     | <b>-3.048.318</b> | <b>-1.609.979</b> |
| <b>Despesas com pessoal próprio</b>                 | <b>-704.183</b>   | <b>-443.721</b>   |
| Despesas com Administração                          | -2.400            | -11.282           |
| Despesas com Empregados                             | -354.207          | -206.079          |
| Despesas com Indenizações                           | -5.749            | -                 |
| Despesas com Encargos Sociais                       | -109.501          | -69.795           |
| Despesas com Assistência Social                     | -229.442          | -153.871          |
| Despesas com Vale Transporte                        | -2.884            | -2.694            |
| <b>Despesas com Serviços de Terceiros</b>           | <b>-1.307.550</b> | <b>-678.643</b>   |
| Honorários de Advogados                             | -90.807           | -127.218          |
| Honorários de Auditores                             | -66.974           | -50.666           |
| Honorários de Serviços Técnicos-Manutenção Software | -847.103          | -477.110          |
| Honorários de outros Serviços Técnicos              | -                 | -                 |
| Outras Despesas com Serviços de Terceiros           | -302.666          | -23.649           |
| <b>Despesas com Localização e Funcionamento</b>     | <b>-86.620</b>    | <b>-88.309</b>    |
| Despesas com Localização e Manutenção               | -33.136           | -29.044           |
| Despesas com Expediente                             | -24.938           | -27.582           |
| Despesas com comunicação                            | -16.629           | -24.992           |
| Despesas com Utilização de Equipamentos             | -                 | -                 |
| Depreciações de Bens de uso próprio                 | -11.917           | -6.691            |
| <b>Despesas Administrativas Diversas</b>            | <b>-131.386</b>   | <b>-20.875</b>    |
| Publicidade e Propaganda Institucional              | -25.510           | -1.298            |
| Outras Despesas Administrativas                     | -105.876          | -19.577           |
| <b>Despesas com tributos</b>                        | <b>-818.580</b>   | <b>-378.431</b>   |
| IPTU  | -642              | -613              |
| PIS   | -36.884           | -15.140           |
| COFINS  | -226.977          | -93.166           |
| Contribuição Sindical                               | -2.666            | -2.800            |
| Taxa de Fiscalização                                | -551.412          | -266.713          |
| <b>Resultado Financeiro</b>                         | <b>501.885</b>    | <b>432.144</b>    |
| <b>Receitas Financeiras</b>                         | <b>661.150</b>    | <b>483.745</b>    |
| Títulos de Renda Fixa Privados                      | 0                 | 1.804             |
| Títulos de Renda Fixa - Públicos                    | 227.333           | 205.986           |
| Receitas Com Fundos De Investimento                 | 410.144           | 272.305           |
| Outras Receitas                                     | 23.673            | 3.650             |
| <b>Despesas Financeiras</b>                         | <b>-159.273</b>   | <b>-51.601</b>    |
| Despesas com Títulos de Renda Fixa                  | -143.530          | -42.116           |
| Despesas Financeiras de Encargos Sobre Tributos     | -15.735           | -14.750           |
| Despesas Com Impostos e Contribuições               | -7                | 5.265             |
| Despesas Financeiras Eventuais                      | -                 | -                 |
| <b>Ganhos ou Perdas com ativos não correntes</b>    | <b>-</b>          | <b>-</b>          |
| <b>Resultado antes dos impostos e participações</b> | <b>313.060</b>    | <b>144.482</b>    |
| <b>Impostos e Participações Sobre o Lucro</b>       | <b>-127.294</b>   | <b>-107.694</b>   |
| Imposto de Renda                                    | -7.700            | -4.853            |
| Imposto de Renda Diferido                           | -56.833           | -58.561           |
| Contribuição Social                                 | -8.021            | -5.055            |
| Contribuição Social Diferida                        | -34.100           | -35.137           |
| Participações sobre o Lucro                         | -20.641           | -4.088            |

## NOTA 19 – REMUNERAÇÃO MEMBROS DA DIRETORIA E ACIONISTAS.

A diretoria, é composta por seus acionistas majoritários, que decidiram por unanimidade, face a situação econômico-financeira da companhia, por não receberem qualquer remuneração pelo exercício de suas atividades.

## NOTA 20 – PARTES RELACIONADAS

A Companhia mantém operações comerciais e financeiras com partes relacionadas (COMPROPAY e COMPROCARD), controladas direta pelos mesmos acionistas, (AZINERITO E WILSON), com o objetivo de suprir a necessidade de serviços de benefício de assistência previstos em alguns contratos de seguro da CIA, e também fornecer aos funcionários o benefício do cartão alimentação e refeição, conforme o disposto na cláusula 14 e 15 da Convenção Coletiva.

Foram realizadas prestação de serviços para a CIA pela COMPROPAY, com repasses no montante de R\$ 306.333 em 2025, referentes à parcela cobrada dos segurados para custeio dos benefícios de assistência em caso de sinistro (cartão compras), com condições de preço e prazo similares às praticadas no mercado.

Foram realizadas prestação de serviços para a CIA pela COMPROCARD, com repasses no montante de R\$ 211.884 em 2025, referentes à disponibilização de benefícios Alimentação/Refeição, com condições de preço e prazo similares às praticadas no mercado.

## NOTA 21 – RAMOS DE ATUAÇÃO E PREMIOS GANHOS POR REGIÃO

### NOTA 21.1 – RAMOS DE ATUAÇÃO

| Descrição                  | Ind%         | 31/12/2025       | Ind%         | 31/12/2024       |
|----------------------------|--------------|------------------|--------------|------------------|
| <b>Prêmios Ganhos</b>      | <b>100</b>   | <b>9.540.947</b> | <b>100</b>   | <b>3.771.311</b> |
| Acidentes Pessoais         | 9,61         | 916.455          | 5,69         | 214.705          |
| Vida em Grupo              | 89,99        | 8.585.997        | 94,22        | 3.553.312        |
| Acidentes Individual       | 0,00         | 259              | 0,00         | 114              |
| Vida Individual            | 0,04         | 3.341            | 0,08         | 3.180            |
| Acidentes Pessoais APP     | 0,02         | 1.740            | -            | -                |
| R.C. Facultativa Veic.     | 0,35         | 33.156           | -            | -                |
| <b>Sinistros Ocorridos</b> | <b>50,49</b> | <b>4.817.676</b> | <b>44,24</b> | <b>1.668.364</b> |
| Acidentes Pessoais         | 3,54         | 133.592          | 0,37         | 13.940           |
| Vida em Grupo              | 123,10       | 4.642.660        | 43,85        | 1.653.837        |
| Acidentes Individual       | -0,00        | -5               | 0,00         | 39               |
| Vida Individual            | -0,01        | -514             | 0,01         | 548              |
| Acidentes Pessoais APP     | 0,02         | 707              | -            | -                |
| R.C. Facultativa Veic.     | 1,09         | 41.237           | -            | -                |
| <b>Custo de Aquisição</b>  | <b>20,38</b> | <b>1.944.797</b> | <b>17,34</b> | <b>653.880</b>   |
| Acidentes Pessoais         | 3,55         | 133.802          | 1,10         | 41.399           |
| Vida em Grupo              | 48,01        | 1.810.487        | 16,22        | 611.801          |
| Acidentes Individual       | 0,00         | 85               | 0,00         | 21               |
| Vida Individual            | 0,01         | 419              | 0,02         | 659              |
| Acidentes Pessoais APP     | -            | -                | -            | -                |
| R.C. Facultativa Veic.     | 0,00         | 3                | -            | -                |

**21.2 - Premios Ganhos por Região**

| Descrição                          | Ind%         | 31/12/2025       | Ind%         | 31/12/2024       |
|------------------------------------|--------------|------------------|--------------|------------------|
| <b>Prêmios Ganhos</b>              | <b>100</b>   | <b>9.540.947</b> | <b>100</b>   | <b>3.771.311</b> |
| <b>Acidentes Pessoais</b>          | 9,59         | 914.738          | 5,69         | 214.705          |
| Região 06 - RJ, ES, MG             |              | 802.884          |              | 214.705          |
| Região 07 - SP                     |              | 17.923           |              | -                |
| Região 08 - PR, SC, RS             |              | 93.932           |              | -                |
| <b>Vida em Grupo</b>               | <b>89,80</b> | <b>8.568.137</b> | <b>94,22</b> | <b>3.553.312</b> |
| Região 01 - AM, PA, AC, RR, AP, RO |              | 16.500           |              | -                |
| Região 02 - PI, MA, CE             |              | 17.403           |              | -                |
| Região 03 - PE, RN, PB, AL         |              | 21.982           |              | -                |
| Região 04 - SE, BA                 |              | 221.658          |              | -                |
| Região 05 - GO, DF, TO, MT, MS     |              | 29.867           |              | -                |
| Região 06 - RJ, ES, MG             |              | 7.988.698        |              | 3.553.312        |
| Região 07 - SP                     |              | 126.007          |              | -                |
| Região 08 - PR, SC, RS             |              | 146.023          |              | -                |
| <b>Acidentes Individual</b>        | -0,02        | -2.093           | 0,00         | 114              |
| Região 04 - SE, BA                 |              | -1.714           |              | -                |
| Região 06 - RJ, ES, MG             |              | -378             |              | 114              |
| <b>Vida Individual</b>             | -0,57        | -54.023          | 0,08         | 3.180            |
| Região 06 - RJ, ES, MG             |              | -54.023          |              | 3.180            |
| <b>Acidentes Pessoais APP</b>      | 0,06         | 5.988            | 0,00         | -                |
| Região 06 - RJ, ES, MG             |              | 5.988            |              | -                |
| <b>R.C. Facultativa Veic.</b>      | 1,13         | 108.199          | 0,00         | -                |
| Região 06 - RJ, ES, MG             |              | 108.199          |              | -                |

**NOTA 22 – PATRIMÔNIO LÍQUIDO AJUSTADO – PLA, MÍNIMO REQUERIDO, CAPITAIS DE RISCO**
**22.1 Patrimônio Líquido Ajustado:**

O Patrimônio Líquido Ajustado foi calculado com base no Patrimônio Líquido Contábil, ajustado em conformidade com o disposto na Circular SUSEP 648/2021 e no Art. 56 da Resolução 432/2021, sendo realizados os seguintes ajustes:

| Nome da Conta  | Societária       |                  |
|--|------------------|------------------|
|  | 31/12/2025       | 31/12/2024       |
| <b>PATRIMÔNIO LÍQUIDO</b>                                    | <b>4.887.370</b> | <b>4.701.604</b> |
| AJUSTES CONTÁBEIS  | -                | -                |
| AJUSTES ASSOCIADOS À VARIAÇÃO DOS VALORES ECONÔMICOS         | 302.371          | 154.763          |
| AJUSTE DO EXCESSO DE PLA DE NÍVEL 2 E PLA DE NÍVEL 3         | -                | -                |
| OUTROS AJUSTES   | -                | -                |
| <b>PLA(TOTAL)</b>  | <b>5.189.742</b> | <b>4.856.367</b> |
| <b>CAPITAL MÍNIMO REQUERIDO</b>                              | <b>3.960.000</b> | <b>3.960.000</b> |
| <b>suficiência do PLA (pla menos o CMR)</b>                  | <b>1.229.742</b> | <b>896.367</b>   |
| <b>suficiência do PLA (%) calculada pela razão (PLA/CMR)</b> | <b>131%</b>      | <b>123%</b>      |

| 2. Ajustes associados à variação dos valores econômicos                          |                |                |
|--|----------------|----------------|
| 2.1.1 Valor ativos fin. classificados na cont. na cat. mantidos até o venc. (+)  | 1.796.312      | 1.796.312      |
| 2.1.1.1 Valor dos ativos item 2.1.1 utilizados na cob. de prov. técnicas (+)     | 1.796.312      | 1.796.312      |
| 2.1.1.2 Valor dos ativos item 2.1.1 não utilizados na cob. de prov. técnicas (+) | -              | -              |
| 2.1.2 Valor justo dos ativos informados no item 2.1.1 (+)                        | 2.300.264      | 2.054.250      |
| 2.1.2.1 Valor justo dos ativos item 2.1.2 utilizados na cob. prov. téc. (+)      | 2.300.264      | 2.054.250      |
| 2.1.2.2 Valor justo dos ativos item 2.1.2 não utilizados na cob. prov. téc. (+)  | -              | -              |
| 2.1.3 Valor bruto do ajuste (2.1.2 - 2.1.1) (+/-)                                | 503.952        | 257.939        |
| <b>f) Valor do ajuste = 60% do item 2.1.3</b>                                    | <b>302.371</b> | <b>154.763</b> |

Em conformidade com o § 10 do Art. 56 da Resolução CNSP 432/2021 e o Art. 137 da Circular SUSEP 648/2021, as supervisionadas enquadradas no segmento S4 ficam dispensadas do Teste de Adequação de Passivos, sendo vedado o processamento dos ajustes associados à variação dos valores econômicos referidos nas alíneas “c” e “d” do Inciso II do Art. 56, não sendo apurado PLA de nível 2.

Não houve elementos para apuração do PLA de nível 3 durante o exercício de 2025 e o exercício de 2024.

## 22.2 Capital Mínimo Requerido e Capitais de Risco

Foram apurados os seguintes capitais em 31/12/2025 e 31/12/2024:

| Capital Base      | Capital de Risco                       |                                     |                                      |                                     |           | Capital Mínimo Requerido - CMR |
|-------------------|--|-------------------------------------|--------------------------------------|-------------------------------------|-----------|--------------------------------|
|                   | Parcela Baseada no Risco de Subscrição | Parcela Baseada no Risco de Crédito | Parcela Baseada no Risco Operacional | Parcela Baseada no Risco de Mercado | Total     |                                |
| <b>31/12/2025</b> |  |                                     |                                      |                                     |           |                                |
| 3.960.000         | 2.094.697                              | 37.116                              | 37.640                               | 750.309                             | 2.452.097 | 3.960.000                      |
| <b>31/12/2024</b> |  |                                     |                                      |                                     |           |                                |
| 3.960.000         | 803.693                                | 35.110                              | 18.369                               | 656.314                             | 1.193.690 | 3.960.000                      |

**Risco de subscrição** é a possibilidade de ocorrência de perdas que contrariem as expectativas da supervisionada, associadas, direta ou indiretamente, às bases técnicas utilizadas para cálculo de prêmios, contribuições, quotas e provisões técnicas, sendo o capital de risco de subscrição (CRsubs) o montante variável de capital que uma supervisionada deverá manter, a qualquer tempo, para garantir o risco de subscrição.

**Risco de crédito** é a possibilidade de ocorrência de perdas associadas ao não cumprimento, pelo tomador ou contraparte, das suas respectivas obrigações financeiras nos termos pactuados, e da desvalorização dos recebíveis decorrente da redução na classificação de risco do tomador ou contraparte, sendo o capital de risco de crédito (CRcred) o montante variável de capital que uma supervisionada deverá manter, a qualquer tempo, para garantir o risco de crédito a que está exposta.

**Risco operacional** é a possibilidade de ocorrência de perdas resultantes de falha, deficiência ou inadequação de processos internos, pessoas e sistemas, ou decorrentes de fraudes ou eventos externos, incluindo-se o risco legal e excluindo-se os riscos decorrentes de decisões estratégicas e à reputação da instituição, sendo os eventos externos caracterizados como eventos ocorridos externamente à supervisionada, como paralisações por motivo de tumultos, greves, rebeliões, atos terroristas, motins, catástrofes naturais, incêndios, apagões e qualquer outro evento não diretamente relacionado às atividades da supervisionada e que possa causar falha ou colapso nos serviços essenciais ao desenvolvimento de suas atividades operacionais e o risco legal sendo a possibilidade de ocorrência de

perdas decorrentes de multas, penalidades ou indenizações resultantes de ações de órgãos de supervisão e controle, bem como perdas decorrentes de decisão desfavorável em processos judiciais ou administrativos. O capital de risco operacional (CROper) será o montante variável de capital que uma supervisionada deverá manter, a qualquer tempo, para garantir o risco operacional a que está exposta.

**Risco de mercado** é a possibilidade de ocorrência de perdas resultantes de flutuações dos mercados financeiros, que causam mudanças na avaliação econômica de ativos e passivos das supervisionadas e o capital de risco de mercado (CRmerc) será o montante variável de capital que uma supervisionada deverá manter, a qualquer tempo, para garantir o risco de mercado a que está exposta.

O **Capital Mínimo Requerido (CMR)** é o capital total que a supervisionada deverá manter para operar, sendo equivalente ao maior valor entre o capital base (CB) e o capital de risco (CR). O capital base é o montante fixo de capital que a supervisionada deverá manter, a qualquer tempo, conforme definido pela SUSEP, já o capital de risco (CR) é montante variável de capital que a supervisionada deverá manter, a qualquer tempo, para garantir os riscos inerentes à operação, sejam eles de crédito, operacional, de mercado e de subscrição.

## NOTA 23 – SEGUROS

A seguradora contratou seguros de vida e saúde dos empregados.

## NOTA 24 – LEI GERAL DE PROTEÇÃO DE DADOS – LGPD

Foi constatado que a adequação da seguradora no cumprimento da Lei Geral de Proteção de Dados conforme medida provisória nº 959 de 29 de abril de 2020, não afeta o reconhecimento, a mensuração ou a evidenciação de ativos, passivos, despesas e receitas. A adequação trata-se de uma reorganização e da reclassificação, principalmente, dos esquemas e metadados sensíveis (em relação aos dados pessoais) constantes das bases de dados. Dessa forma, entende-se que não há impactos na contabilidade, nem em provisões e tampouco impactos em ativos ou passivos contingentes.

## NOTA 25 – EVENTOS SUBSEQUENTES

Não ocorreram até a presente data eventos que pudessem alterar de forma significativa as demonstrações contábeis.

Vitória - ES, 31 de dezembro de 2025.

**As Notas Explicativas são parte integrante das Demonstrações**

AZINERITO RODRIGUES  
SOARES:88072835734

Assinado de forma digital por  
AZINERITO RODRIGUES  
SOARES:88072835734  
Dados: 2026.02.26 17:00:11 -03'00'

**AZINERITO RODRIGUES SOARES**  
Diretor

ADRIANO MARCOS DE  
SOUZA:08599986732

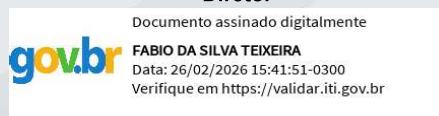
Assinado de forma digital por  
ADRIANO MARCOS DE  
SOUZA:08599986732  
Dados: 2026.02.26 17:12:25 -03'00'

**ADRIANO MARCOS DE SOUZA**  
CONTADOR  
CRC/ES nº 013.086/O-2

WILSON RICH  
JUNIOR:80625088700

Assinado de forma digital por  
WILSON RICH JUNIOR:80625088700  
Dados: 2026.02.26 17:05:17 -03'00'

**WILSON RICH JUNIOR**  
Diretor



**FABIO DA SILVA TEIXEIRA**  
ATUÁRIO  
MIBA nº 1451

À  
DD. DIRETORIA DA  
ARCA SEGURADORA S.A.  
VITÓRIA – ES

## RELATÓRIO DO AUDITOR INDEPENDENTE SOBRE AS DEMONSTRAÇÕES CONTÁBEIS

### Opinião

Examinamos as demonstrações contábeis da ARCA SEGURADORA S.A., que compreendem o balanço patrimonial em 31 de dezembro de 2025 e as respectivas demonstrações do resultado, do resultado abrangente, das mutações do patrimônio líquido e dos fluxos de caixa para o exercício findo naquela data, bem como as correspondentes notas explicativas, incluindo as políticas contábeis materiais e outras informações elucidativas.

Em nossa opinião, as demonstrações contábeis acima referidas, quando lidas em conjunto com as notas explicativas que as acompanham, apresentam adequadamente, em seus aspectos relevantes, a posição patrimonial e financeira da ARCA SEGURADORA S.A. em 31 de dezembro de 2025, o desempenho de suas operações e os seus fluxos de caixa para o exercício findo naquela data, de acordo com as práticas contábeis adotadas no Brasil, aplicáveis às entidades supervisionadas pela Superintendência de Seguros Privados - SUSEP.

### Base para opinião

Nossa auditoria foi conduzida de acordo com as normas brasileiras e internacionais de auditoria. Nossas responsabilidades, em conformidade com tais normas, estão descritas na seção a seguir intitulada “Responsabilidades do auditor pela auditoria das demonstrações contábeis”. Somos independentes em relação à ARCA SEGURADORA S.A., de acordo com os princípios éticos relevantes previstos no Código de Ética Profissional do Contador e nas normas profissionais emitidas pelo Conselho Federal de Contabilidade, e cumprimos com as demais responsabilidades éticas de acordo com essas normas. Acreditamos que a evidência de auditoria obtida é suficiente e apropriada para fundamentar nossa opinião.

### Outras informações que acompanham as demonstrações contábeis e o relatório do auditor

A administração da ARCA SEGURADORA S.A. é responsável por essas outras informações que compreendem o Relatório da Administração.

Nossa opinião sobre as demonstrações contábeis não abrange o Relatório da Administração e não expressamos qualquer forma de conclusão de auditoria sobre esse relatório.

Em conexão com a auditoria das demonstrações contábeis, nossa responsabilidade é a de ler o Relatório da Administração e, ao fazê-lo, considerar se esse relatório está, de forma relevante, inconsistente com as demonstrações contábeis ou com nosso conhecimento obtido na auditoria ou, de outra forma, aparenta estar distorcido de forma relevante. Se, com base no trabalho realizado, concluirmos que há distorção relevante no Relatório da Administração somos requeridos a comunicar esse fato. Não temos nada a relatar a este respeito.

### **Responsabilidades da administração e da governança pelas demonstrações contábeis**

A administração da ARCA SEGURADORA S.A. é responsável pela elaboração e adequada apresentação das demonstrações contábeis de acordo com as práticas contábeis adotadas no Brasil aplicáveis às entidades supervisionadas pela Superintendência de Seguros Privados – SUSEP, e pelos controles internos que ela determinou como necessários para permitir a elaboração de demonstrações contábeis livres de distorção relevante, independentemente se causada por fraude ou erro.

Na elaboração das demonstrações contábeis, a administração é responsável pela avaliação da capacidade da ARCA SEGURADORA S.A. continuar operando, divulgando, quando aplicável, os assuntos relacionados com a sua continuidade operacional e o uso dessa base contábil na elaboração das demonstrações contábeis, a não ser que a administração pretenda liquidar a ARCA SEGURADORA S.A. ou cessar suas operações, ou não tenha nenhuma alternativa realista para evitar o encerramento das operações.

Os responsáveis pela governança da ARCA SEGURADORA S.A. são aqueles com responsabilidade pela supervisão do processo de elaboração das demonstrações contábeis.

### **Responsabilidades do auditor pela auditoria das demonstrações contábeis**

Nossos objetivos são obter segurança razoável de que as demonstrações contábeis, tomadas em conjunto, estão livres de distorção relevante, independentemente se causada por fraude ou erro, e emitir relatório de auditoria contendo nossa opinião. Segurança razoável é um alto nível de segurança, mas não uma garantia de que a auditoria realizada de acordo com as normas brasileiras e internacionais de auditoria sempre detectam as eventuais distorções relevantes existentes. As distorções podem ser decorrentes de fraude ou erro e são consideradas relevantes quando, individualmente ou em conjunto, possam influenciar, dentro de uma perspectiva razoável, as decisões econômicas dos usuários tomadas com base nas referidas demonstrações contábeis.

Como parte da auditoria realizada de acordo com as normas brasileiras e internacionais de auditoria, exercemos julgamento profissional e mantemos ceticismo profissional ao longo da auditoria. Além disso:

- Determinamos a materialidade de acordo com o nosso julgamento profissional. O conceito de materialidade é aplicado no planejamento e na execução de nossa auditoria, na avaliação dos efeitos das distorções identificadas ao longo da auditoria, das distorções não corrigidas, se houver, sobre as demonstrações contábeis como um todo e na formação da nossa opinião.
- A determinação da materialidade é afetada pela nossa percepção sobre as necessidades de informações financeiras pelos usuários das demonstrações contábeis.
- Nesse contexto, é razoável que assumamos que os usuários das demonstrações contábeis: (i) possuem conhecimento razoável sobre os negócios, as atividades comerciais e econômicas da Companhia e a disposição para analisar as informações das demonstrações contábeis com diligência razoável; (ii) entendem que as demonstrações contábeis são elaboradas, apresentadas e auditadas considerando níveis de materialidade; (iii) reconhecem as incertezas inerentes à mensuração de valores com base no uso de estimativas, julgamento e consideração de eventos futuros; e (iv) tomam decisões econômicas razoáveis com base nas informações das demonstrações contábeis.
- Ao planejarmos a auditoria, exercemos julgamento sobre as distorções que seriam consideradas relevantes. Esses julgamentos fornecem a base para determinarmos: (a) a natureza, a época e a extensão de procedimentos de avaliação de risco; (b) a identificação e avaliação dos riscos de distorção relevante; e (c) a natureza, a época e a extensão de procedimentos adicionais de auditoria.
- Identificamos e avaliamos os riscos de distorção relevante nas demonstrações contábeis, independentemente se causada por fraude ou erro, planejamos e executamos procedimentos de auditoria em resposta a tais riscos, bem como obtemos evidência de auditoria apropriada e suficiente para fundamentar nossa opinião. O risco de não detecção de distorção relevante resultante de fraude é maior do que o proveniente de erro, já que a fraude pode envolver o ato de burlar os controles internos, conluio, falsificação, omissão ou representações falsas intencionais.
- Obtemos entendimento dos controles internos relevantes para a auditoria para planejarmos procedimentos de auditoria apropriados às circunstâncias, mas, não, com o objetivo de expressarmos opinião sobre a eficácia dos controles internos da ARCA SEGURADORA S.A.

- Avaliamos a adequação das políticas contábeis utilizadas e a razoabilidade das estimativas contábeis e respectivas divulgações feitas pela administração.
- Concluimos sobre a adequação do uso, pela administração, da base contábil de continuidade operacional e, com base nas evidências de auditoria obtidas, se existe incerteza relevante em relação a eventos ou condições que possam levantar dúvida significativa em relação à capacidade de continuidade operacional da ARCA SEGURADORA S.A. Se concluirmos que existe incerteza relevante, devemos chamar atenção em nosso relatório de auditoria para as respectivas divulgações nas demonstrações contábeis ou incluir modificação em nossa opinião, se as divulgações forem inadequadas. Nossas conclusões estão fundamentadas nas evidências de auditoria obtidas até a data de nosso relatório. Todavia, eventos ou condições futuras podem levar a ARCA SEGURADORA S.A. a não mais se manter em continuidade operacional.
- Avaliamos a apresentação geral, a estrutura e o conteúdo das demonstrações contábeis, inclusive as divulgações e se as demonstrações contábeis representam as correspondentes transações e os eventos de maneira compatível com o objetivo de apresentação adequada.

Comunicamo-nos com os responsáveis pela governança a respeito, entre outros aspectos, do alcance planejado, da época da auditoria e das constatações significativas de auditoria, inclusive as eventuais deficiências significativas nos controles internos que identificamos durante nossos trabalhos.

VITÓRIA-ES, 26 de fevereiro de 2026.

**DIEGO ROTERMUND**

**MOREIRA:90693922087**

Assinado de forma digital por DIEGO  
ROTERMUND MOREIRA:90693922087

Dados: 2026.02.26 19:52:47 -03'00'

MOREIRA ASSOCIADOS AUDITORES INDEPENDENTES S/S

CRC RS 004632/O S ES

DIEGO ROTERMUND MOREIRA

Contador CRC RS 68603 S ES

CNAI N° 1128

Sócio – Responsável Técnico



## **Parecer dos atuários auditores independentes**

**Aos Acionistas e Administradores da  
Arca Seguradora S.A.**

**Vitória - ES**

**CNPJ: 50.428.904/0001-90**

Examinamos as provisões técnicas e os ativos de resseguro registrados nas demonstrações financeiras e os demonstrativos do capital mínimo requerido, dos valores redutores da necessidade de cobertura das provisões técnicas, dos créditos com resseguradores relacionados a sinistros e despesas com sinistros, da análise dos indicadores de solvência regulatória, incluindo os ajustes associados à variação econômica do patrimônio líquido ajustado e dos limites de retenção da Arca Seguradora S.A., em 31 de dezembro de 2025, elaborados sob a responsabilidade de sua Administração, de acordo com os princípios atuariais divulgados pelo Instituto Brasileiro de Atuária – IBA e com as normas da Superintendência de Seguros Privados – SUSEP e do Conselho Nacional de Seguros Privados – CNSP.

### **Responsabilidade da Administração**

A Administração da Arca Seguradora S.A. é responsável pelas provisões técnicas, pelos ativos de resseguro registrados nas demonstrações financeiras e pelos demonstrativos do capital mínimo requerido, dos valores redutores da necessidade de cobertura das provisões técnicas, dos créditos com resseguradores relacionados a sinistros e despesas com sinistros, da análise dos indicadores de solvência regulatória, incluindo os ajustes associados à variação econômica do patrimônio líquido ajustado e dos limites de retenção, elaborados de acordo com os princípios atuariais divulgados pelo Instituto Brasileiro de Atuária – IBA e com as normas da Superintendência de Seguros Privados – SUSEP e do Conselho Nacional de Seguros Privados – CNSP, e pelos controles internos que ela determinou serem necessários para permitir a sua elaboração livre de distorção relevante, independentemente se causada por fraude ou erro.

### **Responsabilidade dos atuários auditores independentes**

Nossa responsabilidade é a de expressar uma opinião sobre os itens auditados, relacionados no parágrafo de introdução a este parecer, com base em nossa auditoria atuarial, conduzidos de acordo com os princípios atuariais emitidos pelo Instituto Brasileiro de Atuária – IBA. Estes princípios atuariais requerem que a auditoria atuarial seja planejada e executada com o objetivo de obter segurança razoável de que os respectivos itens auditados estão livres de distorção relevante.

Em particular quanto ao aspecto de solvência da Sociedade, nossa responsabilidade de expressar opinião refere-se estritamente à adequação da constituição das provisões técnicas e de seus ativos redutores de cobertura financeira relacionados, segundo normativos e princípios supracitados, bem como ao atendimento pela Sociedade auditada dos requerimentos de capital conforme limites mínimos estipulados pelas normas vigentes da Superintendência de Seguros Privados – SUSEP e do Conselho Nacional de Seguros Privados – CNSP, e não se refere à qualidade e à valoração da cobertura financeira tanto das provisões técnicas, líquidas de ativos redutores, como dos requisitos regulatórios de capital.

Uma auditoria atuarial independente envolve a execução de procedimentos selecionados para obtenção de evidência a respeito dos valores das provisões técnicas e dos ativos de resseguro registrados nas demonstrações financeiras e dos demonstrativos do capital mínimo requerido, dos valores redutores da necessidade de cobertura das provisões técnicas, dos créditos com



resseguradores relacionados a sinistros e despesas com sinistros, da análise dos indicadores de solvência regulatória, incluindo os ajustes associados à variação econômica do patrimônio líquido ajustado e dos limites de retenção. Os procedimentos selecionados dependem do julgamento do atuário, incluindo a avaliação dos riscos de distorção relevante, independentemente se causada por fraude ou erro. Nessas avaliações de risco, o atuário considera que os controles internos da Arca Seguradora S.A. são relevantes para planejar os procedimentos de auditoria atuarial independente que são apropriados às circunstâncias, mas não para fins de expressar uma opinião sobre a efetividade desses controles internos.

Acreditamos que a evidência de auditoria obtida é suficiente e apropriada para fundamentar nossa opinião de auditoria atuarial.

### **Opinião**


Em nossa opinião, as provisões técnicas e os ativos de resseguro registrados nas demonstrações financeiras e os demonstrativos do capital mínimo requerido, dos valores redutores da necessidade de cobertura das provisões técnicas, dos créditos com resseguradores relacionados a sinistros e despesas com sinistros, da análise dos indicadores de solvência regulatória, incluindo os ajustes associados à variação econômica do patrimônio líquido ajustado e dos limites de retenção da Arca Seguradora S.A. em 31 de dezembro de 2025 foram elaborados, em todos os aspectos relevantes, de acordo com as normas e orientações emitidas pelos órgãos reguladores e pelo Instituto Brasileiro de Atuária – IBA.

### **Outros Assuntos**

No contexto de nossas responsabilidades acima descritas, considerando a avaliação de riscos de distorção relevante nos itens integrantes do escopo definido no primeiro parágrafo, também aplicamos procedimentos selecionados sobre as bases de dados fornecidas pela Arca Seguradora S.A. e utilizadas em nossa auditoria atuarial, com base em testes aplicados sobre amostras. Consideramos que os dados selecionados em nossos trabalhos são capazes de proporcionar segurança razoável para permitir que os referidos itens integrantes do escopo definido no primeiro parágrafo estejam livres de distorção relevante.

Adicionalmente, também a partir de selecionados procedimentos, com base em testes aplicados sobre amostras, observamos que existe correspondência desses dados, que serviram de base para apuração dos itens integrantes do escopo definido no primeiro parágrafo, com aqueles encaminhados à SUSEP por meio dos respectivos Quadros Estatísticos e FIP (exclusivamente nos quadros concernentes ao escopo da auditoria atuarial), para o exercício auditado, em seus aspectos mais relevantes.

Rio de Janeiro, 26 de fevereiro de 2026

Documento assinado digitalmente  
 CRISTINA MARIA CANTANHEDE AMARANTE BIAS  
Data: 26/02/2026 18:09:51-0300  
Verifique em <https://validar.iti.gov.br>

Cristina Mano  
Atuário - MIBA 900  
Cantanhede Mano Consultoria em Atuária Ltda, CIBA 176  
CNPJ Nº 14.635.306/0001-29  
Rua Sacopã 61 apt 202  
Lagoa, Rio de Janeiro, RJ Cep: 22.471-180

**Anexo I do parecer dos atuários auditores independentes  
(A publicação deste anexo, juntamente com as Demonstrações Financeiras, é facultativa)**

| <b>Provisões Técnicas</b>                             | <b>Em Reais (R\$)</b> |
|---|-----------------------|
| <i>Provisão de Prêmios Não Ganhos</i>                 | 155.654               |
| <i>Provisão de Sinistros a Liquidar</i>               | 748.134               |
| <i>Provisão de Sinistros Ocorridos e Não Avisados</i> | 1.360.249             |
| <i>Provisão de Despesas Relacionadas</i>              | 0                     |
| <i>Provisão Complementar de Cobertura</i>             | 0                     |
| <b>Total de Provisões Técnicas</b>                    | <b>2.264.037</b>      |

| <b>Valores Redutores da Cobertura Financeira das Provisões Técnicas</b> | <b>Em Reais (R\$)</b> |
|---|-----------------------|
| <i>Direitos Creditórios</i>   | 0                     |
| <i>Custos de Aquisição Diferidos Redutores de PPNG</i>                  | 0                     |
| <i>Ativos de Resseguro Redutores de PPNG</i>                            | 0                     |
| <i>Ativos de Resseguro Redutores de PSL</i>                             | 0                     |
| <i>Ativos de Resseguro Redutores de IBNR</i>                            | 0                     |
| <i>Ativos de Resseguro Redutores de PDR</i>                             | 0                     |
| <b>Total de Valores Redutores de Provisões Técnicas</b>                 | <b>0</b>              |
| <b>Total a ser coberto</b>  | <b>2.264.037</b>      |

| <b>Patrimônio Líquido Ajustado e Capital Mínimo Requerido</b> | <b>Em Reais (R\$)</b> |
|---|-----------------------|
| <i>Patrimônio Líquido Ajustado – PLA (a)</i>                  | 5.189.742             |
| <i>Capital Base (b)</i>                                       | 3.960.000             |
| <i>Capital de Risco – Subscrição (c)</i>                      | 2.094.697             |
| <i>Capital de Risco – Crédito (d)</i>                         | 37.116                |
| <i>Capital de Risco – Operacional (e)</i>                     | 37.640                |
| <i>Capital de Risco de Mercado (f)</i>                        | 750.309               |
| <i>Redução por Correlação dos Riscos (g)</i>                  | -467.665              |
| <i>Capital de Risco (h) = (c)+(d)+(e)+(f)+(g)</i>             | 2.452.097             |
| <b>Capital Mínimo Requerido (i) = Maior entre (b) e (h)</b>   | <b>3.960.000</b>      |
| <b>Suficiência do PLA (a) – (i)</b>                           | <b>1.229.742</b>      |