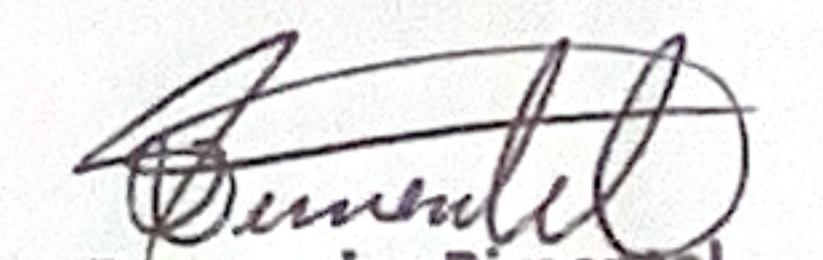



SANCHES BLANES S/A INDUSTRIA DE MAQUINAS E FERRAMENTAS EM REC. JUDICIAL

ATIVO	2024	2025	PASSIVO	2024	2025
CIRCULANTE	8.762.066	6.352.108	CIRCULANTE	16.944.557	3.013.000
Caixa e Bancos	718,68	384,65	Fornecedores	16.862.739	2.944.819
Aplicações Financeiras	36.231	174.555	Salários e Encargos Sociais	750.033	691.008
	1.408.809	1.405.349	Obrigações Tributárias	1.342.759	736.511
Clientes	1.506.454	1.502.994	Adiantamento de Clientes	14.488.285	1.027.223
(-) Prov. para Devedores Duvidosos	-97.645	-97.645	Outras Obrigações a Pagar	121.987	224.091
	2.794.691	2.789.016	Emprestimos e Financiamentos	159.675	265.986
Matéria Prima	254.623	292.687		81.818	68.182
Produtos em Elaboração	131.261	66.948	Empréstimos:	81.818	68.182
Produtos Acabados	2.408.807	2.429.381		2.938.555	8.649.869
	4.521.617	1.982.804	NÃO CIRCULANTE	2.938.555	8.649.869
Adiantamentos Diversos	4.288.593	1.944.629	EXIGÍVEL A LONGO PRAZO	2.938.555	8.649.869
Impostos a Recuperar	25.464	33.083	Emprestimos e Financiamentos	3.047.433	1.143.205
Despesas Exercícios Seguintes	207.560	5.091	Empréstimos:	3.047.433	1.143.205
	7.829.062	7.200.900	Acionistas - Mútuos	2.378.111	511.623
NÃO CIRCULANTE	7.829.062	7.200.900	Instituições Financeiras	669.322	631.582
Titulos de Capitalização	29.894	29.894	Parcelamentos Tributários	3.129.520	10.011.263
Outros Investimentos	29.894	29.894	INSS a recolher - REPAR	716.923	1.486.804
	300.916	219.213	Imp. e Contr. Unificados a Recolher	2.412.597	2.782.511
ICMS p/aquis. para o Ativo Imobiliz.	132.489	50.660	ICMS Parcelamento Especial à Longo Prazo	0	5.741.948
Depósitos Judiciais	168.268	168.394		-3.238.399	-2.504.599
Adesão REFIS lei 11941/09	0	0	Outras Contas à Compensar	0	0
IRPJ - Habilitação Decisão Judicial	159	159	Créd. à Comp. s/Desc.Obt. n/Rec. Jud.	-3.238.399	-2.504.599
	7.589.821	7.131.662	Juros/Multas e Enc s/Parc. Consolid.		
Imobilizações em Uso	15.277.452	15.682.351	PATRIMÔNIO LÍQUIDO	-3.291.984	1.990.138
Reavaliação de Edifícios e Terrenos	11.630.073	11.630.073	Capital Social	10.420.000	10.420.000
(-) Depreciação	-12.124.395	-12.566.937	Ações em Tesouraria	0	-1.200.000
(-) Depr. Acumul. s/Edifícios Reaval.	-7.193.308	-7.613.825	Ajustes de Avaliação Patrimonial	10.659.247	10.659.247
	99.994	11.694	Prejuízos /Lucros Acumulados	-24.371.231	-17.889.109
Programa de Informatica	99.994	11.694			
(-) Red. p/Desval. Ativo (imperment)	-191.563	-191.563			
TOTAL DO ATIVO	16.591.128	13.553.007	TOTAL DO PASSIVO	16.591.128	13.653.007


Simone Grecco Sanches
 CPF.: 281.463.678 - 28
 Diretora


Rosemeire Pimentel
 TC.CRC 1SP 239091/O-6
 Contadora

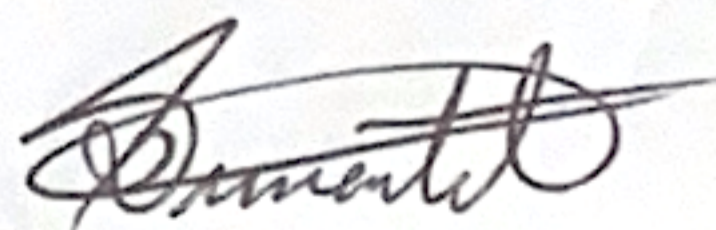
DEMONSTRAÇÃO DO RESULTADO DO EXERCÍCIO		
	2.024	2.025
Receita Bruta de Vendas e Serviços	12.461.753	13.551.141
Impostos s/ Vendas e Deduções	-2.583.077	-2.765.971
Receita Líquida de Vendas e Serv.	9.878.675	10.785.169
Custo dos Produtos Vendidos	7.965.607	8.972.742
Lucro Operacional Bruto	1.913.069	1.812.427
Receitas / Despesas Operacionais	-4.262.390	-4.083.605
Receitas Financeiras	57.504	20.023
Despesas Administrativas	-2.787.322	-3.199.561
Despesas Comerciais	-644.573	-725.248
Despesas Financeiras	-887.999	-178.819
Outras Receitas	1.387.407	1.010.403
Receitas Diversas	9.171	39
Venda de Bens do Imobilizado	140.000	2.000
Receita de Aluguel	1.238.236	1.008.363
Outras Desp. não Dedutíveis	-33.676	-50.978
Outras Rec. não Tributáveis	9.243.802	7.793.875
Prejuízo/Lucro Operacional	8.248.212	6.482.122



Simone Grecco Sanches

CPF.: 281.463.678 - 28

Diretora



Rosemeire Pimentel

TC.CRC 1SP 239091/O-6

Contadora