

KAIIMA SEMENTES S.A.

**RUA MONTE APRAZÍVEL, 187 – SALA 809 – BLOCO A – 812 – CHÁCARA DA BARRA –
CAMPINAS/SP**

C.N.P.J Nº 29.606.905/0001-91

Demonstrações Financeiras

31 de dezembro de 2024

1. Relatório dos Auditores Independentes;
2. Balanço Patrimonial;
3. Demonstração do Resultado;
4. Demonstração da Mutaç o do Patrim nio L quido;
5. Demonstrac o dos Fluxos de Caixa;
6. Notas explicativas.



PA – 21.435/25

RELATÓRIO DOS AUDITORES INDEPENDENTES SOBRE AS DEMONSTRAÇÕES FINANCEIRAS

Aos
Administradores e Acionistas da
Kaiima Sementes S.A.
Campinas - SP

Opinião

Examinamos as demonstrações financeiras da Companhia Kaiima Sementes S.A., que compreendem os balanços patrimoniais em 31 de dezembro de 2024, e as respectivas demonstrações dos resultados, das mutações do patrimônio líquido, dos outros resultados abrangentes e dos fluxos de caixa para os exercícios findos nestas datas, bem como as correspondentes notas explicativas, incluindo o resumo das principais políticas contábeis.

Em nossa opinião, as demonstrações financeiras acima referidas apresentam adequadamente, em todos os aspectos relevantes, as posições patrimoniais e financeiras da Kaiima Sementes S.A. em 31 de dezembro de 2024, o desempenho de suas atividades e os seus fluxos de caixa para os exercícios findos nessas datas, de acordo com as práticas contábeis adotadas no Brasil que compreendem os pronunciamentos do Comitê de Pronunciamentos Contábeis – CPC aplicáveis às pequenas e médias empresas (NBC TG 1000 – R1).

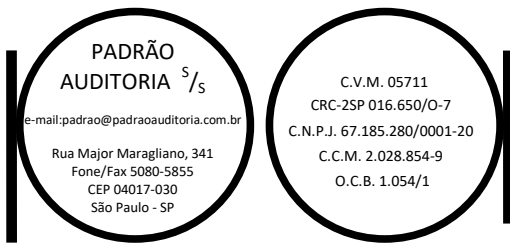
Base para opinião

Nossa auditoria foi conduzida de acordo com as normas brasileiras e internacionais de auditoria. Nossas responsabilidades, em conformidade com tais normas, estão descritas na seção a seguir intitulada “Responsabilidades do auditor pela auditoria das demonstrações financeiras”. Somos independentes em relação à Empresa, de acordo com os princípios éticos relevantes previstos no Código de Ética Profissional do Contador e nas normas profissionais emitidas pelo Conselho Federal de Contabilidade, e cumprimos com as demais responsabilidades éticas de acordo com essas normas. Acreditamos que a evidência de auditoria obtida é suficiente e apropriada para fundamentar nossa opinião.

Responsabilidades da administração e da governança pelas demonstrações financeiras

A Administração é responsável pela elaboração e adequada apresentação das demonstrações financeiras de acordo com as práticas contábeis adotadas no Brasil que compreendem os pronunciamentos do Comitê de Pronunciamentos Contábeis – CPC aplicáveis às pequenas e médias empresas (NBC TG 1000 – R1) e pelos controles internos que ela determinou como necessários para permitir a elaboração de demonstrações financeiras livres de distorção relevante, independentemente se causada por fraude ou erro.

Na elaboração das demonstrações financeiras, a administração é responsável pela avaliação da capacidade de a Empresa continuar operando, divulgando, quando aplicável, os assuntos relacionados com a sua continuidade operacional e o uso dessa base contábil na elaboração das demonstrações financeiras, a não ser que a administração pretenda liquidar a Empresa ou cessar suas operações, ou não tenha nenhuma alternativa realista para evitar o encerramento das atividades.



PA – 21.435/25

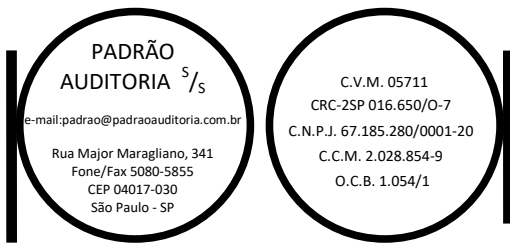
Os responsáveis pela governança da Empresa são aqueles com responsabilidade pela supervisão do processo de elaboração das demonstrações financeiras.

Responsabilidades do auditor pela auditoria das demonstrações financeiras

Nossos objetivos são obter segurança razoável de que as demonstrações financeiras, tomadas em conjunto, estão livres de distorção relevante, independentemente se causada por fraude ou erro, e emitir relatório de auditoria contendo nossa opinião. Segurança razoável é um alto nível de segurança, mas não uma garantia de que a auditoria realizada de acordo com as normas brasileiras e internacionais de auditoria sempre detectam as eventuais distorções relevantes existentes. As distorções podem ser decorrentes de fraude ou erro e são consideradas relevantes quando, individualmente ou em conjunto, possam influenciar, dentro de uma perspectiva razoável, as decisões econômicas dos usuários tomadas com base nas referidas demonstrações financeiras.

Como parte da auditoria realizada de acordo com as normas brasileiras de auditoria, exercemos julgamento profissional e mantemos ceticismo profissional ao longo da auditoria. Além disso:

- Identificamos e avaliamos os riscos de distorção relevante nas demonstrações financeiras, independentemente se causada por fraude ou erro, planejamos e executamos procedimentos de auditoria em resposta a tais riscos, bem como obtemos evidência de auditoria apropriada e suficiente para fundamentar nossa opinião. O risco de não detecção de distorção relevante resultante de fraude é maior do que o proveniente de erro, já que a fraude pode envolver o ato de burlar os controles internos, conluio, falsificação, omissão ou representações falsas intencionais.
- Obtemos entendimento dos controles internos relevantes para a auditoria para planejarmos procedimentos de auditoria apropriados às circunstâncias, mas, não, com o objetivo de expressarmos opinião sobre a eficácia dos controles internos da Empresa.
- Avaliamos a adequação das políticas contábeis utilizadas e a razoabilidade das estimativas contábeis e respectivas divulgações feitas pela Administração.
- Concluímos sobre a adequação do uso, pela Administração, da base contábil de continuidade operacional e, com base nas evidências de auditoria obtidas, se existe incerteza relevante em relação a eventos ou condições que possam levantar dúvida significativa em relação à capacidade de continuidade operacional da Empresa. Se concluirmos que existe incerteza relevante, devemos chamar atenção em nosso relatório de auditoria para as respectivas divulgações nas demonstrações financeiras ou incluir modificação em nossa opinião, se as divulgações forem inadequadas. Nossas conclusões estão fundamentadas nas evidências de auditoria obtidas até a data de nosso relatório. Todavia, eventos ou condições futuras podem levar a Empresa a não mais se manter em continuidade operacional.
- Avaliamos a apresentação geral, a estrutura e o conteúdo das demonstrações financeiras, inclusive as divulgações e se as demonstrações financeiras representam as correspondentes transações e os eventos de maneira compatível com o objetivo de apresentação adequada.



PA – 21.435/25

Comunicamo-nos com os responsáveis pela governança a respeito, entre outros aspectos, do alcance planejado, da época da auditoria e das constatações significativas de auditoria, inclusive as eventuais deficiências significativas nos controles internos que identificamos durante nossos trabalhos.

São Paulo, 14 de março de 2025.

PADRÃO AUDITORIA S/S
CRC-2SP 016.650/O-7

YUKIO FUNADA
Contador CRC 1 SP 043.351/O-8

KAIIMA SEMENTES S.A.

RUA MONTE APRAZÍVEL, 187 – SALA 809 – BLOCO A – 812 – CHÁCARA DA BARRA – CAMPINAS/SP


C.N.P.J Nº 29.606.905/0001-91

BALANÇO PATRIMONIAL

Em 31 de dezembro de 2024 e 2023 (Em Reais)

ATIVO	31.12.2024	31.12.2023
CIRCULANTE	36.609.951,97	21.156.526,61
Caixa e equivalentes de caixa (Nota 4)	9.611.513,23	155.477,39
Contas a receber de clientes (Nota 5)	10.482.561,76	11.088.318,96
Impostos a recuperar	827.533,59	601.608,04
Estoques (Nota 6)	15.604.172,52	9.266.381,21
Outros créditos	84.170,87	44.741,01
NÃO-CIRCULANTE	10.404.535,05	5.675.988,33
Aplicações financeiras	-	1.205.107,65
Outros créditos	692.000,00	692.000,00
Investimentos	61.411,04	46.844,38
Imobilizado (Nota 7)	8.702.074,78	3.334.920,63
Intangível (Nota 8)	949.049,23	397.115,67
TOTAL DO ATIVO	47.014.487,02	26.832.514,94

Rua Monte Aprazível, 187 – sala 809 a 812 – Chácara da Barra – Campinas – SP – CEP 13090-764

 (19) 3294-2038 | financeiro2@kaiima.com

PASSIVO E PATRIMÔNIO LÍQUIDO

	31.12.2024	31.12.2023
CIRCULANTE	12.188.774,20	7.461.413,04
Salários e encargos sociais	413.147,51	116.916,95
Fornecedores	4.342.738,62	5.104.006,36
Impostos a recolher	6.736.797,32	1.628.234,75
Empréstimos e financiamentos (Nota 11)	480,61	500.004,98
Outros débitos	695.610,14	112.250,00
NÃO-CIRCULANTE	5.597.793,26	7.025.962,99
Empréstimos e financiamentos (Nota 11)	5.597.793,26	7.025.962,99
PATRIMÔNIO LÍQUIDO	29.227.919,56	12.345.138,91
Capital social (Nota 12)	13.442.110,00	13.442.110,00
Lucro / (Prejuízos) acumulados	15.785.809,56	(1.096.971,09)
TOTAL DO PASSIVO E PATRIMÔNIO LÍQUIDO	47.014.487,02	26.832.514,94

As notas explicativas são parte integrantes das Demonstrações Financeiras.

KAIIMA SEMENTES S.A.

RUA MONTE APRAZÍVEL, 187 – SALA 809 – BLOCO A – 812 – CHÁCARA DA BARRA – CAMPINAS/SP

C.N.P.J Nº 29.606.905/0001-91

DEMONSTRAÇÕES DO RESULTADO


Em 31 de dezembro de 2024 e 2023 (Em Reais)

DEMONSTRAÇÃO DO RESULTADO DO EXERCÍCIO	31.12.2024	31.12.2023
Receita líquida de vendas	58.517.522,19	25.434.442,51
Custo dos produtos vendidos e serviços prestados	(20.644.471,79)	(11.012.559,46)
Lucro bruto	37.873.050,40	14.421.883,05
Receitas (despesas) operacionais		
Despesas comerciais	(4.883.297,53)	(3.137.902,39)
Despesas administrativas	(7.009.680,95)	(3.077.157,94)
Despesas tributárias	(125.917,73)	(68.226,64)
	(12.018.896,21)	(6.283.286,97)
Resultado financeiro		
Receitas financeiras	4.103.773,17	467.612,82
Despesas financeiras	(4.414.320,31)	(3.805.939,48)
	(310.547,14)	(3.338.326,66)
Lucro antes do imposto de renda e da contribuição social	25.543.607,05	4.800.269,42
Imposto de renda e contribuição social correntes	(8.660.826,40)	(1.663.002,61)
Total de imposto de renda e da contribuição social	(8.660.826,40)	(1.663.002,61)
Lucro líquido do exercício	16.882.780,65	3.137.266,81
Lucro por ações - R\$	0,75	0,14

As notas explicativas são parte integrantes das Demonstrações Financeiras.

A Companhia não possui Outros Resultados Abrangentes.

Rua Monte Aprazível, 187 – sala 809 a 812 – Chácara da Barra – Campinas – SP – CEP 13090-764

 (19) 3294-2038 | financeiro2@kaiima.com

KAIIMA SEMENTES S.A.

RUA MONTE APRAZÍVEL, 187 – SALA 809 – BLOCO A – 812 – CHÁCARA DA BARRA – CAMPINAS/SP

C.N.P.J Nº 29.606.905/0001-91


DEMONSTRAÇÃO DA MUTAÇÃO DO PATRIMÔNIO LÍQUIDO

Exercícios findos em 31 de dezembro de 2024 e 2023 (Em Reais)

EVENTOS	CAPITAL SOCIAL	LUCROS / (PREJUÍZOS) ACUMULADOS	TOTAL DO PATRIMÔNIO LÍQUIDO
Saldos em 31.12.2022	9.092.050,00	(4.234.237,90)	4.857.812,10
Aumento do capital social	4.350.060,00	-	4.350.060,00
Lucro líquido do exercício	-	3.137.266,81	3.137.266,81
Saldos em 31.12.2023	13.442.110,00	(1.096.971,09)	12.345.138,91
Lucro líquido do exercício	-	16.882.780,65	16.882.780,65
Saldos em 31.12.2024	13.442.110,00	15.785.809,56	29.227.919,56

As notas explicativas são parte integrantes das Demonstrações Financeiras.

Rua Monte Aprazível, 187 – sala 809 a 812 – Chácara da Barra – Campinas – SP – CEP 13090-764

 (19) 3294-2038 | financeiro2@kaiima.com

KAIIMA SEMENTES S.A.

RUA MONTE APRAZÍVEL, 187 – SALA 809 – BLOCO A – 812 – CHÁCARA DA BARRA – CAMPINAS/SP

C.N.P.J Nº 29.606.905/0001-91

DEMONSTRAÇÕES DOS FLUXOS DE CAIXA

Exercícios findos em 31 de dezembro de 2024 e 2023 (Em Reais)

Fluxos de caixa das atividades operacionais	31.12.2024	31.12.2023
Lucro líquido do exercício	16.882.780,65	3.137.266,81
Ajustes para conciliar o resultado às disponibilidades geradas pelas atividades operacionais:		
Depreciação e amortização	567.306,95	397.892,39
Variações nos ativos:		
Contas a receber de clientes	605.757,20	325.400,91
Impostos a recuperar	(225.925,55)	(347.099,60)
Estoques	(6.337.791,31)	(5.422.222,80)
Outros créditos	(3.081.141,77)	147.063,43
Aplicações financeiras	1.205.157,65	2.191.803,97
Variações nos passivos:		
Fornecedores	(761.267,74)	4.956.703,33
Salários e encargos sociais	296.230,56	92.627,08
Impostos a recolher	6.236.792,34	1.244.444,17
Partes relacionadas	(1.628.234,75)	(5.893.531,05)
Outros débitos	695.610,14	34.150,00
Caixa líquido gerado nas atividades operacionais	14.455.274,37	864.498,64
Fluxo de caixa das atividades de investimento		
Adições ao imobilizado	(3.444.682,75)	(847.771,65)
Investimentos	(14.566,66)	(5.227,89)
Caixa líquido utilizado nas atividades de investimento	(3.459.249,41)	(852.999,54)
Fluxo de caixa das atividades de financiamento		
Aumento do capital social	-	4.350.060,00
Aumento e liquidação de empréstimos e financiamentos, líquido	(1.539.939,12)	(4.469.278,73)
Caixa líquido gerado nas atividades de financiamento	(1.539.939,12)	(119.218,73)
Aumento (redução) de caixa e equivalentes de caixa	9.456.085,84	(107.719,63)
Caixa e equivalentes de caixa		
Caixa e equivalentes de caixa no início do exercício	155.477,39	263.197,02
Caixa e equivalentes de caixa no final do exercício	9.611.513,23	155.477,39
Aumento (redução) de caixa e equivalentes de caixa	9.456.085,84	(107.719,63)

As notas explicativas são parte integrantes das Demonstrações Financeiras.

Rua Monte Aprazível, 187 – sala 809 a 812 – Chácara da Barra – Campinas – SP – CEP 13090-764

☎ (19) 3294-2038 | financeiro2@kaiima.com

NOTAS EXPLICATIVAS ÀS DEMONSTRAÇÕES FINANCEIRAS ENCERRADAS EM 31 DE DEZEMBRO DE 2024 E 2023

1. CONTEXTO OPERACIONAL

Kaiima Sementes S.A., sociedade anônima fechada, constituída em 20 de dezembro de 2017, conforme documentos constitutivos, com sede e foro na Rua Monte Aprazível, 187 – sala 809 a 812 – Chácara da Barra, no município de Campinas, estado de São Paulo.

Tem como principal objeto, a exploração das seguintes atividades: cultivar, fabricar, produzir, processar, armazenar, comprar, vender, importar, exportar, empacotar e distribuir sementes, incluindo, mas não limitado a, sementes de mamona, seu óleo e derivados; comércio atacadista de máquinas agrícolas; locação de máquinas agrícolas sem operador; participar, direta ou indiretamente, em outras entidades legais e sociedades como sócio, quotista ou acionista; e gestão de ativos intangíveis não financeiros.

2. APRESENTAÇÃO E ELABORAÇÃO DAS DEMONSTRAÇÕES FINANCEIRAS

A autorização para a conclusão destas demonstrações financeiras ocorreu na reunião de acionistas realizada em 14 de março de 2025.


As demonstrações financeiras foram elaboradas e estão sendo apresentadas de acordo com as práticas contábeis adotadas no Brasil, que compreendem os pronunciamentos do Comitê de Pronunciamentos Contábeis – CPC e aplicáveis às pequenas e médias empresas (NBC TG 1000 – R1).

As demonstrações financeiras foram elaboradas utilizando-se diversas bases de avaliação para se determinar as estimativas contábeis, incluindo fatores objetivos e subjetivos com base no julgamento por parte da Administração.

Itens significativos sujeitos a essas estimativas e premissas incluem a seleção de vidas úteis do ativo imobilizado e de sua recuperabilidade nas operações, avaliação dos ativos financeiros pelo valor justo e pelo método de ajuste a valor presente, análise do risco de crédito para determinação da provisão para créditos de liquidação duvidosa, assim como da análise dos demais riscos para determinação de outras provisões, inclusive para riscos e discussões judiciais, se aplicável.

A liquidação das transações envolvendo essas estimativas poderá resultar em valores significativamente divergentes dos registrados nas demonstrações financeiras devido ao tratamento probabilístico inerente ao processo de estimativa. A Empresa revisa suas estimativas e premissas pelo menos anualmente.

Rua Monte Aprazível, 187 – sala 809 a 812 – Chácara da Barra – Campinas – SP – CEP 13090-764

 (19) 3294-2038 | financeiro2@kaiima.com

3. PRINCIPAIS PRÁTICAS CONTÁBEIS ADOTADAS

- 3.1 Caixa e equivalentes de caixa:** Os valores contabilizados neste subgrupo representam moeda em caixa e depósitos à vista em conta bancária, bem como os recursos que possuem as mesmas características de liquidez de caixa e de disponibilidade imediata ou até 90 (noventa) dias e que estão sujeitas a insignificantes riscos de mudança de valor. As aplicações financeiras estão demonstradas pelos valores originais aplicados, acrescidos dos rendimentos pró-rata. As aplicações financeiras, sem disponibilidade imediata, por se tratarem de garantia ao financiamento de máquinas a longo prazo, estão contabilizadas no Ativo Não Circulante, Realizável a Longo Prazo.
- 3.2 Estoques:** Avaliados ao custo médio de aquisição ou de produção, não excedendo o seu valor de realização. Os custos de plantio até a colheita foram alocados na conta estoque de produtos em elaboração. Após a colheita, esses custos foram rateados pelo total da colheita e transferidos para a conta estoque de mercadorias.
- 3.3 Imobilizado:** Registrado ao custo de aquisição. A depreciação dos bens é calculada pelo método linear e leva em consideração o tempo de vida útil-econômica estimada dos bens. Um item de imobilizado é baixado quando vendido ou quando nenhum benefício econômico futuro for esperado do seu uso ou venda. Eventual ganho ou perda resultante da baixa do ativo (calculado como sendo a diferença entre o valor líquido da venda e o valor contábil do ativo) são incluídos na demonstração do resultado, no exercício em que o ativo for baixado.
- 3.4 Ativo Intangível:** Ativos intangíveis são mensurados ao custo no momento do seu reconhecimento inicial. Após o reconhecimento inicial, os ativos intangíveis são apresentados ao custo deduzido da amortização acumulada e perdas por redução ao valor recuperável, quando aplicável. Os ativos intangíveis da Companhia são compostos basicamente de softwares e licenças de uso, os quais estão sendo amortizados em cinco anos.
- 3.5 Redução ao valor recuperável de ativos (*impairment*):** A Administração revisa anualmente o valor contábil líquido dos ativos com o objetivo de avaliar eventos ou mudanças nas circunstâncias econômicas, operacionais ou tecnológicas que possam indicar deterioração ou perda de seu valor recuperável. Sendo tais evidências identificadas e o valor contábil líquido exceder o valor recuperável, é constituída provisão para desvalorização ajustando o valor contábil líquido ao valor recuperável.
- 3.6 Provisões**
- 3.6.1 Provisões:** são reconhecidas quando a Companhia possui uma obrigação (legal ou não formalizada) em consequência de um evento passado, é provável que um recurso econômico seja requerido para liquidá-lo e uma estimativa confiável do valor da obrigação possa ser feita. As provisões de salários e encargos não estão

sendo contabilizadas. Os direitos adquiridos dos empregados foram pagos até a data do balanço.

3.6.2 Provisões para demandas judiciais: Não houve provisão para as perdas contingentes prováveis e nem as perdas contingentes possíveis, pois a Kaiima não é parte em processos judiciais, seja como autor ou réu.

3.7 Instrumentos financeiros:

3.7.1 Os instrumentos financeiros da Companhia são representados por: contas a receber de clientes, outros créditos, fornecedores, outras obrigações e partes relacionadas. Os instrumentos somente são reconhecidos a partir da data em que a Companhia se torna parte das disposições contratuais dos instrumentos financeiros.

3.7.2 Empréstimos e recebíveis: Empréstimos e recebíveis são ativos financeiros não derivativos, com pagamentos fixos ou determináveis, não cotados em um mercado ativo. Após a mensuração inicial, esses ativos financeiros foram contabilizados, utilizando o método de juros efetivos (taxa de juros efetiva). A conta duplicatas descontadas compõe do grupo de empréstimos e financiamentos pois os riscos e benefícios decorrentes da operação, não são transferidos para o banco, ou seja, havendo perdas ou não recebimentos de caixa na operação, não será a instituição financeira que arcara com as mesmas.

3.8 Passivos financeiros: São classificados entre as categorias abaixo de acordo com a natureza dos instrumentos financeiros contratados ou emitidos:

- a) São classificados como mantidos para negociação se originados com o propósito de venda ou recompra no curto prazo. Instrumentos financeiros derivativos são classificados como mantidos para negociação. A cada data de balanço são mensurados pelo seu valor justo, se aplicável. Os juros, correção monetária, variação cambial e as variações decorrentes da avaliação ao valor justo são reconhecidos no resultado quando incorridos na linha de receitas ou despesas financeiras.
- b) **Empréstimos e financiamentos:** passivos financeiros não derivativos que não são usualmente negociados antes do vencimento. Após reconhecimento inicial são mensurados pelo método da taxa efetiva de juros. Os juros, atualização monetária e variação cambial, quando aplicáveis, são reconhecidos no resultado quando incorridos. Foram classificados nesta categoria fornecedores, outras obrigações, empréstimos e financiamentos.

3.9 Reconhecimento de receita: O resultado das operações é apurado em conformidade com o regime contábil de competência de exercício. A receita é reconhecida na extensão em que for provável que benefícios econômicos serão gerados para a Companhia e quando possa ser mensurada de forma confiável.

3.10 Tributação: A tributação sobre o lucro compreende o imposto de renda e a contribuição social. O imposto de renda é computado sobre o lucro tributável na alíquota de 15%, acrescido do adicional de 10% para os lucros que excederem R\$240.000,00 no período de 12 meses, enquanto que contribuição social é calculada à alíquota de 9% sobre o lucro tributável reconhecido pelo regime de competência, portanto as inclusões ao lucro contábil de despesas, temporariamente não dedutíveis, ou exclusões de receitas, temporariamente não tributáveis, consideradas para apuração do lucro tributável corrente geram créditos ou débitos tributários diferidos. As antecipações ou valores passíveis de compensação são demonstrados no ativo circulante ou não circulante, de acordo com a previsão de sua realização. O IRRF, corresponde ao Imposto retido na fonte decorrente da receita financeira, obtida nas aplicações financeiras e estão sob acompanhamento, para oportunamente ser recuperado quando da existência de base tributária positiva na apuração do Lucro Real.

3.11 Demonstrações dos fluxos de caixa: As demonstrações dos fluxos de caixa foram preparadas pelo método indireto e estão apresentadas de acordo com o pronunciamento contábil CPC 03 (R2) IAS 7 - Demonstração dos Fluxos de Caixa, emitido pelo CPC.

4 Caixa e equivalentes de Caixa

Valor (R\$) Descrição	2024	2023
Caixa e bancos	13.154,79	130.365,84
Aplicações financeiras	9.598.358,44	25.011,55
	9.611.513,23	155.377,39

5 Contas a receber de clientes

Valor (R\$) Descrição	2024	2023
Contas a receber de clientes	10.482.561,76	11.088.318,96
	10.482.561,76	11.088.318,96

6 Estoques

Valor (R\$)			
Descrição		2024	2023
Produtos acabados		15.604.172,52	8.973.000,42
Produtos em elaboração		-	293.380,79
		15.604.172,52	9.266.381,21


7 Imobilizado

Descrição	Taxa de depreciação anual - %	2024	2023
Construções	4	2.480,00	2.480,00
Maquinas e Equipamentos	10	6.920.077,14	4.108.754,63
Moveis e Utensílios	10	99.094,44	58.953,00
Computadores e Periféricos	20	25.475,88	21.705,88
(-) Depreciações		(1.386.764,59)	(856.972,88)
Imobilizados em andamento	-	3.041.711,91	-
		8.702.074,78	3.334.920,63

8 Intangível

Descrição	Taxa de amortização anual - %	2024	2023
Software	20	187.574,29	187.574,29
Marcas e patentes	-	404.880,44	132.865,78
Desenvolvimento de sementes	-	441.003,79	123.569,65
(-) Amortizações		(84.409,29)	(46.894,05)
		949.049,23	397.115,67

Rua Monte Aprazível, 187 – sala 809 a 812 – Chácara da Barra – Campinas – SP – CEP 13090-764

 (19) 3294-2038 | financeiro2@kaiima.com

9 Partes relacionadas

9.1 Remuneração do pessoal-chave da Administração: As despesas relativas à remuneração dos Administradores da Companhia, reconhecidas no resultado, totalizaram R\$1.373.994,30 em 31 de dezembro de 2024 (R\$846.184,68 em 31 de dezembro de 2023).

10 Número de funcionários e terceiros

	2024	2023
Número de funcionários	12	3
Número de terceiros	20	13

11 Empréstimos e Financiamentos

Valor (R\$)

Descrição	2024	Data de vencimento
Passivo circulante		
Banco Santander - Cartão de crédito	480,81	06/01/2025
	480,81	

Valor (R\$)

Descrição	2024	Data de início	Data de Vencimento	Encargos Financeiros
Passivo não circulante				
Banco do Brasil - Financ.	70.518,45	25/05/2021	25/05/2026	1,17% a.m.
Kaiima Bio Agritech	1.593.531,05			
Santander - Máquinas - BNDES	388.737,33	28/06/2022	15/07/2027	3,5% a.a.
Santander - Adiant. exportação	3.545.006,43	05/08/2024	31/01/2025	9,71% a.a
	5.597.793,26			

Valor (R\$)

Passivo circulante	2023	Data de Início	Data de Vencimento	Encargo Financeiros
Banco do Brasil - Garantida	500.000,00	29/07/2021	25/07/2024	0,91%a.m.
Banco Santander - Garantida	4,98	20/08/2021	12/05/2023	3,60%a.m.
	500.004,98			

Rua Monte Aprazível, 187 – sala 809 a 812 – Chácara da Barra – Campinas – SP – CEP 13090-764

☎ (19) 3294-2038 | financeiro2@kaiima.com

Valor (R\$)

Passivo não circulante	2023	Data de Início	Data de Vencimento	Encargos Financeiros
Banco do Brasil – Financ.	120.296,25	25/05/2021	25/05/2026	1,17a.m.
Kaiima Bio Agritech	1.593.531,05			
Santander - Adiant. Exportação	2.674.500,00	07/03/2023	25/02/2024	10.80%a.a.
Banco Sicoob - Financ. Máquina	181.061,94	16/08/2021	20/08/2024	1,19% a.m.
Santander - Máquinas – BNDES	466.808,86	28/06/2022	15/07/2027	3,5% a.a.
Santander - Financ. Rural	1.989.764,89	30/09/2022	30/09/2024	100% CDI + 4,43% a.a.
	7.025.962,99			

12 Capital social

Em 31 de dezembro de 2024, o capital social é de R\$13.442.110,00 (Treze milhões, quatrocentos e quarenta e dois mil, cento e dez Reais) representado por 22.533.034 ações, todas nominativas e sem valor nominal, todas ações ordinárias, totalmente subscritas e integralizadas. Em 17 de outubro de 2024, houve uma alteração na composição societária com a saída dos acionistas Yuval Peles, Moshe Chessed, Tabhata Baiochi Torres Falsetti e a entrada da sócia Italiana S.I.S. Societá Italiana Sementi S.p.A. – CNPJ 57.630.131/0001-70. Estão assim demonstradas:


Composição acionária - 2024	Valor (R\$)	Ações
Spitze Participações Ltda.	3.767.648,54	6.134.650,00
SIS Societá Italiana Sementi S.p.A	9.551.606,53	15.660.346,00
Aspen Capital Participações Ltda.	122.854,93	738.038,00
	13.442.110,00	22.533.034

Composição acionária - 2023	Valor (R\$)	Ações
Spitze Participações Ltda.	6.366.422,00	10.366.422
Positive Investimentos e Participações EIRELI	6.366.422,00	10.366.422
Aspen Capital Participações Ltda	50,00	909.152
Tabhata Baicochi Torres Falsetti	10,00	181.632
Mark Chess	638.285,00	638.285
Yuval Peles	70.921,00	70.921
	13.442.110,00	22.532.834

13 Gestão de capital

O objetivo da Administração é assegurar reduzida exposição de riscos de mercado com a finalidade de suportar o objetivo de crescimento e retorno.

Rua Monte Aprazível, 187 – sala 809 a 812 – Chácara da Barra – Campinas – SP – CEP 13090-764

 (19) 3294-2038 | financeiro2@kaiima.com

De acordo com política de gestão, como forma de diminuir eventuais riscos, a Companhia mantém relacionamento apenas com instituições financeiras de primeira linha.

Em 31 de dezembro de 2024 e 2023, a Companhia não possui instrumentos financeiros derivativos.

14 Seguros

A Companhia adota a política de contratar cobertura de seguros para os bens sujeitos a riscos por montantes considerados suficientes para cobrir eventuais sinistros, considerando a natureza de sua atividade.

O escopo do trabalho de nossos auditores não inclui o exame sobre a suficiência da cobertura de seguros, a qual foi determinada pela Administração da Empresa e que a considera suficiente para cobrir eventuais sinistros.

21435-25 - DFs Kaiima 2024 - Port.pdf

Documento número #8089d153-6657-4467-b0c7-2f94564d3f9a

Hash do documento original (SHA256): 267a2740083de0fa3e670c8961e7c843036e01cb6b935a25b938d737313da7c2

Assinaturas

 **Yukio Funada**

CPF: 056.172.868-20

Assinou em 14 mar 2025 às 14:20:01

Log

- 14 mar 2025, 13:59:01 Operador com email acompanhamento@padraoauditoria.com.br na Conta 9a1e59c4-0e80-4432-a108-57dd55285ff1 criou este documento número 8089d153-6657-4467-b0c7-2f94564d3f9a. Data limite para assinatura do documento: 13 de abril de 2025 (13:58). Finalização automática após a última assinatura: habilitada. Idioma: Português brasileiro.
- 14 mar 2025, 13:59:42 Operador com email acompanhamento@padraoauditoria.com.br na Conta 9a1e59c4-0e80-4432-a108-57dd55285ff1 alterou o processo de assinatura. Data limite para assinatura do documento: 22 de abril de 2025 (09:08).
- 14 mar 2025, 13:59:42 Operador com email acompanhamento@padraoauditoria.com.br na Conta 9a1e59c4-0e80-4432-a108-57dd55285ff1 adicionou à Lista de Assinatura: funada@uol.com.br para assinar, via E-mail.
- Pontos de autenticação: Token via E-mail; Nome Completo; CPF; endereço de IP. Dados informados pelo Operador para validação do signatário: nome completo Yukio Funada.
- 14 mar 2025, 14:20:01 Yukio Funada assinou. Pontos de autenticação: Token via E-mail funada@uol.com.br. CPF informado: 056.172.868-20. IP: 186.204.19.55. Localização compartilhada pelo dispositivo eletrônico: latitude -23.6023011 e longitude -46.6429151. URL para abrir a localização no mapa: <https://app.clicksign.com/location>. Componente de assinatura versão 1.1151.0 disponibilizado em <https://app.clicksign.com>.
- 14 mar 2025, 14:20:02 Processo de assinatura finalizado automaticamente. Motivo: finalização automática após a última assinatura habilitada. Processo de assinatura concluído para o documento número 8089d153-6657-4467-b0c7-2f94564d3f9a.



Documento assinado com validade jurídica.

Para conferir a validade, acesse <https://www.clicksign.com/validador> e utilize a senha gerada pelos signatários ou envie este arquivo em PDF.

As assinaturas digitais e eletrônicas têm validade jurídica prevista na Medida Provisória nº. 2200-2 / 2001

Este Log é exclusivo e deve ser considerado parte do documento nº 8089d153-6657-4467-b0c7-2f94564d3f9a, com os efeitos prescritos nos Termos de Uso da Clicksign, disponível em www.clicksign.com.