

Demonstrações Financeiras

ALL FAMA INDUSTRIAL S.A.

31 de dezembro de 2024

Índice

DEMONSTRAÇÕES FINANCEIRAS

	Página
Balancos Patrimoniais	3
Demonstração do Resultado	4
Demonstração das Mutações do Patrimônio Líquido	5
Demonstração dos Fluxos de Caixa	6
Notas Explicativas às Demonstrações Contábeis	7

ALL FAMA INDUSTRIAL S.A.
CNPJ nº 04.965.794/0001-89



Balanços Patrimoniais
31 de dezembro de 2024 e 2023
(Em reais, exceto quando indicado de outra forma)

ATIVO	NOTA	2024	2023
Ativo Circulante		12.049	233.668
Disponibilidade	4	6.879	2.798
Impostos a Recuperar		1.897	230.870
Não Circulante		7.008.408	7.976.289
Ativo Permanente			
Investimentos	5	1.430.014	1.430.014
Perda por Recuperabilidade		(1.430.014)	(1.430.014)
Imobilizado de Uso		7.008.408	7.976.289
Imobilizado	6	48.814.667	48.814.667
Depreciação		(41.806.259)	(40.838.378)
Perda por Valor Recuperável		-	-
TOTAL DO ATIVO		7.020.456	8.209.957
PASSIVO E PATRIMÔNIO LÍQUIDO		2024	2023
Passivo Circulante		15.679	17.788
Obrigações Fiscais		2.919	2.994
Obrigações Trabalhistas		12.599	13.294
Passivo Não Circulante		6.803.786	6.006.276
Partes Relacionadas	7	6.803.786	6.006.276
Patrimonio Líquido		200.991	2.185.893
Capital Social	8	44.453.024	44.453.024
Prejuízos Acumulados		(44.252.034)	(42.267.131)
TOTAL DO PASSIVO		7.020.456	8.209.957

As notas explicativas são parte integrante das demonstrações financeiras.

3

Este documento é parte integrante das Demonstrações Financeiras da Empresa ALLFAMA INDUSTRIAL S.A.
para o exercício findo de 2024

ALL FAMA INDUSTRIAL S.A.
CNPJ nº 04.965.794/0001-89



Demonstração do Resultado
Exercícios findos em 31 de dezembro de 2024 e 2023
(Em reais, exceto quando indicado de outra forma)

	NOTA	2024	2023
Receita Líquida		-	-
Custo dos Produtos Vendidos		-	-
Resultado Bruto		-	-
Despesas Gerais e Administrativas		(964.561)	(984.034)
Despesas Tributárias		(46.894)	(56.691)
Outras Despesas e Receitas		12	10
Despesas com Depreciação		(967.881)	(1.048.538)
Provisão para Perdas		-	-
Resultado Operacional		(1.979.325)	(2.089.253)
Despesas Financeiras		(5.578)	(5.053)
PREJUÍZO LÍQUIDO		(1.984.903)	(2.094.306)

As notas explicativas são parte integrante das demonstrações financeiras.

4

Este documento é parte integrante das Demonstrações Financeiras da Empresa ALLFAMA INDUSTRIAL S.A.
para o exercício findo de 2024



ALL FAMA INDUSTRIAL S.A.
CNPJ nº 04.965.794/0001-89

Demonstração das Mutações do Patrimônio Líquido
Exercícios findos em 31 de dezembro de 2024 e 2023
(Em reais, exceto quando indicado de outra forma)

	Capital Social	Reserva de Capital	Reserva Legal	Prejuízos Acumulados	Total
Saldos em 31/12/2022	44.453.024	-	-	(40.172.825)	4.280.199
Prejuízo do Exercício				(2.094.306)	(2.094.306)
Saldos em 31/12/2023	44.453.024	-	-	(42.267.131)	2.185.893
Prejuízo do Exercício				(1.984.903)	(1.984.903)
Saldos em 31/12/2024	44.453.024	-	-	(44.252.034)	200.991

As notas explicativas são parte integrante das demonstrações financeiras.

Este documento é parte integrante das Demonstrações Financeiras da Empresa ALLFAMA INDUSTRIAL S.A.
para o exercício findo de 2024

ALL FAMA INDUSTRIAL S.A.
CNPJ nº 04.965.794/0001-89

Demonstração dos Fluxos de Caixa
 Exercícios findos em 31 de dezembro de 2024 e 2023
 (Em reais, exceto quando indicado de outra forma)

	<u>2024</u>	<u>2023</u>
FLUXO DE CAIXA DAS ATIVIDADES OPERACIONAIS		
Lucro (Prejuízo) do Exercício	(1.984.903)	(2.094.306)
Ajustes		
Depreciação e Amortização	967.881	1.048.538
Variação Cambial/ Juros/ Encargos	-	-
Provisões Contingenciais	-	-
(Aumento) Diminuição em Ativos Operacionais		
Tributos a Compensar	228.972	-
Contas a Receber e Outros Créditos	(3.273)	-
Aumento (Diminuição) Em Passivos Operacionais		
Obrigações Sociais	(695)	(4.216)
Provisões Tributárias	(75)	(257)
Caixa Líquido Proveniente das Atividades Operacionais	(793.430)	(1.048.741)
FLUXOS DE CAIXA DAS ATIVIDADES DE INVESTIMENTO		
Imobilizado e Intangível	-	-
Caixa Líquido Gerado das Atividades de Investimentos	-	-
FLUXOS DE CAIXA DAS ATIVIDADES DE FINANCIAMENTOS		
Empréstimos e Financiamentos	-	-
Partes Relacionadas	797.510	1.048.802
Caixa Líquido Gerado das Atividades de Financiamentos	797.510	1.048.802
AUMENTO (DIMINUIÇÃO) LÍQUIDO DE CAIXA E EQUIVALENTES DE CAIXA	4.080	62
Caixa e Equivalentes de Caixa no Início do Período	2.798	2.736
Caixa e Equivalentes de Caixa no Fim do Período	6.879	2.798
AUMENTO (DIMINUIÇÃO) LÍQUIDO DE CAIXA E EQUIVALENTES DE CAIXA	4.081	62

As notas explicativas são parte integrante das demonstrações financeiras.

ALL FAMA INDUSTRIAL S.A.

CNPJ nº 04.965.794/0001-89

Notas Explicativas às Demonstrações Financeiras
Exercícios findos em 31 de dezembro de 2024 e 2023
(Em reais, exceto quando indicado de outra forma)

1. CONTEXTO OPERACIONAL

A Empresa tem por objetivo a produção, importação e comércio de tênis, sandálias, botas e artefatos de borracha para a indústria em geral. No exercício de 2013 a Empresa concluiu o processo pré-operacional e iniciou suas atividades produtivas e comerciais. Nos exercícios subsequentes a Empresa operou de acordo com a demanda de mercado.

Em 03/05/2017, foi obtido o CEI – Certificado de Empreendimento Implantado. Em 28/02/2018, a Empresa foi autorizada a converter as Debêntures conversíveis e não conversíveis, em ações preferenciais para o FINAM.

Em 05/03/2018, foi emitido pelo Banco da Amazônia S/A, gestora do FINAM, o Ofício nº 052/SRRI/DFRP/CGIP, que autorizou empresa a estornar os encargos financeiros incorridos até a data de emissão do CEI, cujo efeito foi registrado contabilmente no Patrimônio Líquido.

2. APRESENTAÇÃO DAS DEMONSTRAÇÕES FINANCEIRAS

As demonstrações financeiras foram elaboradas e estão sendo apresentadas de acordo com as práticas contábeis aplicáveis às pequenas e médias empresas (NBC TG 1000) e as disposições contidas na Lei nº 6.404/76 das Sociedades por Ações (alterada pelas Leis nºs 11.638/07 e 11.941/09).

A Companhia, na qualidade de beneficiária de recursos originários de incentivos fiscais, declara que está desobrigada da realização de auditoria independente de suas demonstrações financeiras, conforme faculdade prevista no Art. 21, §1º, inciso II da Lei nº 8.167/91 (incluído pela Medida Provisória nº 2.199-14/2001). Esta dispensa fundamenta-se no fato de a Companhia manter Patrimônio Líquido inferior a R\$ 10.000.000,00 (dez milhões de reais) no encerramento dos exercícios de 2024 e 2023.

Adicionalmente, a Companhia não se enquadra nos critérios de "Sociedade de Grande Porte" estabelecidos pelo Art. 3º da Lei nº 11.638/07, reforçando a desobrigação de submeter suas contas a auditores independentes.

A autorização para a conclusão das Demonstrações Contábeis foi dada pela Diretoria em 30/04/2025.

3. PRINCIPAIS PRÁTICAS CONTÁBEIS

As principais práticas contábeis adotadas para a elaboração dessas demonstrações financeiras são as seguintes:



ALL FAMA INDUSTRIAL S.A.

CNPJ nº 04.965.794/0001-89

- a) **Moeda Funcional e de Apresentação** – As Demonstrações Contábeis foram preparadas usando-se a moeda funcional da entidade. A moeda funcional de uma entidade é a moeda do ambiente primário em que ela opera. As Demonstrações Contábeis são apresentadas em Reais (R\$) que é a moeda funcional da ALL FAMA INDUSTRIAL S/A.
- b) **Regime de Escrituração Contábil** - As receitas, os custos e as despesas são registrados pelo regime de competência. Os ativos realizáveis e os passíveis inferiores a 360 dias, são apresentados como circulante.
- c) **Imobilizado** - O ativo imobilizado foi registrado pelo custo de aquisição, formação ou construção. A depreciação se encontra calculada pelo método linear com base nas taxas mencionadas na nota explicativa 6, e leva em consideração o tempo de vida estimado dos bens.
- d) **Avaliação do Valor Recuperável dos Ativos não Financeiros** - Com base no CPC 01 – Redução ao Valor Recuperável de Ativos, a Administração efetuou a revisão anual do valor contábil de seus ativos imobilizado para fins de determinar a necessidade de provisão sobre esse valor, em caso de não recuperabilidade.

4. CAIXA E EQUIVALENTES DE CAIXA

Caixa e equivalentes de caixa consistem em numerário disponível na Empresa, saldos em poder de bancos e aplicações financeiras de curto prazo. Caixa e equivalentes de caixa incluídos na demonstração dos fluxos de caixa compreendem:

	2024	2023
Caixa e Bancos	6.879	2.798
	6.879	2.798

5. INVESTIMENTOS

O investimento na empresa Sondai Eletrônica Ltda, no qual a Companhia detém uma participação de 10,45%, está registrado pelo método de custo, em conformidade com as disposições da Lei nº 6.404/76. Considerando que a operação da investida não atingiu as expectativas projetadas e que o acervo patrimonial remanescente apresenta baixa perspectiva de recuperabilidade financeira, a Administração da Companhia, em observância ao princípio da prudência e às diretrizes do CPC 01 (R1) Redução ao Valor Recuperável de Ativos, optou pela constituição de uma provisão para perda (*Impairment*) no valor integral do ativo.

	2024	2023
SONDAI ELETRÔNICA LTDA – Part de 10,45%	1.430.014	1.430.014
(-) Perda por <i>Impairment</i>	(1.430.014)	(1.430.014)
	-	-

ALL FAMA INDUSTRIAL S.A.
CNPJ nº 04.965.794/0001-89

6. IMOBILIZADO

	2024	2023
Imobilizado de uso	7.008.408	7.976.289
Máquinas e Equipamentos	32.443.603	32.443.603
Móveis e Utensílios	226.981	226.981
Veículos	130.000	130.000
Instalações	16.014.083	16.014.083
	48.814.667	48.814.667
(-) Depreciação Máquinas e Equipamentos	(32.443.603)	(32.443.603)
(-) Depreciação Móveis e Utensílios	(226.981)	(226.981)
(-) Depreciação Veículos	(130.000)	(130.000)
(-) Depreciação Instalações	(9.005.675)	(8.037.794)
	(41.806.259)	(40.838.378)
As taxas de depreciação utilizadas são as seguintes:		
Máquinas e Equipamentos e Móveis e Utensílios	10%	
Veículos	20%	
Imóveis	4%	

7. PARTES RELACIONADAS

As transações com partes relacionadas foram realizadas conforme as diretrizes da Lei nº 6.404/76 e do pronunciamento técnico CPC 05 (R1) Divulgação de Partes Relacionadas.

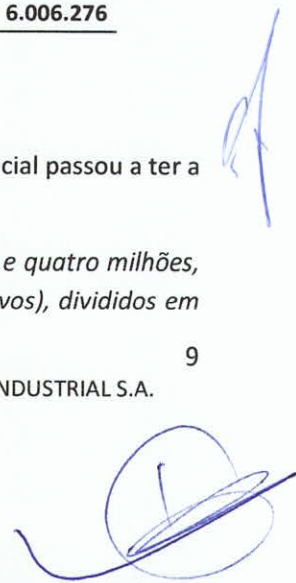
A Administração declara que a Companhia não possui receita operacional, conseqüentemente, os recursos necessários para a manutenção das atividades administrativas, bem como para a quitação de compromissos com terceiros, são viabilizados integralmente por meio de aportes de recursos realizados pelas Partes Relacionadas (Sócios).

	2024	2023
Roberto Graziano	420.000	420.000
Ochialli da Amazônia S/A	276.866	276.866
RG Participações	6.106.920	5.309.410
	6.803.786	6.006.276

8. CAPITAL SOCIAL

Em decorrência do processo de conversão das debêntures, o art, 5º do Estatuto Social passou a ter a seguinte redação, aprovado, pela AGE de 26/04/2018:

"ARTIGO 5.º. O Capital Autorizado da Sociedade é de R\$ 44.453.024,49 (quarenta e quatro milhões, quatrocentos e cinquenta e três mil, vinte e quatro reais e quarenta e nove centavos), divididos em



ALL FAMA INDUSTRIAL S.A.

CNPJ nº 04.965.794/0001-89

82.946.347 (oitenta e dois milhões, novecentos e quarenta e seis mil e trezentos e quarenta e sete) ações, sem valor nominal (SVN), sendo 9.671.000 (nove milhões, seiscentos e setenta e um mil) de Ações Ordinárias Nominativas, 36.016.570 (trinta e seis milhões, dezesseis mil, quinhentos e setenta) de Ações Preferenciais Nominativas Classe "A", 7.406.762 (sete milhões, quatrocentos e seis mil, setecentos e sessenta e duas) de Ações Preferenciais Nominativas Classe "B" e 29.852.015 (vinte e nove milhões, oitocentos e cinquenta e duas mil e quinze) Ações Preferenciais classe "C", estando totalmente integralizado o valor de R\$ 44.453.024,49 (Quarenta e quatro milhões, quatrocentos e cinquenta e três mil, vinte e quatro reais e quarenta e nove centavos), divididos em 82.946.347 ações, sendo 9.671.000 ações ordinárias, 36.016.570 ações preferenciais classe "A", 7.406.762 ações preferenciais classe "B" e 29.852.015 ações preferenciais classe "C".

	ON	PNA	PNB	PNC	Total
Capital Integralizado	9.671.000	36.016.570	7.406.762	29.852.015	82.946.347

9. INSTRUMENTOS FINANCEIROS

A Companhia opera apenas com instrumentos financeiros não derivativos e adota uma política de gerenciamento dos seus riscos, que considera a adoção de procedimentos que envolvem todas as suas áreas críticas, garantindo que as condições do negócio estejam livres de risco real.

Estrutura do gerenciamento de risco – As políticas de gerenciamento de risco são estabelecidas para identificar e analisar os riscos e oportunidades que afetam a criação ou preservação da Companhia, bem como são revisados frequentemente para refletir mudanças nas condições de mercado e nas operações da Companhia. O gerenciamento de risco é um processo que envolve todos os níveis da Companhia, aplicado desde o estabelecimento das estratégias, direcionadas a identificar eventos em potencial que possam vir a afetá-las, até a administração dos riscos, de modo a mantê-las compatíveis ao apetite a risco da Companhia. Em função das características e da forma de operações, bem como da posição patrimonial e financeira em 31 de dezembro de 2024, a Companhia está sujeita aos fatores de:

- Risco de crédito** – O risco de crédito é o risco de uma contraparte que não cumpre com suas obrigações contratuais, levando a Companhia a incorrer em perdas financeiras. O risco de crédito da Companhia é atribuído a contas a receber e, para reduzir esse risco, é feito acompanhamento constante da análise de crédito e da constituição de provisão para perdas em créditos duvidosos. Para fazer face a possíveis perdas com créditos de liquidação duvidosa, quando aplicáveis, são constituídas provisões em montantes considerados suficientes pela Companhia para a cobertura de eventuais perdas com a realização.
- Risco de mercado** – Risco de mercado é o risco que alterações nos preços de mercado, tais como as taxas de juros, têm nos ganhos da Companhia, no valor de suas participações em instrumentos financeiros. O objetivo do gerenciamento de risco de mercado é gerenciar e controlar as exposições a riscos de mercado, dentro de parâmetros aceitáveis, e ao mesmo tempo otimizar o retorno. Com relação às taxas de juros, visando à mitigação deste tipo de risco, a Companhia

10

ALL FAMA INDUSTRIAL S.A.
CNPJ nº 04.965.794/0001-89

centraliza seus investimentos em operações com taxas de rentabilidade que acompanham a variação do CBI em Certificado de Depósito Interbancário e fundos de renda fixa.

- c) **Risco de liquidez** – É o risco em que a Companhia irá encontrar em cumprir com as obrigações associadas com seus passivos financeiros, que são liquidados com pagamentos à vista ou com outro ativo financeiro. A abordagem da Companhia na administração de liquidez é de garantir, o máximo possível, que sempre tenha liquidez suficiente para cumprir com suas obrigações ao vencerem, sob condições normais e de estresse, sem causar perdas inaceitáveis ou com risco de prejudicar a reputação da Companhia.
- d) **Risco de taxa de juros** – Decorre da possibilidade de a Companhia estar sujeita aos ganhos ou as perdas decorrentes de oscilações de taxas de juros incidentes sobre seus ativos e passivos financeiros. Visando à mitigação desse tipo de risco, a Companhia busca diversificar a captação de recursos em termos de taxas prefixadas ou pós-fixadas.
- e) **Risco operacional** – É o risco de prejuízos diretos ou indiretos decorrentes de uma variedade de causas associadas e processos, pessoal, tecnologia e infraestrutura da Companhia e de fatores externos, exceto riscos de crédito, mercado e liquidez, como aqueles decorrentes de exigências legais e regulatórias e de padrões geralmente aceitos de comportamento empresarial. Riscos operacionais surgem de todas as operações da Companhia.

O objetivo da Companhia é administrar o risco operacional para evitar a ocorrência de prejuízos financeiros e danos à reputação da Companhia e buscar eficácia de custos e para evitar procedimentos de controle que restrinjam iniciativa e criatividade.

ALL FAMA INDUSTRIAL S.A



ROBERTO GRAZIANO

Diretor-Presidente



RICARDO PALMARIN

Contador - CRC AM 315503/O-8