


BALANÇO PATRIMONIAL ENCERRADO EM 31 DE DEZEMBRO DE 2025

| | <u>ATIVO</u> | <u>EM R\$ 1.00</u> |
|---------------------------------|-------------------------|-----------------------|
| <u>CIRCULANTE</u> | 2025 | 2024 |
| Caixa e Bancos | 20.470 | - 0 - |
| TOTAL DO CIRCULANTE | 20.470 | - 0 - |
| <u>PERMANENTE</u> | | |
| Participação em outras empresas | -0- | 3.745 |
| TOTAL | -0- | 3.745 |
| <u>IMOBILIZADO</u> | | |
| Terrenos Rurais | 213.831 | 213.831 |
| Obras de Estruturas Básicas | 21.291 | 21.291 |
| Construções Rurais | 177.457 | 177.457 |
| Maqs APS e Impl. Agrops. | 199.443 | 199.443 |
| Culturas | 372.492 | 372.492 |
| TOTAL | 984.514 | 984.514 |
| TOTAL DO PERMANENTE | 984.514 | 988.259 |
| TOTAL DO NÃO CIRCULANTE | 984.514 | 988.259 |
| TOTAL DO ATIVO | <u>1.004.984</u> | <u>988.259</u> |



Luiz Mano Freire

P A S S I V O

EM R\$ 1.00

| <u>CIRCULANTE</u> | 2025 | 2024 |
|---|-------------------------|-----------------------|
| Diretores e Acionistas | 140.280 | - 0 - |
| <u>TOTAL DO CIRCULANTE</u> | 140.280 | - 0 - |
| | | |
| <u>NÃO CIRCULANTE</u> | | |
| Diretores e Acionistas | 1.523.250 | 1.405.618 |
| <u>TOTAL NÃO CIRCULANTE</u> | 1.523.250 | 1.405.618 |
| | | |
| <u>PASSIVO A DESCOBERTO</u> | | |
| Capital Social | 8.825.337 | 8.825.337 |
| Prejuízos Acumulados | (9.483.883) | (9.363.973) |
| <u>TOTAL DO PASSIVO A DESCOBERTO</u> | (658.546) | (536.636) |
| | | |
| TOTAL DO PASSIVO | <u>1.004.984</u> | <u>988.259</u> |

Luiz Manoel Frade


DEMONSTRAÇÃO DE RESULTADO DO EXERCÍCIO FINDO EM 31 DE DEZEMBRO DE 2025

| | 2025 | 2024 |
|--|------------------|-------------|
| <u>RECEITAS FINANCEIRAS</u> | | |
| - Renda Aplic. Financeira | 17 | -0- |
| <u>DESPESAS ADMINISTRATIVAS</u> | | |
| | - | - 0 - |
| Impostos, Taxas e Outras Contribuições | (115.858) | -0- |
| Serviços Prestados/PF | (4.000) | -0-- |
| <u>DESPESAS FINANCEIRAS</u> | | |
| Taxas bancárias | (69) | -0- |
| PREJUÍZO LIQUIDO DO EXERCÍCIO | (119.910) | (-0- |

Luiz Manoel Feres

DEMONSTRAÇÃO DE LUCROS/PREJUÍZOS ACUMULADOS ENCERRADO EM 31 DE DEZEMBRO DE 2024

| | 2025 | 2024 |
|-------------------------------------|-------------|-------------|
| SALDO NO INICIO DO EXERCICIO | (9.363.973) | (9.363.973) |
| | | -- |
| (-) PREJUÍZO LIQUIDO DO EXERCICIO | (119.910) | -0- |
| SALDO FINAL DO EXERCICIO | (9.483.883) | (9.363.973) |



Lucy Maria Froese


NOTAS EXPLICATIVAS ÀS DEMONSTRAÇÕES FINANCEIRAS**PRINCIPIOS E PRÁTICAS CONTÁBEIS**


Entre os princípios e procedimentos contábeis, adotados na preparação das Demonstrações Financeiras, merecem destaque:

- a) - Adota-se o regime de competência que reconhece as receitas, custos e despesas na ocasião em que são incorridas, independentemente do seu efetivo recebimento ou pagamento;
- b) – As Demonstrações Financeiras, estão apresentadas de acordo com as normas contidas nas Leis n.ºs. 6.404/76 e 9.457;
- c) – **IMOBILIZADO**
Demonstrado ao custo de aquisição ou construção corrigido monetariamente até 31 de Dezembro de 1995.
- d) – **PASSIVOS CIRCULANTE/NAO CIRCULANTE**
- Constituídos por créditos de acionistas perante à Sociedade;

;

Recife(PE), 31 de Dezembro de 2025


LUIZ MEIRA FREIRE
Diretor Executivo


DIOGENES PINTO SANTA ROSA
TC-CRC/PE – 008.151/0 - 1