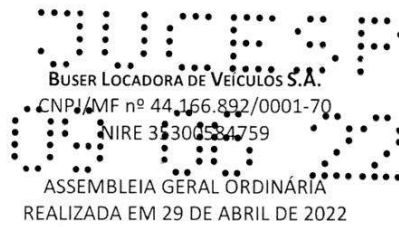




JJCESP PROTOCOLO  
0.668.230/22-8



1. **DATA, HORA E LOCAL DA ASSEMBLEIA:** Realizada aos 29 (vinte e nove) dias do mês de abril de 2022, às 10:00 horas, na sede social da **BUSER LOCADORA DE VEÍCULOS S.A.**, localizada no Município de São Paulo, Estado de São Paulo, na Rua Doutor Guilherme Bannitz, nº 126, 8º andar, conjunto 81, CV 9631, Itaim Bibi, CEP 04532-060 (“Companhia”).
2. **CONVOCAÇÃO E PRESENÇA:** Dispensada a publicação do edital de convocação, nos termos do artigo 124, § 4º da Lei nº 6.404, de 15 de dezembro de 1976, conforme alterada (“Lei das Sociedades por Ações”), tendo em vista o comparecimento dos acionistas representando a totalidade do capital social, conforme assinaturas apostas no Livro de Presença de Acionistas arquivado na sede social da Companhia.
3. **MESA:** Os trabalhos foram presididos pelo Sr. **Marcelo Coelho de Castro Vasconcellos**, que convidou a Sra. **Taciana de Oliveira Salera Ferreira Alves** para secretariá-los.
4. **ORDEM DO DIA:** Examinar, discutir e deliberar sobre: (i) as contas dos administradores e as Demonstrações Financeiras consolidadas da Companhia, referentes ao exercício social findo de 2021; e (ii) a autorização para que os administradores da Companhia pratiquem todos os atos necessários para implementar as deliberações aprovadas na presente assembleia geral.
5. **DELIBERAÇÕES:** O único acionista da Companhia presente deliberou sem quaisquer ressalvas ou restrições:
  - 5.1. Autorizar a lavratura da presente ata em forma sumária dos fatos ocorridos, conforme faculta o §1º do artigo 130 da Lei das Sociedades por Ações.
  - 5.2. Tendo tomado as contas dos administradores, aprovar, integralmente, o balanço patrimonial e as demonstrações financeiras da Companhia referentes ao exercício social encerrado em 31 de dezembro de 2021.
  - 5.3. Tendo em vista que a Companhia possui receita bruta anual inferior a R\$78.000.000,00 (setenta e oito milhões de reais), realizou a publicação de suas demonstrações financeiras exclusivamente de forma eletrônica, nos termos do artigo 294, III, da Lei das Sociedades por Ações.
  - 5.4. Por fim, autorizar os administradores da Companhia a praticar todos os atos, tomar todas as medidas e assinar todos os documentos convenientes ou necessários para dar cumprimento às deliberações ora aprovadas.
6. **ENCERRAMENTO.** Nada mais havendo a ser tratado, foram os trabalhos suspensos pelo tempo necessário à lavratura da presente ata na forma sumária, que, lida, conferida, e achada conforme, foi assinada pelo acionista presente. São Paulo, 29 de abril de 2022. Mesa: **Marcelo**



**Coelho de Castro Vasconcellos** – Presidente; e **Taciana de Oliveira Salera Ferreira Alves** – Secretária. Acionista: **BUSER LLC**.

Confere com a original lavrada em livro próprio.

São Paulo, 29 de abril de 2022.

MARCELO  
COELHO DE  
CASTRO  
VASCONCELLOS;  
06278292602

Assinado de forma  
digital por MARCELO  
COELHO DE CASTRO  
VASCONCELLOS:062782  
92602  
Dados: 2022.05.27  
19:49:31 -03'00'

**Marcelo Coelho de Castro Vasconcellos**

Presidente

TACIANA DE  
OLIVEIRA SALERA  
FERREIRA ALVES

Digitally signed by TACIANA DE  
OLIVEIRA SALERA FERREIRA ALVES  
Date: 2022.05.29 14:40:48 -03'00'

**Taciana de Oliveira Salera Ferreira Alves**

Secretária




JUCESP  
09 06 22

## **Demonstrações Financeiras**

**Buser Locadora de Veículos S.A.**

31 de dezembro de 2021



Buser Locadora de Veículos S.A.

Demonstrações financeiras

31 de dezembro de 2021

## Índice

### Demonstrações financeiras

Balanços patrimoniais .....	3
Demonstrações do resultado .....	4
Demonstrações das mutações do patrimônio líquido .....	5
Demonstrações do resultado abrangente.....	6
Demonstrações do fluxo de caixa.....	7
Notas explicativas às demonstrações financeiras .....	8

Buser Locadora de Veículos S.A.

Balancos patrimoniais

31 de dezembro de 2021 e 27 de outubro de 2021

(Em milhares de reais)

	Nota	31/12/2021	27/10/2021		Nota	31/12/2021	27/10/2021
<b>Ativo</b>				<b>Passivo</b>			
<b>Circulante</b>				<b>Circulante</b>			
Caixa e equivalentes de caixa	5	1.284	-	Fornecedores	7	1	-
		<u>1.284</u>	<u>-</u>	Empréstimos Partes Relacionadas	8	3.500	-
						<u>3.501</u>	<u>-</u>
<b>Não circulante</b>				<b>Patrimônio líquido</b>	9		
Imobilizado	6	2.216	-	Capital social	1	1	1
		<u>2.216</u>	<u>-</u>	Capital Social a Integralizar	(1)	-	(1)
				Prejuízos acumulados	(2)	-	-
<b>Total do ativo</b>		<u>3.500</u>	<u>-</u>		(1)	-	-
				<b>Total do passivo e do patrimônio líquido</b>		<u>3.500</u>	<u>-</u>

As notas explicativas são parte integrante das demonstrações financeiras.

BUSER

09 06 22

Buser Locadora de Veículos S.A.

Demonstrações do resultado  
Período de dois meses findo em 31 de dezembro de 2021  
(Em milhares de reais)

	Nota	<u>31/12/2021</u>
Despesas gerais e administrativas	10	<u>(3)</u>
<b>Resultado antes do resultado financeiro líquido</b>		<b><u>(3)</u></b>
Receitas financeiras	11	<u>1</u>
<b>Resultado financeiro, líquido</b>		<b><u>1</u></b>
<b>Prejuízo do período</b>		<b><u>(2)</u></b>

As notas explicativas são parte integrante das demonstrações financeiras.

DUCEAP

09 06 22

Buser Locadora de Veículos S.A.

Demonstrações do resultado abrangente  
Período de dois meses findo em 31 de dezembro de 2021  
(Em milhares de reais)

	<u>31/12/2021</u>
Prejuízo do período	<u>(2)</u>
Outros resultado Abrangentes	-
<b>Total de resultado abrangentes do período</b>	<u><b>(2)</b></u>

As notas explicativas são parte integrante das demonstrações financeiras.

BUSER

09 06 22

Buser Locadora de Veículos S.A.

Demonstrações das mutações do patrimônio líquido  
Período de dois meses findo em 31 de dezembro de 2021  
(Em milhares de reais)

	Capital social	Capital social a integralizar	Prejuízos acumulados	Total
Saldos iniciais em 27 de outubro de 2021	1	(1)	-	-
Integralização de capital social	-	1	-	1
Prejuízo do período	-	-	(2)	(2)
Saldos em 31 de dezembro de 2021	1	-	(2)	(1)

As notas explicativas são parte integrante das demonstrações financeiras.

DUCESP

09 06 22

Buser Locadora de Veículos S.A.

Demonstrações do fluxo de caixa  
Período de dois meses findo em 31 de dezembro de 2021  
(Em milhares de reais)

	<u>31/12/2021</u>
<b>Fluxo de caixa das atividades operacionais</b>	
<b>Resultado do período</b>	(2)
<b>Varição nos ativos e passivos operacionais</b>	
Fornecedores	<u>1</u>
<b>Fluxo de caixa utilizado nas atividades operacionais</b>	<u>(1)</u>
<b>Fluxo de caixa de atividades de investimentos</b>	
Aquisição de imobilizado	<u>(2.216)</u>
<b>Fluxo de caixa líquido utilizado nas atividades de investimentos</b>	<u>(2.216)</u>
<b>Fluxo de caixa de atividades de financiamentos</b>	
Aumento de capital social	1
Emprestimos com partes relacionadas	<u>3.500</u>
<b>Fluxo de caixa gerado nas atividades de financiamentos</b>	<u>3.501</u>
<b>Aumento em caixa e equivalentes de caixa</b>	<u>1.284</u>
Caixa e equivalentes de caixa no início do período	-
Caixa e equivalentes de caixa no fim do período	<u>1.284</u>
<b>Aumento em caixa e equivalentes de caixa</b>	<u>1.284</u>

As notas explicativas são parte integrante das demonstrações financeiras.

Notas explicativas às demonstrações financeiras  
31 de dezembro de 2021  
(Em milhares de reais)

## 1. Contexto operacional

A Buser Locadora de Veículos S.A. (“Buser Locadora” ou “Companhia”) é uma sociedade anônima de capital fechado, com sede em São Paulo – capital, e tem como objeto social (i) a locação de ônibus, com ou sem condutor; (ii) a prestação de serviços de gerenciamento, gestão e manutenção de frota (preventiva e corretiva); e (iii) compra e venda de veículos.

A Companhia foi constituída em 27 de outubro de 2021 como sociedade de responsabilidade limitada e em deliberação de 22 de dezembro de 2021, aprovada em 10 de janeiro de 2022 na Junta Comercial do Estado de São Paulo (Jucesp), ocorreu a transformação do tipo jurídico, de sociedade de responsabilidade limitada para sociedade anônima de capital fechado.

A Companhia ainda está em estágio pré-operacional e, portanto, ainda não realizou operações comerciais, salvo a realização de adiantamentos para compra de ônibus, feitos com recursos recebidos de sua controladora integral Buser LLC.

A Companhia conta, portanto, com o suporte financeiro de sua controladora para a continuidade de suas operações, até o momento em que gerar lucratividade e fluxos de caixa de suas próprias operações.

## 2. Base de preparação das demonstrações financeiras

### a) Declaração de conformidade

As demonstrações financeiras foram preparadas de acordo as práticas contábeis adotadas no Brasil, que compreendem os pronunciamentos emitidos pelo Comitê de Pronunciamentos Contábeis (CPC’s) que estão em conformidade com as Normas Internacionais de Relatório Financeiro (IFRS) emitidas pelo International Accounting Standards Board (IASB).

### b) Base de mensuração

As demonstrações financeiras foram elaboradas com base no custo histórico, exceto quando indicado de outra forma. As principais práticas contábeis adotadas pela Companhia estão divulgadas na nota explicativa nº 3.

### c) Moeda funcional e moeda de apresentação

Essas demonstrações financeiras são apresentadas em Real, que é a moeda funcional da Companhia. Todas as informações financeiras apresentadas em Real estão sendo apresentados em milhares de

Notas explicativas às demonstrações financeiras  
31 de dezembro de 2021  
(Em milhares de reais)



reais, exceto quando indicado de outra forma, e foram arredondadas para a casa de milhar mais próxima.

d) Pressuposto de continuidade

As demonstrações financeiras foram preparadas utilizando-se o pressuposto de continuidade operacional dos negócios.

### 3. Resumo das principais políticas contábeis

a) Instrumentos financeiros

Ativos Financeiros

No reconhecimento inicial, os ativos financeiros são classificados como mensurados nas seguintes categorias específicas: ao custo amortizado, ao valor justo por meio de outros resultados abrangentes e ao valor justo por meio do resultado, conforme pronunciamento técnico CPC 48 (IFRS 9).

A classificação depende do modelo de negócio da entidade e finalidade dos ativos financeiros e é determinada na data do reconhecimento inicial. Todas as aquisições ou alienações regulares de ativos financeiros são reconhecidas ou baixadas com base na data de negociação.

i) Ativos financeiros mensurados ao custo amortizado

Um ativo financeiro é mensurado ao custo amortizado se atender ambas as condições a seguir e não for designado como mensurado ao valor justo por meio do resultado:

- É mantido dentro de um modelo de negócios cujo objetivo seja manter ativos financeiros para receber fluxos de caixa contratuais; e
- Seus termos contratuais geram, em datas específicas, fluxos de caixa que são relativos somente ao pagamento de principal e juros sobre o valor principal em aberto.

ii) Ativos financeiros mensurados ao valor justo por meio de outros resultados abrangentes

Os ativos financeiros são classificados na categoria de ativos financeiros ao valor justo por meio de outros resultados abrangentes se atender ambas as condições a seguir e não for designado como mensurado ao valor justo por meio do resultado:

- É mantido dentro de um modelo de negócios cujo objetivo é atingido tanto pelo recebimento de fluxos de caixa contratuais quanto pela venda de ativos financeiros; e
- Seus termos contratuais geram, em datas específicas, fluxos de caixa que são apenas

Notas explicativas às demonstrações financeiras  
31 de dezembro de 2021  
(Em milhares de reais)



pagamentos de principal e juros sobre o valor principal em aberto

iii) Ativos financeiros mensurados ao valor justo por meio do resultado

Todos os ativos financeiros não classificados como mensurados ao custo amortizado ou ao valor justo por meio de outros resultados abrangentes, conforme descrito acima, são classificados como ao valor justo por meio do resultado.

### Passivos Financeiros

#### *Passivos financeiros não derivativos*

Os passivos financeiros são reconhecidos inicialmente na data de negociação na qual a Companhia se torna uma parte das disposições contratuais do instrumento. A Companhia baixa um passivo financeiro quando tem suas obrigações contratuais retirada, cancelada ou vencida.

Os passivos financeiros estão representados por fornecedores e empréstimos com partes relacionadas.

Tais passivos financeiros são reconhecidos inicialmente pelo valor justo acrescido de quaisquer custos de transação atribuíveis. Após o reconhecimento inicial, esses passivos financeiros são medidos pelo custo amortizado através do método dos juros efetivos.

### Desreconhecimento

A Companhia desreconhece um ativo financeiro quando os direitos contratuais aos fluxos de caixa do ativo expiram, ou quando a Companhia transfere os direitos contratuais de recebimento aos fluxos de caixa contratuais sobre um ativo financeiro em uma transação na qual substancialmente todos os riscos e benefícios da titularidade do ativo financeiro são transferidos.

A Companhia efetua a baixa de passivos financeiros somente quando as obrigações contratuais são extintas, e canceladas, quando expiram ou são liquidadas. No desreconhecimento de um passivo financeiro, a diferença entre o valor contábil extinto e a contrapartida paga e a pagar é reconhecida no resultado.

b) Caixa e equivalentes de caixa

A Companhia classifica nesta categoria os saldos de caixa, de contas bancárias de livre movimentação, e os investimentos de curto prazo, de alta liquidez, que são prontamente conversíveis em montante conhecido de caixa, que estão sujeitas a insignificante risco de mudança de valor, cujo vencimento seja inferior a 90 dias da data da aplicação.

Notas explicativas às demonstrações financeiras  
31 de dezembro de 2021  
(Em milhares de reais)

c) Aplicações financeiras

A Companhia classifica nesta categoria os saldos de investimentos que, apesar de serem de alta liquidez, e prontamente conversíveis em montante conhecido de caixa sujeitos a insignificante risco de mudança de valor, não têm perspectiva de utilização por prazo inferior a 90 dias da data da aplicação.

d) Ativo imobilizado

Os itens do imobilizado são inicialmente mensurados pelo custo histórico de aquisição ou construção.

Ganhos e perdas na alienação de um item do imobilizado são apurados pela comparação entre os recursos advindos da alienação com o valor contábil do imobilizado, e são reconhecidos líquidos dentro de outras receitas no resultado.

O custo de reposição de um componente do imobilizado é reconhecido no valor contábil do item caso seja provável que os benefícios econômicos incorporados dentro do componente irão fluir para a Empresa e que o seu custo pode ser medido de forma confiável. O valor contábil do componente que tenha sido repostado por outro é baixado. Os custos de manutenção no dia a dia do imobilizado são reconhecidos no resultado conforme incorridos.

Os itens do ativo imobilizado são deduzidos de depreciação acumulada e perdas de redução ao valor recuperável (impairment) acumuladas, quando necessárias. A depreciação é calculada sobre o valor depreciável, que é o custo de um ativo, ou outro valor substituto do custo, deduzido do valor residual.

A depreciação é reconhecida no resultado baseando-se no método linear com relação às vidas úteis estimadas de cada parte de um item do imobilizado, onde aplicável, ou pelo todo do item, sempre procurando refletir o padrão de consumo de benefícios econômicos futuros incorporados no ativo.

A Companhia iniciou, porém, ainda não concluiu o estudo de avaliação da vida útil e do valor residual. Contudo, conforme descrito na NE 06 Imobilizado, não é esperado efeito de depreciação em 2021, assim sendo, o cálculo de depreciação iniciará a partir de 01º janeiro de 2022.

Os métodos de depreciação, as vidas úteis e os valores residuais serão revistos a cada encerramento de exercício financeiro, se houver mudança significativa no ambiente de negócios ou se as condições de utilização dos ativos sofrerem alteração importantes e eventuais ajustes são reconhecidos como mudança de estimativas contábeis.

Em 2021, a Companhia não identificou indicativos de redução do valor recuperável (“impairment”) de seu ativo imobilizado.

e) Redução ao valor recuperável

i) *Ativos financeiros (incluindo recebíveis)*

Notas explicativas às demonstrações financeiras  
31 de dezembro de 2021  
(Em milhares de reais)

Um ativo financeiro não mensurado pelo valor justo por meio do resultado é avaliado a cada data de apresentação para apurar se há evidência objetiva de que tenha ocorrido perda no seu valor recuperável. Um ativo tem perda no seu valor recuperável se uma evidência objetiva indica que um evento de perda ocorreu após o reconhecimento inicial do ativo, e que aquele evento de perda teve um efeito negativo nos fluxos de caixa futuros projetados que podem ser estimados de uma maneira confiável.

A evidência objetiva de que os ativos financeiros perderam valor pode incluir o não pagamento ou atraso no pagamento por parte do devedor, a reestruturação do valor devido à Companhia sobre condições de que a Companhia não consideraria em outras transações, indicações de que o devedor ou emissor entrará em processo de falência, ou o desaparecimento de um mercado ativo para um título.

Ao avaliar a perda de valor recuperável de forma coletiva, a Companhia utiliza tendências históricas da probabilidade de inadimplência, do prazo de recuperação e dos valores de perda incorridos, ajustados para refletir o julgamento da Administração quanto às premissas, se as condições econômicas e de crédito atuais são tais que as perdas reais provavelmente serão maiores ou menores que as sugeridas pelas tendências históricas.

f) Outras despesas operacionais

A Companhia classifica suas despesas operacionais nas demonstrações do resultado do exercício de acordo com sua função.

As despesas relacionadas a administração da Companhia são classificadas nas rubricas de Gerais e administrativas.

g) Receitas financeiras

As receitas financeiras abrangem basicamente receitas de juros sobre aplicação financeira compromissadas. A receita de juros é reconhecida no resultado, através do método dos juros efetivos.

h) Imposto de renda e contribuição social

O imposto de renda e a contribuição social do exercício corrente são calculados com base nas alíquotas de 15%, acrescidas do adicional de 10% sobre o lucro tributável excedente a R\$ 240 para imposto de renda, e 9% sobre o lucro tributável para a contribuição social sobre o lucro líquido.

A despesa com imposto de renda e contribuição social compreende o imposto de renda e a contribuição social sobre o lucro líquido corrente. O imposto corrente é reconhecido no resultado. O

Notas explicativas às demonstrações financeiras  
31 de dezembro de 2021  
(Em milhares de reais)



imposto corrente é o imposto a pagar ou a receber esperado sobre o lucro do exercício, as taxas de impostos decretadas ou substantivamente decretadas na data de apresentação das demonstrações financeiras e qualquer ajuste aos impostos a pagar com relação aos exercícios anteriores.

No período de um mês findo em 31 de dezembro de 2021 a Companhia apresentou prejuízo fiscal e, portanto, não computou despesa com imposto de renda e contribuição social a pagar.

i) Determinação de valor justo

Diversas políticas e divulgações contábeis da Companhia exigem a determinação do valor justo, tanto para os ativos e passivos financeiros como para os não financeiros. Os valores justos têm sido apurados para propósitos de mensuração e/ou divulgação. Quando aplicável, as informações adicionais sobre as premissas utilizadas na apuração dos valores justos são divulgadas nas notas específicas àquele ativo ou passivo.

j) Contas a pagar aos fornecedores

As contas a pagar aos fornecedores são obrigações a pagar por bens ou serviços que foram adquiridos no curso normal dos negócios, sendo classificadas como passivos circulantes se o pagamento for devido no período de até um ano. Caso contrário, as contas a pagar são apresentadas como passivo não circulante. Elas são, inicialmente, reconhecidas pelo valor justo e, subsequentemente, mensuradas pelo custo amortizado com o uso do método de taxa efetiva de juros.

#### 4. Instrumentos Financeiros

a) Classificação e valor justo dos instrumentos financeiros

Pela natureza das suas operações e dos instrumentos financeiros existentes em 31 de dezembro de 2021, a Administração considera que os valores contábeis dos ativos financeiros e passivos financeiros contabilizados ao custo amortizado e reconhecidos nas demonstrações financeiras se aproximam dos seus valores justos.

No quadro abaixo apresentamos uma análise dos instrumentos financeiros que são mensurados pelo valor justo após o reconhecimento inicial, agrupados nos Níveis, com base no grau observável do valor justo, em que as mensurações são obtidas de preços cotados (não ajustados) em mercados ativos para ativos ou passivos equivalentes.

Notas explicativas às demonstrações financeiras  
31 de dezembro de 2021  
(Em milhares de reais)




	31 de dezembro de 2021		
	Ativo financeiro mensurado ao valor justo por meio do resultado		Nível 2
	ao valor justo	Custo Amortizado	
<b>Ativo</b>			
Caixa e equivalentes de caixa	1.284	-	1.284
<b>Total</b>	<b>1.284</b>	<b>-</b>	
<b>Passivo</b>			
Fornecedores	-	1	
Partes Relacionadas	-	3.500	
<b>Total</b>	<b>-</b>	<b>3.501</b>	

- Mensurações de valor justo de Nível 1 são obtidas de preços cotados (não ajustados) em mercados ativos para ativos ou passivos idênticos.
- Mensurações de valor justo de Nível 2 são obtidas a partir de dados observáveis de mercado, ainda que indiretamente (ou seja, com base em preços).
- Mensurações de valor justo de Nível 3 são obtidas por meio de técnicas de avaliação que incluem variáveis para o ativo ou passivo, mas que não têm como base os dados observáveis de mercado (dados não observáveis).

b) Instrumentos derivativos

Em 31 de dezembro de 2021, a Companhia não operou contratos de instrumentos financeiros derivativos para proteção de suas posições ou para especulação.



Buser Locadora de Veículos S.A.

Notas explicativas às demonstrações financeiras  
31 de dezembro de 2021  
(Em milhares de reais)



## 5. Caixa e equivalentes de caixa

	<u>31/12/2021</u>	<u>27/10/2021</u>
Aplicações financeiras compromissadas (*)	1.284	-
<b>Total</b>	<b><u>1.284</u></b>	<b><u>-</u></b>

(\*) A aplicação financeira refere-se substancialmente a uma operação compromissada, remunerada à taxa média de 70% do Certificado de Depósito Interbancário (CDI).

## 6. Imobilizado

Refere-se a aquisição de 2 ônibus no custo total de R\$ 2.216 e que foram entregues em 27 de dezembro de 2021, portanto não ocorrendo depreciação em 2021.

## 7. Fornecedores

	<u>31/12/2021</u>	<u>27/10/2021</u>
Serviços de Consultoria	<u>1</u>	<u>-</u>
	<b><u>1</u></b>	<b><u>-</u></b>

## 8. Empréstimos com partes relacionadas

A controladora direta e integral da Companhia é a Buser LLC.

### Empréstimo com a controladora

Em 2021 a Companhia realizou captação de empréstimos com sua Controladora Buser LLC. Vide a seguir um resumo das operações:

<u>Contrato</u>	<u>Valor</u>	<u>Data de Início</u>	<u>Data de término</u>	<u>Prazo de pagamento</u>	<u>Taxa de Juros</u>	<u>Moeda</u>
1º	3.500	17/12/2021	10/06/2023	540 dias	Não há	Reais

DUCESP

09 06 20

Buser Locadora de Veículos S.A.

Notas explicativas às demonstrações financeiras  
31 de dezembro de 2021  
(Em milhares de reais)



Apesar de existir data definida para término do contrato, as partes formalizaram um protocolo de intenções que determina que a mutuante pode exigir a liquidação do empréstimo sob demanda, a critério dela, desde que tal liquidação ocorra através da conversão da dívida em capital social, e não por devolução dos valores disponibilizados. Por essa razão, todo o valor da dívida está sendo apresentado no passivo circulante, conforme requerido pelas práticas contábeis adotadas no Brasil.

## 9. Patrimônio líquido

### Capital social

O Capital social da Companhia em 31 de dezembro de 2021 é de R\$1.000, representado por 1.000 ações ordinárias, nominativas e sem valor nominal, totalmente subscritas e integralizadas.

### Dividendos

O Estatuto social da Companhia prevê que uma parcela correspondente a 0,01% do lucro líquido do exercício, ajustado de acordo com termos da Lei das S.A., e por qualquer reserva para contingência confirmada pelo Conselho Fiscal da Companhia, se instaurado, e aprovada pela Assembleia Geral de Acionistas, será distribuída aos acionistas, à título de dividendo mínimo obrigatório.

## 10. Despesas gerais e administrativas

	<u>31/12/2021</u>
Serviços administrativos e financeiros	(2)
Despesas com infraestrutura e tecnologia	(1)
<b>Total das despesas gerais e administrativas</b>	<u>(3)</u>

## 11. Resultado financeiro

	<u>31/12/2021</u>
Receitas com aplicações financeiras	1
<b>Receitas financeiras</b>	<u>1</u>

Notas explicativas às demonstrações financeiras  
31 de dezembro de 2021  
(Em milhares de reais)



## 12. Prejuízos fiscais

Em 31 de dezembro de 2021 a Companhia apresenta prejuízo fiscal e base negativa de contribuição social acumulado no montante de R\$2.

A Companhia não registrou imposto de renda e contribuição social diferidos sobre esse prejuízo fiscal pois ainda não apresenta histórico de lucro tributável e perspectiva de lucro tributável no futuro de curto prazo.

## 13. Gestão de riscos financeiros

### Fatores de riscos financeiros

No curso normal de seus negócios, a Companhia está exposta a riscos de mercado relacionados risco de crédito em suas atividades, risco de liquidez e risco de capital. A Companhia não possui opções, derivativos embutidos em outros produtos ou instrumentos financeiros derivativos com propósitos de especulação.

A Administração reafirma o seu compromisso com a política conservadora de gestão de caixa, seja em relação ao seu passivo financeiro, seja para com a sua posição de disponibilidades.

### *Riscos de mercado*

Os resultados das operações da Companhia dependem de sua capacidade de administração, gerenciamento e execução das atividades contratadas por sua carteira de clientes, bem como ampliação desta. Com o intuito de mitigar tais fatores de risco, a Companhia monitora permanentemente o mercado pertencente e suas regiões de atuação, com o objetivo de acompanhar a evolução e a utilização das boas práticas, visando a antecipar as novidades do mercado e trazer experiências inovadoras.

### *Risco de taxa de juros*

Por não ter realizado operações de crédito, a Companhia está exposta a riscos associados a taxa de juros apenas para as suas aplicações financeiras com taxas de juros pós-fixadas.

Na análise de sensibilidade da taxa de juros, a Companhia considerou como cenário provável a uma taxa do CDI na data de encerramento do exercício (6,32%) e variações positivas e negativas de 25% (possível) e 50% (remota).

Notas explicativas às demonstrações financeiras  
31 de dezembro de 2021  
(Em milhares de reais)

Instrumento/Operação	Risco	Indexador	Remota	Possível	Provável	Possível	Remota
			-3,16%	-4,74%	6,32%	+7,90%	+9,48%
Aplicações Financeiras	Taxa de Juros	CDI	-	-	1	1	1

*Risco de crédito*

Considerando que a Companhia ainda não iniciou suas atividades mercantis, o risco de crédito está presente basicamente em suas aplicações financeiras e nos adiantamentos efetuados a fornecedores de ônibus.

No que diz respeito às aplicações financeiras, a Companhia tem como política trabalhar com instituições financeiras de primeira linha.

*Risco de liquidez*

A Administração monitora as previsões contínuas das exigências de liquidez da Companhia para assegurar que ela tenha caixa suficiente para atender às suas necessidades operacionais.

Como a Companhia ainda está em estágio pré-operacional e não gera recursos de suas próprias operações, a Companhia conta com suporte financeiro de sua controladora, nos termos mencionados nas notas explicativas 8 e 14.

O controle da posição de liquidez ocorre diariamente através do monitoramento dos fluxos de caixa.

Gestão de capital

O objetivo da Companhia ao administrar seu capital é o de assegurar a continuidade e expansão de suas operações para oferecer retorno futuro aos acionistas e benefícios às outras partes interessadas.

14. Eventos subsequentes

a) Empréstimo com a controladora

Em 13 de abril de 2022, a Companhia realizou captação de um novo empréstimo com sua controladora Buser LLC, tendo as partes novamente assinado um protocolo de intenções sobre a possibilidade de capitalização do empréstimo, nas mesmas condições mencionadas na nota explicativa 8.

Notas explicativas às demonstrações financeiras  
31 de dezembro de 2021  
(Em milhares de reais)

Contrato	Valor	Data de Início	Data de término	Prazo de pagamento	Taxa de Juros	Moeda
2º	2.000	13/04/2022	05/10/2023	540 dias	Não há	Reais
<b>Total</b>	<b>2.000</b>					

b) Aquisições de novos ônibus

Em abril de 2022, a Companhia realizou a aquisições de 2 novos ônibus no valor R\$ 2.924.

\*\*\*\*



**Adriano Dantas Lima Rodrigues**  
Contador CRC 1SP268.040/O-3



**Marcelo Coelho de Castro Vasconcellos**  
Diretor

TÍTULO	DF - Buser Locadora
NOME DO ARQUIVO	DF Buser Locadora 2021 V Jucesp.docx
ID DO DOCUMENTO	d53b7fe15738cdd08704a9087393db930777b8e1
FORMATO DATA TRILHA AUDITORIA	MM / DD / YYYY
STATUS	● Assinados

#### Histórico do documento



**05 / 26 / 2022**  
20:02:20 UTC

Enviadas para assinatura de Marcelo Coelho de Castro Vasconcellos (marcelo.vasconcellos@buser.com.br) and Adriano Dantas Lima Rodrigues (adriano.rodrigues@buser.com.br) por contato@buser.com.br  
IP: 179.208.178.95



**05 / 26 / 2022**  
20:07:18 UTC

Visualizado por Adriano Dantas Lima Rodrigues (adriano.rodrigues@buser.com.br)  
IP: 177.103.89.129



**05 / 26 / 2022**  
20:08:01 UTC

Assinado por Adriano Dantas Lima Rodrigues (adriano.rodrigues@buser.com.br)  
IP: 177.103.89.129



**05 / 26 / 2022**  
20:36:53 UTC

Visualizado por Marcelo Coelho de Castro Vasconcellos (marcelo.vasconcellos@buser.com.br)  
IP: 200.233.250.254


JUCESP  
09 08 22

 HELLOSIGN

Trilha de Auditoria

TÍTULO	DF - Buser Locadora
NOME DO ARQUIVO	DF Buser Locadora 2021 V Jucesp.docx
ID DO DOCUMENTO	d53b7fe15738cdd08704a9087393db930777b8e1
FORMATO DATA TRILHA AUDITORIA	MM / DD / YYYY
STATUS	● Assinados

#### Histórico do documento

 ASSINADO	<b>05 / 26 / 2022</b> 20:37:30 UTC	Assinado por Marcelo Coelho de Castro Vasconcellos (marcelo.vasconcellos@buser.com.br) IP: 200.233.250.254
---	---------------------------------------	--

 CONCLUÍDO	<b>05 / 26 / 2022</b> 20:37:30 UTC	O documento foi concluído.
--	---------------------------------------	----------------------------