

ANÁLISE FINANCEIRA E  
DEMONSTRAÇÕES CONTÁBEIS  
2024

EXTINTORES BRASIL LTDA




# A PRESENTAÇÃO

## AOS SÓCIOS E DIRETORES EXTINTORES BRASIL LTDA

Apresentamos a Análise Financeira e as Demonstrações Contábeis do período findo em 31 de dezembro de 2024, elaboradas em conformidade com as práticas contábeis adotadas no Brasil.

Estamos à disposição para os esclarecimentos que sejam necessários.

Cordialmente,



**Aristides Forti**

Diretor

Nova América Auditoria, Consultoria e Contabilidade S/S Ltda

ÍNDICE

ANÁLISE ECONÔMICO-FINANCEIRA.....	4
ANÁLISE DE INDICADORES DE DESEMPENHO.....	5
BALANÇO PATRIMONIAL.....	6
DEMONSTRAÇÃO DO RESULTADO DO EXERCÍCIO.....	7
DEMONSTRAÇÃO DO RESULTADO ABRANGENTE .....	8
DEMONSTRAÇÃO DE VALOR ADICIONADO.....	9
DEMONSTRAÇÃO DAS MUTAÇÕES DO PATRIMÔNIO LÍQUIDO.....	10
DEMONSTRAÇÃO DOS FLUXOS DE CAIXA.....	11
NOTAS EXPLICATIVAS ÀS DEMONSTRAÇÕES FINANCEIRAS.....	12
1. Contexto Operacional .....	12
2. Apresentação das Demonstrações financeiras .....	12
3. Resumo das Principais Práticas Contábeis .....	12
4. Caixa e Equivalentes de Caixa .....	13
5. Contas a Receber de Clientes.....	13
6. Imobilizado.....	14
7. Tributos .....	14
8. Outros Ativos e Passivos.....	15
9. Patrimônio Líquido .....	15
10. Instrumentos Financeiros.....	15
11. Receitas Operacionais .....	16
12. Receitas Financeiras .....	16
13. Despesas Financeiras .....	16
14. Custos e Despesas por Natureza .....	17

EXTINTORES BRASIL LTDA  
CNPJ: 54.835.574/0001-09

**ANÁLISE ECONÔMICO-FINANCEIRA**  
**EM 31 DE DEZEMBRO DE 2024**  
Valores expressos em Reais (R\$)

**Desempenho Econômico-Financeiro**

A seguir apresentamos quadro-resumo com os principais indicadores econômico-financeiros, destacando que os resultados dos anos referidos estão de acordo com as novas normas contábeis.

DADOS ECONÔMICO-FINANCEIROS <sup>(1)</sup>	2024
Receita Operacional Bruta	3.104.909
Receita Operacional Líquida	2.672.622
Lucro Operacional <sup>(2)</sup>	275.418
Lucro Líquido	268.731
EBITDA <sup>(3)</sup>	340.281
Ativo Total	1.247.913
Investimentos, Imobilizado e Intangível	276.338
Patrimônio Líquido	1.094.823
<b>Indicadores Econômico-Financeiros</b>	
Margem EBITDA	12,73%
Margem EBIT	10,31%
Margem Líquida	10,05%

COMPOSIÇÃO DO EBITDA	2024
Lucro Operacional	275.418
(+) Depreciação e Amortização	64.863
<b>EBITDA</b>	<b>340.281</b>

(1) Os valores expressos em Reais foram apurados em conformidade às práticas contábeis emanadas da legislação societária.

(2) Lucro operacional antes do resultado financeiro, da equivalência patrimonial e dos impostos.

(3) O EBITDA representa o lucro líquido antes de resultado financeiro, contribuição social, imposto de renda, depreciação e amortização. Não é uma medida utilizada segundo as práticas contábeis adotadas no Brasil ou nos princípios contábeis geralmente aceitos de outros países, não representando o fluxo de caixa para os períodos apresentados, e não deve ser considerado uma alternativa ao lucro líquido na qualidade de indicador do desempenho operacional da Companhia ou uma alternativa ao fluxo de caixa na qualidade de indicador de liquidez. O EBITDA não tem um significado padronizado, e esta definição de EBITDA pode não ser comparável ao EBITDA conforme definido por outras companhias. O EBITDA é uma informação adicional da capacidade de pagamento das dívidas, da manutenção de investimentos e da capacidade de cobrir necessidades de capital de giro.

EXTINTORES BRASIL LTDA  
 CNPJ: 54.835.574/0001-09

**ANÁLISE DE INDICADORES DE DESEMPENHO**  
**EM 31 DE DEZEMBRO DE 2024**  
 Valores expressos em Reais (R\$)

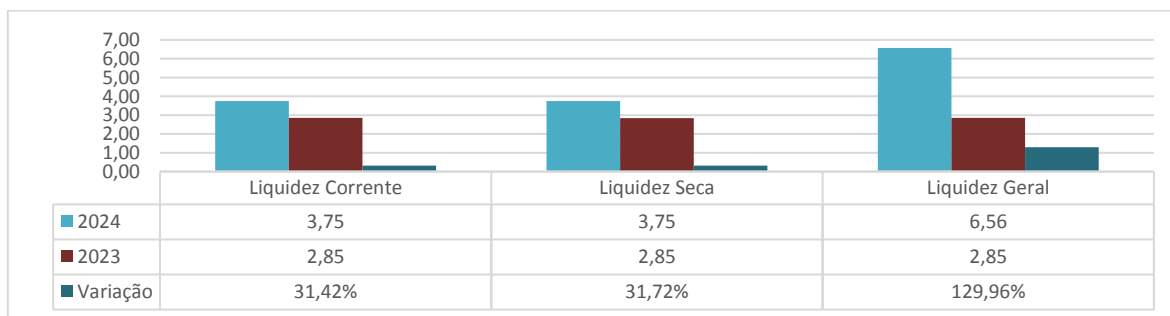
**Análise de Liquidez**

Os **Indicadores de Liquidez** avaliam qual é a capacidade de pagamento da empresa quando comparado às suas obrigações junto a fornecedores e funcionários.

**Liquidez Corrente:** Maior que 1: demonstra que há capital disponível para uma possível liquidação das obrigações. Igual a 1: os direitos e obrigações a curto prazo são equivalentes. Menor que 1: a empresa não teria capital disponível suficiente para quitar as obrigações a curto prazo, caso fosse preciso.

**Liquidez Seca:** Parecido com a Liquidez Corrente, porém este exclui do cálculo os estoques (por não apresentarem liquidez compatível com o grupo patrimonial onde estão inseridos). O resultado deste índice será sempre igual ou menor ao de Liquidez Corrente.

**Liquidez Geral:** Diferentemente dos índices anteriores que avaliam a situação de curto prazo da empresa, a Liquidez Geral leva em consideração também todas as previsões de médio e longo prazo, incluindo no cálculo os direitos e obrigações a frente de 12 meses, como vendas parceladas, aplicações de longo prazo e empréstimos a pagar.



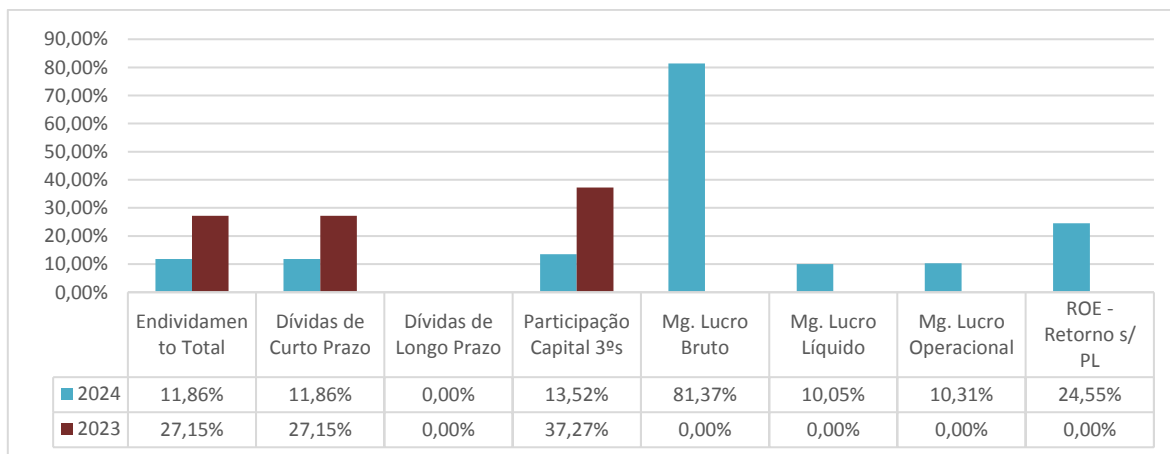
**Análise de Endividamento**

Este índice revela o grau de endividamento da empresa e mostra a política de obtenção de recursos, isto é, se a empresa vem financiando o seu Ativo com Recursos Próprios ou de Terceiros e, em que proporção.

Endividamento Total é a soma do Endividamento de Curto Prazo com o Longo Prazo. A Participação de Capital de Terceiros, retrata a dependência da empresa em relação aos recursos externos.

**Análise de Rentabilidade**

A rentabilidade diz respeito à margem de rendimento de uma empresa, ou seja, o quanto ela está rendendo com a execução das suas atividades. A Margem de Lucratividade (bruto, líquido e operacional) representam o % de lucro obtido em relação ao valor das vendas. O ROE (Retorno sobre o Patrimônio) mede o quanto de retorno uma companhia é capaz de gerar com o dinheiro que foi aplicado pelos sócios.



EXTINTORES BRASIL LTDA  
CNPJ: 54.835.574/0001-09

**BALANÇO PATRIMONIAL**  
**FINDO EM 31 DE DEZEMBRO DE 2024**  
Valores expressos em Reais (R\$)

ATIVO	NOTA	2024	% A.V.
<b>Ativo Circulante</b>			
Caixa e Equivalentes de Caixa	4	317.462	25,4%
Contas a Receber de Clientes	5	204.699	16,4%
Adiantamento a Terceiros		24.699	2,0%
Despesas Antecipadas		8.017	0,6%
<b>Total do Ativo Circulante</b>		<b>554.878</b>	<b>44,5%</b>
<b>Ativo Não Circulante</b>			
Realizável Longo Prazo:			
Outros Ativos	8	416.696	33,4%
Imobilizado	6	276.338	22,1%
<b>Total do Ativo Não Circulante</b>		<b>693.035</b>	<b>55,5%</b>
<b>TOTAL DO ATIVO</b>		<b>1.247.913</b>	<b>100,0%</b>

PASSIVO E PATRIMÔNIO LÍQUIDO	NOTA	2024	% A.V.
<b>Passivo Circulante</b>			
Fornecedores		9.795	0,8%
Salários e Benefícios		1.257	0,1%
Obrigações Trabalhistas e Previdenciárias		10.392	0,8%
Obrigações Tributárias	7	27.420	2,2%
Dividendos e Juros sobre Capital Próprio		99.185	7,9%
<b>Total do Passivo Circulante</b>		<b>148.049</b>	<b>11,9%</b>
<b>Passivo Não Circulante</b>			
Resultados Diferidos		5.040	0,4%
<b>Total do Passivo Não Circulante</b>		<b>5.040</b>	<b>0,4%</b>
<b>Patrimônio Líquido</b>	9		
Capital Social Integralizado		200.000	16,0%
Lucros/Prejuízos Acumulados		626.092	50,2%
Lucro/Prejuízo Líquido do Período		268.731	21,5%
<b>Total do Patrimônio Líquido</b>		<b>1.094.823</b>	<b>87,7%</b>
<b>TOTAL DO PASSIVO</b>		<b>1.247.913</b>	<b>100,0%</b>

As notas explicativas são parte integrante das demonstrações financeiras.

EXTINTORES BRASIL LTDA  
CNPJ: 54.835.574/0001-09

**DEMONSTRAÇÃO DO RESULTADO DO EXERCÍCIO**  
**FINDA EM 31 DE DEZEMBRO DE 2024**  
Valores expressos em Reais (R\$)

DEMONSTRAÇÃO DO RESULTADO POR FUNÇÃO	NOTA	2024	% A.V.
<b>Receitas Líquidas de Vendas</b>	11	<b>2.672.622</b>	<b>100,0%</b>
(-) Custo das Mercadorias Vendidas	14	(485.317)	-18,2%
(-) Custo dos Serviços Vendidos	14	(12.516)	-0,5%
<b>Lucro Bruto</b>		<b>2.174.789</b>	<b>81,4%</b>
(+) Outras Receitas Operacionais		44	0,0%
(-) Despesas Operacionais	14	(1.897.446)	-71,0%
(-) Outras Despesas Operacionais	14	(1.969)	-0,1%
<b>Lucro Líquido Antes do Resultado Financeiro</b>		<b>275.418</b>	<b>10,3%</b>
(+) Receitas Financeiras	12	7.235	0,3%
(-) Despesas Financeiras	13	(13.922)	-0,5%
<b>Resultado Financeiro Líquido</b>		<b>(6.687)</b>	<b>-0,3%</b>
<b>Resultado Antes dos Tributos sobre o Lucro</b>		<b>268.731</b>	<b>10,1%</b>
<b>Resultado Líquido das Operações Continuadas</b>		<b>268.731</b>	<b>10,1%</b>
<b>RESULTADO DO PERÍODO</b>		<b>268.731</b>	<b>10,1%</b>

As notas explicativas são parte integrante das demonstrações financeiras.

EXTINTORES BRASIL LTDA  
CNPJ: 54.835.574/0001-09

**DEMONSTRAÇÃO DO RESULTADO ABRANGENTE**  
**FINDA EM 31 DE DEZEMBRO DE 2024**  
Valores expressos em Reais (R\$)

DEMONSTRAÇÃO DO RESULTADO ABRANGENTE	NOTA	2024	% A.V.
Lucro Líquido do Exercício		268.731	-76,8%
Outros Resultados Abrangentes		(618.619)	176,8%
(+) Ajuste de Exercício Anterior		(618.619)	176,8%
<b>RESULTADO ABRANGENTE TOTAL</b>		<b>(349.888)</b>	<b>100,0%</b>

As notas explicativas são parte integrante das demonstrações financeiras.

EXTINTORES BRASIL LTDA  
CNPJ: 54.835.574/0001-09

**DEMONSTRAÇÃO DE VALOR ADICIONADO**  
**FINDA EM 31 DE DEZEMBRO DE 2024**  
Valores expressos em Reais (R\$)

DEMONSTRAÇÃO DO VALOR ADICIONADO	NOTA	2024	% A.V.
<b>Receitas</b>		3.104.953	100%
Vendas de Mercadorias, Produtos e Serviços		3.104.909	100%
Outras Receitas		44	0,0%
<b>Insumos adquiridos de Terceiros</b>		<b>(1.669.426)</b>	<b>100,0%</b>
Materiais Consumidos		(497.833)	29,8%
Energia, Serviços de Terceiros e Outros		(1.171.593)	70,2%
<b>Valor Adicionado Bruto</b>		<b>1.435.527</b>	<b>46,2%</b>
<b>Retenções</b>		<b>(64.863)</b>	<b>-2,1%</b>
Depreciação, Amortização e Exaustão		(64.863)	2,1%
<b>Valor Adicionado Líquido produzido pela Empresa</b>		<b>1.370.663</b>	<b>44,1%</b>
<b>Valor Adicionado Recebido em Transferência</b>		<b>7.235</b>	<b>100,0%</b>
Receitas Financeiras		7.235	100,0%
<b>Valor Adicionado Total a Distribuir</b>		<b>1.377.898</b>	<b>44,4%</b>
<b>Distribuição do Valor Adicionado</b>			
Pessoal		633.016	45,9%
Salários		518.182	37,6%
Benefícios		56.635	4,1%
F.G.T.S.		41.254	3,0%
Honorários de Diretoria		16.944	1,2%
Tributos		463.245	33,6%
Federais		433.819	31,5%
Estaduais		26.902	2,0%
Municipais		2.523	0,2%
Financiadores		12.907	0,9%
Juros		13	0,0%
Aluguéis		517	0,0%
Outros		12.377	0,9%
Lucros Retidos / Prejuízos do Exercício		268.731	19,5%
Outros		0	0,0%
<b>Valor Adicionado Distribuído</b>		<b>1.377.898</b>	<b>100,0%</b>

As notas explicativas são parte integrante das demonstrações financeiras.

EXTINTORES BRASIL LTDA  
CNPJ: 54.835.574/0001-09

**DEMONSTRAÇÃO DAS MUTAÇÕES DO PATRIMÔNIO LÍQUIDO**  
**FINDA EM 31 DE DEZEMBRO DE 2024**  
Valores expressos em Reais (R\$)

	CAPITAL SOCIAL	RESULTADOS ACUMULADOS	TOTAL DO PATRIMÔNIO LÍQUIDO
	Subscrito		
<b>Saldo em 2023</b>	<b>200.000</b>	<b>1.244.711</b>	<b>1.444.711</b>
Lucro líquido do exercício	-	268.731	268.731
Ajuste de Exercícios Anteriores	-	(618.619)	(618.619)
<b>Saldo em 2024</b>	<b>200.000</b>	<b>894.823</b>	<b>1.094.823</b>

As notas explicativas são parte integrante das demonstrações financeiras.

EXTINTORES BRASIL LTDA  
CNPJ: 54.835.574/0001-09

**DEMONSTRAÇÃO DOS FLUXOS DE CAIXA**  
**FINDA EM 31 DE DEZEMBRO DE 2024**  
Valores expressos em Reais (R\$)

DEMONSTRAÇÃO DOS FLUXOS DE CAIXA	31 DE DEZEMBRO
<b>Atividades Operacionais</b>	<b>2024</b>
Lucro Líquido do Período	268.731
<b>Ajustes para Conciliação do Lucro Líquido com o Caixa Proveniente das Atividades Operacionais</b>	
Depreciação e Amortização	42.880
Provisões trabalhistas e previdenciárias	(65.129)
<b>Ajustes por Mudança no Capital de Giro Líquido</b>	
<b>Variações nos Ativos Operacionais:</b>	
Aumento (Redução) em Contas a Receber de Clientes	963.492
Aumento (Redução) em Estoques	3.440
Aumento (Redução) em Impostos recuperáveis	426
Aumento (Redução) em Adiantamentos a Terceiros	(17.686)
Aumento (Redução) em Despesas Antecipadas	(8.017)
Aumento (Redução) em Outros Ativos não correntes	(415.696)
<b>Variações nos Passivos Operacionais:</b>	
Aumento (Redução) em Fornecedores	(15.041)
Aumento (Redução) em Salários e Benefícios a pagar	(19.450)
Aumento (Redução) em Obrigações Tributárias	(3.558)
Aumento (Redução) em Obrigações Previdenciárias	1.471
<b>Caixa Líquido Proveniente das Atividades Operacionais</b>	<b>735.863</b>
<b>Atividades de Investimentos</b>	
Adições ao Imobilizado	127.407
<b>Atividades de Financiamentos</b>	
Lucro Distribuído aos Sócios / Dividendos	(288.665)
<b>Caixa Proveniente de Diferidos</b>	
Resultados Diferidos	5.040
<b>Caixa Proveniente de Compensação de Prejuízos Fiscais</b>	
<b>Caixa Proveniente de Ajuste de Exercícios Anteriores / Reservas de Lucros</b>	
Ajuste de Exercícios Anteriores	(618.619)
<b>CAIXA LÍQUIDO GERADO NO PERÍODO</b>	<b>(38.973)</b>
<b>CAIXA E EQUIVALENTES DE CAIXA NO INÍCIO DO PERÍODO</b>	<b>356.436</b>
<b>CAIXA E EQUIVALENTES DE CAIXA NO FINAL DO PERÍODO</b>	<b>317.462</b>

As notas explicativas são parte integrante das demonstrações financeiras.

EXTINTORES BRASIL LTDA  
CNPJ: 54.835.574/0001-09

**NOTAS EXPLICATIVAS ÀS DEMONSTRAÇÕES FINANCEIRAS**  
**FINDAS EM 31 DE DEZEMBRO DE 2024**  
Valores expressos em Reais (R\$)

### 1. Contexto Operacional

A empresa EXTINTORES BRASIL LTDA, aqui denominada de "**companhia**", é uma sociedade empresária limitada, com sede na cidade de Americana, Estado de São Paulo, com seu ato constitutivo registrado na Junta Comercial do Estado de São Paulo – JUCESP sob o NIRE nº 35.600.345.326 em 11 de setembro de 2013, tem como principal objetivo o Comércio de Materiais e Equipamentos contra incêndio, Peças e Acessórios para Veículos, Artigos do Vestuário; Prestação de Serviços em Recarga de Extintores; Manutenção e Reparação em máquinas e Equipamentos de Segurança; Hidrantes e em Sistemas Fixos ( Cilindros de Co<sup>2</sup>); Testes hidrostáticos em Mangueiras Contra Incêndio; Instalação e Manutenção em Equipamentos de Segurança.

### 2. Apresentação das Demonstrações financeiras

As demonstrações financeiras estão sendo apresentadas em Reais (R\$) e foram aprovadas pela administração da companhia.

As demonstrações financeiras da Empresa foram preparadas de acordo com as práticas contábeis para pequenas e médias empresas adotadas no Brasil, que contemplam a legislação societária brasileira e os pronunciamentos, orientações e interpretações emitidas pelo Comitê de Pronunciamentos Contábeis (CPC-PME) em conformidade com as Normas Contábeis aprovadas pelo CFC – Conselho Federal de Contabilidade.

### 3. Resumo das Principais Práticas Contábeis

As práticas contábeis descritas abaixo têm sido aplicadas de maneira consistente aos períodos apresentados nessas demonstrações financeiras.

#### a) Estimativas Contábeis

A preparação das demonstrações financeiras de acordo com as práticas contábeis adotadas no Brasil exige que a Administração faça julgamentos, estimativas e premissas que afetam a aplicação de políticas contábeis e os valores reportados de ativos, passivos receitas e despesas. Os resultados reais podem divergir dessas estimativas.

#### b) Provisões

Uma provisão é reconhecida no balanço quando a empresa possui uma obrigação legal ou constituída como resultado de um evento passado, e é provável que um recurso econômico seja requerido para saldar a obrigação. As provisões são registradas tendo como base as melhores estimativas do risco envolvido.

#### c) Instrumentos financeiros

Instrumentos financeiros não-derivativos incluem aplicações financeiras, contas a receber e outros recebíveis, caixa e equivalentes de caixa, assim como contas a pagar e outras dívidas. Instrumentos financeiros não-derivativos são reconhecidos inicialmente pelo valor justo acrescido, para instrumentos que não sejam reconhecidos pelo valor justo através de resultado, quaisquer custos de transação diretamente atribuíveis. Posteriormente ao reconhecimento inicial, os instrumentos financeiros não derivativos acima descritos são mensurados pelo custo amortizado por meio da utilização do método da taxa efetiva de juros, reduzidos por eventuais reduções no valor recuperável, quando aplicável.

#### d) Receitas e Despesas

A Companhia tem como prática a adoção do regime de competência para o registro das mutações patrimoniais ocorridas no exercício, assim como reconhecimento das receitas, despesas e custos, independentemente de seu efetivo recebimento ou pagamento. As receitas financeiras abrangem receitas de juros sobre fundos investidos.

**e) Caixa e Equivalentes de Caixa**

O caixa e equivalentes de caixa compreendem os saldos de caixa, depósitos bancários à vista e aplicações financeiras. Essas aplicações financeiras estão demonstradas ao custo, acrescido dos rendimentos auferidos até as datas de encerramento, e possuem vencimentos sem prazos fixados para resgate, com liquidez imediata, e não estão sujeitas praticamente a risco de mudança de valor.

**f) Contas a Receber**

Os valores a receber são registrados e mantidos no balanço patrimonial pelo valor nominal dos títulos representativos desses créditos, acrescidos das variações monetárias ou cambiais. Os créditos considerados irrecuperáveis são levados diretamente ao resultado do exercício.

**g) Imobilizado**

Reconhecimento e Mensuração – O imobilizado está registrado ao custo de aquisição.

**h) Benefícios a Empregados**

Os pagamentos de benefícios tais como salário, férias vencidas ou proporcionais, bem como os respectivos encargos trabalhistas incidentes sobre estes benefícios, são reconhecidos mensalmente no resultado obedecendo-se o regime de competência.

**4. Caixa e Equivalentes de Caixa**

CAIXA E EQUIVALENTES DE CAIXA	2024
Caixa	4.702
Depósitos Bancários	43.689
Aplicações Financeiras de Liquidez Imediata	269.071
<b>Total de Caixa e Equivalentes de Caixa</b>	<b>317.462</b>

Todas as aplicações financeiras de liquidez imediata foram efetuadas em investimento de baixo risco, com prazo de vencimento de até 90 dias.

**5. Contas a Receber de Clientes**

CONTAS A RECEBER DE CLIENTES	Saldos Vincendos	Saldos Vencidos até 90 dias	Saldos Vencidos há mais de 90 dias	Total
				2024
Contas a Receber	204.699	-	-	204.699
<b>Contas a Receber Líquido</b>	<b>204.699</b>	<b>-</b>	<b>-</b>	<b>204.699</b>

Os valores a receber são provenientes das vendas e da prestação de serviços, e estão registrados no ativo circulante.

## 6. Imobilizado

## a) Composição do Imobilizado

IMOBILIZADO	Taxa de Depreciação Anual	2024		
		Custo	Depreciação Acumulada	Valor Líquido
Máquinas e Equipamentos	10%	9.076	(9.076)	-
Veículos	20%	514.590	(238.252)	276.338
<b>Total do Imobilizado</b>	-	<b>523.666</b>	<b>(247.328)</b>	<b>276.338</b>

## b) Movimentação do Custo

RESUMO DA MOVIMENTAÇÃO DO IMOBILIZADO - CUSTO	2024			
	Adições	Baixas	Transferências	CUSTO Valor
Aparelhos Telefônicos	-	(549)	-	-
Computadores Impressoras Equipamentos	-	(2.748)	-	-
Ferramentas, Acessórios e Utensílios	-	(5.448)	-	-
Máquinas e Equipamentos	-	(2.150)	-	9.076
Móveis e Utensílios	-	(11.399)	-	-
Terrenos	-	(38.901)	-	-
Veículos	-	(66.212)	-	514.590
<b>Total do Imobilizado</b>	-	<b>(127.407)</b>	-	<b>523.666</b>

## c) Movimentação da Depreciação Acumulada

RESUMO DA MOVIMENTAÇÃO DO IMOBILIZADO - DEPRECIACÃO ACUMULADA	2024			
	Adições	Baixas	Transferências	DEPRECIACÃO Valor
Aparelhos Telefônicos	(549)	1.098	-	-
Computadores Impressoras Equipamentos	(2.572)	5.143	-	-
Ferramentas, Acessórios e Utensílios	(5.486)	10.971	-	-
Máquinas e Equipamentos	(10.259)	11.441	-	(9.076)
Móveis e Utensílios	(11.489)	22.977	-	-
Veículos	(238.958)	174.800	-	(238.252)
<b>Total do Imobilizado</b>	<b>(269.311)</b>	<b>226.431</b>	-	<b>(247.328)</b>

## 7. Tributos

## a) Saldos de Tributos Passivos

TRIBUTOS	2024
<b>Passivo Circulante:</b>	
ICMS a Recolher	60
IRRF a Recolher Folha de Pagamento	1.019
SIMPLES a Recolher	26.341
<b>Total Passivo Circulante:</b>	<b>27.420</b>
<b>Total Passivo:</b>	<b>27.420</b>

## 8. Outros Ativos e Passivos

### a) Outros Ativos

OUTROS ATIVOS	2024
Contas a Receber	415.696
Título de Capitalização	1.000
<b>Total</b>	<b>416.696</b>

## 9. Patrimônio Líquido

### a) Capital Social

Segue o capital social subscrito da companhia, representado por cotas partes referentes a cada sócio:

CAPITAL SOCIAL - SÓCIOS	Quotas	Participação	Valor (R\$)
JOÃO ORIVALINO HORTENSE	200.000	100,00%	200.000
<b>Total</b>	<b>200.000</b>	<b>100,00%</b>	<b>200.000</b>

## 10. Instrumentos Financeiros

### a) Considerações Gerais e Gerenciamento de Riscos

A companhia mantém operações com instrumentos financeiros, cujos riscos são administrados através de estratégias de posições financeiras e sistemas de controles de limites de exposição aos mesmos. Todas as operações estão reconhecidas na contabilidade e os principais instrumentos financeiros são:

- **Caixa e equivalentes de caixa:** apresentados na nota 04
- **Contas a Receber:** apresentados na nota 05

INSTRUMENTOS FINANCEIROS	2024	
	Valor Contábil	Valor de Mercado
Caixa e Equivalentes de Caixa	317.462	317.462
Contas a Receber	204.699	204.699
<b>Total</b>	<b>522.162</b>	<b>522.162</b>

### b) Fatores de Risco que Podem Afetar os Negócios

- **Risco de Taxas de Juros:** esse risco é oriundo da possibilidade de a empresa vir a sofrer perdas (ou ganhos) por conta de flutuações nas taxas de juros que são aplicadas aos seus passivos e ativos captados (aplicados) no mercado.
- **Risco de Taxas de Câmbio:** esse risco está atrelado à possibilidade de alteração nas taxas de câmbio, afetando a despesa financeira (ou receita) e o saldo passivo (ou ativo) de contratos que tenham como indexador uma moeda estrangeira.
- **Risco de Crédito:** advém da possibilidade da companhia não receber valores decorrentes de operações de suas atividades ou de créditos detidos junto a instituições financeiras, gerados por operações de aplicação financeira.
- **Risco de Gerenciamento de Capital:** advém da escolha da companhia em adotar uma estrutura de financiamentos para suas operações.

**11. Receitas Operacionais**

RECEITAS OPERACIONAIS	2024
<b>Receita Operacional Bruta:</b>	<b>3.104.909</b>
Revendas Comerciais (Mercadorias)	1.415.482
Prestação de Serviços	1.689.428
<b>Deduções de Vendas:</b>	<b>(432.287)</b>
SIMPLES Vendas Mercadorias	(145.570)
SIMPLES Vendas Serviços	(286.716)
<b>Total</b>	<b>2.672.622</b>

**12. Receitas Financeiras**

RECEITAS FINANCEIRAS	2024
Descontos Obtidos	120
Juros Recebidos Atraso de Clientes	71
Rendimentos Aplicações Financeiras	7.044
<b>Total</b>	<b>7.235</b>

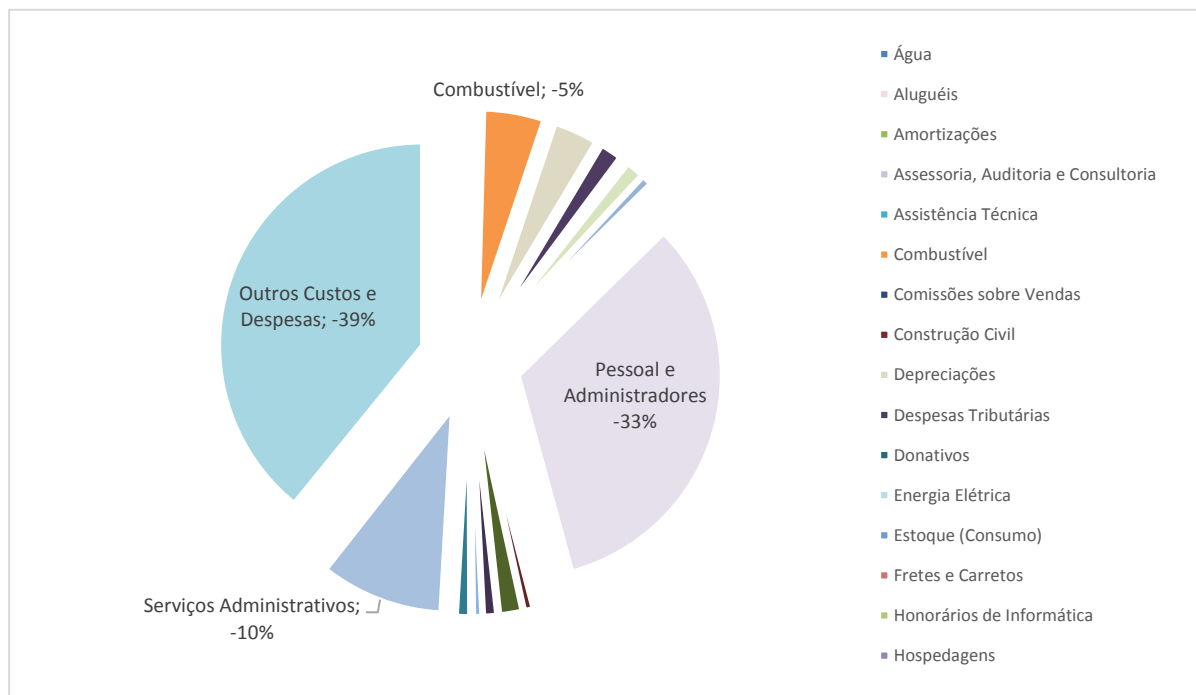
**13. Despesas Financeiras**

DESPESAS FINANCEIRAS	2024
Descontos Concedidos	(211)
Despesas Bancárias - diversas	(9.429)
Despesas com Cartões de Crédito e Débito	(2.721)
IRRF sobre Aplicações Financeiras	(1.532)
Juros Passivos	(13)
Multas	(16)
Outras Despesas e Encargos Financeiros	(0)
<b>Total</b>	<b>(13.922)</b>

## 14. Custos e Despesas por Natureza

NATUREZA DOS CUSTOS E DESPESAS	CUSTOS	DESPESAS OPERACIONAIS
	2024	2024
Água	-	(3.867)
Aluguéis	-	(517)
Assessoria, Auditoria e Consultoria	-	(3.996)
Combustível	-	(89.545)
Depreciações	-	(64.863)
Despesas Tributárias	-	(30.686)
Energia Elétrica	-	(2.799)
Fretes e Carretos	-	(4.749)
Limpeza	-	(283)
Manutenção e Conservação	-	(24.890)
Materiais	(497.833)	-
Material de Consumo	-	(13.501)
Peças e Acessórios	-	(752)
Pessoal e Administradores	-	(628.637)
Provisões e Reversões Trabalhistas	-	(3.118)
Segurança	-	(998)
Seguros	-	(11.426)
Serviços Advocatícios	-	(31.863)
Serviços Contábeis	-	(17.933)
Serviços de Terceiros - PJ	-	(480)
Software - Licença de Uso / Manutenção	-	(10.803)
Telefone e Internet	-	(2.040)
Veículos	-	(1.035)
Viagens e Estadas	-	(18.235)
Serviços Administrativos	-	(184.129)
Impressos e Materiais Escritório	-	(5.069)
Outros Custos e Despesas	-	(743.202)
<b>TOTAL DAS DESPESAS E CUSTOS</b>	<b>(497.833)</b>	<b>(1.899.415)</b>

a) Demonstração das Despesas Operacionais - 2024:



**DIRETORIA**

**EXTINTORES BRASIL LTDA**  
CNPJ: 54.835.574/0001-09

**JOÃO ORIVALINO HORTENSE**  
Administrador | CPF: 002.133.558-33

**NOVA AMÉRICA AUDITORIA, CONSULTORIA E CONTABILIDADE S/S LTDA**  
CNPJ: 04.900.511/0001-10

**EVANDRO FIGUEIREDO FORTI**  
Técnico Contábil | CRC/SP: 1SP281235/O-0