

BR-CAPITAL
DISTRIBUIDORA DE TÍTULOS E VALORES



CNPJ Nº 44.077.014/0001-89

NIRE 35300189281

**ATA DA ASSEMBLEIA GERAL ORDINÁRIA
REALIZADA EM 29.04.2025**

Visto
Conferido
RGI 13.166.633-2 SP COLO
2025 ★

DATA:

29 de abril de 2025, às 09:00 horas.

LOCAL:

Sede social da BR-Capital Distribuidora de Títulos e Valores Mobiliários S.A. ("Companhia"), na Rua Surubim nº 577, 10º andar, conjunto 101, Cidade Monções, CEP 04571-050, São Paulo - SP.

CONVOCAÇÃO E PRESENÇA:

Dispensada a convocação em virtude da presença dos acionistas representando a totalidade do capital social da Companhia, nos termos do parágrafo 4º do artigo 124 da Lei nº 6.404/76 ("Lei das S.A."), conforme verificado no Livro de Presença de Acionistas.

MESA:

Presidente: Carlos Alberto da Rocha Lima.

Secretária: Carolina Andrea Garisto Gregório.

ORDEM DO DIA:

1. Exame, discussão e votação das demonstrações financeiras referentes ao exercício findo em 31.12.2024, a saber: Balanço Patrimonial, e as seguintes demonstrações: Resultado; Resultado Abrangente; Mutações do Patrimônio Líquido; Fluxo de Caixa; Notas Explicativas; e Relatório dos Auditores Independentes;
2. Deliberar sobre a destinação do resultado do exercício findo em 31.12.2024; e
3. Eleição dos membros da Diretoria, com a fixação de honorários e mandato.

CONSIDERAÇÕES PRELIMINARES

Preliminarmente, de acordo com o Artigo 121, parágrafo único da Lei das S.A., esta Assembleia Geral foi realizada de maneira digital e os votos relativos às matérias acima, foram manifestados expressamente durante a Assembleia, com a assinatura dos participantes de forma eletrônica através de sistema eletrônico

com senha pessoal e intransferível, capaz de comprovar a sua autoria e a integridade, na forma do § 2º do art. 10 da medida provisória nº 2.200-2/2001.

Os acionistas autorizaram a lavratura da presente ata na forma sumária, nos termos do Artigo 130, § 1º da Lei das S.A.

Tendo em vista a presença dos Acionistas representando a totalidade do Capital Social votante da Companhia, considerou-se sanada a falta de publicação dos anúncios previstos no Artigo 133 da Lei das S.A., bem como a inobservância dos prazos referidos em tal artigo, nos termos do parágrafo 4º, Artigo 133, da Lei das S.A.

Visto
Conferido
RG: 13.166.633-2 SP

DELIBERAÇÕES:

Após os esclarecimentos de que os documentos mencionados no item "1" da ordem do dia haviam sido publicados na íntegra, em 31 de março de 2025, na Central de Balanços do Sistema Público de Escrituração Digital – SPED, através do "Hash de Publicação - 786CE2AE691F1AD0CC6E44C0BEC4DA3F2D06EAC", conforme previsto no Artigo 294 da Lei das S.A. e na Portaria ME Nº 12.071 de 07 de outubro de 2021, os acionistas, por unanimidade de votos e sem qualquer restrição, deliberaram o que segue:

1. Aprovar as demonstrações financeiras, findas em 31/12/2024:

1.1. Aprovar, sem ressalvas, os documentos mencionados no item "1" da ordem do dia.

2. Destinação do resultado do exercício findo em 31/12/2024:

2.1. Aprovar a destinação do lucro líquido do exercício findo em 31 de dezembro de 2024 no montante de **R\$ 980.342,62** (novecentos e oitenta mil, trezentos e quarenta e dois reais e sessenta e dois centavos) a saber:

- Reserva Legal	R\$ 49.017,13
- Reservas Especiais de Lucros – Outras	R\$ 622.325,49
- Dividendos	R\$ 62.000,00
- Juros sobre capital próprio	R\$ 247.000,00
Total	R\$ 980.342,62

2.2. Os juros sobre o capital próprio pagos no exercício foram imputados aos dividendos mínimos obrigatórios nos termos do Parágrafo Segundo do Artigo 26 do Estatuto Social.

3. Eleição dos atuais membros da Diretoria:

3.1. Foram reeleitos os atuais membros da diretoria, com remuneração mensal individual de até R\$ 10.000,00 (dez mil reais), a saber:

DIRETOR EXECUTIVO:

JOÃO DA ROCHA LIMA JUNIOR, brasileiro, casado no regime de separação total de bens, engenheiro civil, residente em São Paulo - SP, com domicílio na Rua Surubim nº 577, 10º andar, conjunto 101, Cidade Monções, CEP 04571-050, portador da C.I. RG. nº 2.623.097 - SSP-SP e do CPF nº 103.914.108-06;

Visto
Conferido
RG: 13.166.633-2 SP

DIRETORES (Sem designação específica):

CARLOS ALBERTO DA ROCHA LIMA, brasileiro, casado no regime de comunhão parcial de bens, engenheiro civil, residente em São Paulo - SP, com domicílio na Rua Surubim nº 577, 10º andar, conjunto 101, Cidade Monções, CEP 04571-050, portador da C.I. RG nº 5.115.717-SSP-SP e do CPF nº 769.121.838-91;

CAROLINA ANDREA GARISTO GREGÓRIO, brasileira, casada no regime de comunhão parcial de bens, engenheira civil, residente em São Paulo - SP, com domicílio na Rua Surubim nº 577, 10º andar, conjunto 101, Cidade Monções, CEP 04571-050, portadora da C.I. RG. nº 28.311.750-3-SSP-SP e inscrita no CPF nº 217.156.508-08;

CARLOS ORLANDELLI LOPES, brasileiro, casado no regime de comunhão parcial de bens, contador, residente em Praia Grande - SP, com domicílio na Rua Surubim nº 577, 10º andar, conjunto 101, Cidade Monções, CEP 04571-050, portador da C.I. RG. nº 8.600.106-1-SSP-SP e inscrito no CPF nº 007.986.138-58;

CRISTIANE BUENO DE CAMARGO, brasileira, solteira, nascida em 11 de novembro de 1976, arquiteta, residente em São Paulo - SP, com domicílio na Rua Surubim nº 577, 10º andar, conjunto 101, Cidade Monções, CEP 04571-050, CEP 04571-050, portadora da C.I. RG. nº 26.663.372-9-SSP-SP e inscrita no CPF/MF sob o nº 263.819.218-03; e

REGINA MARIA DE SOUSA MACHADO, brasileira, divorciada, administradora de empresas, residente em São Paulo - SP, com domicílio na Rua Surubim nº 577, 10º andar, conjunto 101, Cidade Monções, CEP 04571-050, portadora da C.I. RG. nº 16.152.447-3-SSP-SP e inscrita no CPF nº 093.073.168-99.

3.2. O mandato dos diretores ora eleitos é de 03 (três) anos e se estenderá até a posse dos que forem eleitos na Assembleia Geral Ordinária que se realizará no ano de 2028.

3.3. Os diretores eleitos, apresentaram as declarações de que não estão impedidos, por lei especial, de exercer a administração da Sociedade e nem condenados ou sob efeito de condenação; a pena que vede, ainda que temporariamente, o acesso a cargos públicos; ou por crime falimentar, de prevaricação, peita ou suborno, concussão, peculato; ou contra a economia popular, contra o sistema financeiro nacional, contra as normas de defesa da concorrência, contra as relações de consumo, a fé pública ou a propriedade, as quais se encontram arquivadas na sede da Sociedade.

Visto
Conferido
RG: 13.166.633-2 SP

ENCERRAMENTO:

Nada mais havendo a tratar, o Sr. Presidente declarou suspensos os trabalhos pelo tempo necessário à lavratura desta ata em livro próprio, a qual logo após foi lida, aprovada e por todos assinada.

As partes admitem como válida a assinatura do presente instrumento em formato eletrônico, por meio da plataforma eletrônica com senha pessoal e intransferível capaz de comprovar a sua autoria e a integridade, na forma do § 2º do art. 10 da medida provisória nº 2.200-2/2001.

São Paulo, 29 de abril de 2025.

PRESENÇA: acionistas representando a totalidade das ações. São eles: RL Finance Holding Financeira Ltda, representada pelo Sr. João Rocha da Lima Junior; Carlos Alberto da Rocha Lima; e Carolina Andréa da Lima Garisto Gregório.

ASSINATURAS: Carlos Alberto da Rocha Lima como Presidente e Carolina Andréa da Lima Garisto Gregório como Secretária.


A presente é cópia fiel da ata lavrada em livro próprio.

Documento assinado digitalmente
gov.br CARLOS ALBERTO DA ROCHA LIMA
Data: 29/04/2025 17:16:03-0300
Verifique em <https://validar.jf.gov.br>

Carlos Alberto da Rocha Lima
Presidente

Documento assinado digitalmente
gov.br CAROLINA ANDREA GARISTO GREGÓRIO
Data: 29/04/2025 15:10:16-0300
Verifique em <https://validar.jf.gov.br>

Carolina Andrea Garisto Gregório
Secretária





ECOVIS WFA

Audit | Tax | Consulting

JUN 20

27 0 25

12

Visto
Conferido
RG: 13.166.633-2 SP

**BR-CAPITAL DISTRIBUIDORA DE TÍTULOS E
VALOR MOBILIÁRIOS S.A.**

Demonstrações financeiras acompanhadas do
Relatório do Auditor Independente para o período
findo em 31 de dezembro de 2024.



ECOVIS WFA
Audit | Tax | Consulting

WFA

27 06 25

Visto
Conferido
RG: 13.166.633-2 SP

BR-CAPITAL DISTRIBUIDORA DE TÍTULOS E VALOR MOBILIÁRIOS S.A.

Índice

12

Relatório dos auditores independentes.....	02
Relatório da Administração.....	05
Balanços patrimoniais.....	06
Demonstrações do resultado do exercício.....	07
Demonstrações do resultado abrangente.....	08
Demonstrações das mutações do patrimônio líquido.....	09
Demonstrações dos fluxos de caixa.....	10
Notas explicativas às demonstrações financeiras.....	11



ECOVIS WFA
Audit | Tax | Consult

Visto
Conferido
RG: 13.166.633-2 SP

RELATÓRIO DO AUDITOR INDEPENDENTE SOBRE AS DEMONSTRAÇÕES FINANCEIRAS

Aos:

Cotistas e à Administradora do

BR-CAPITAL DISTRIBUIDORA DE TÍTULOS E VALOR MOBILIÁRIOS S.A.

São Paulo - SP

Opinião

Examinamos as demonstrações financeiras da BR-Capital Distribuidora de Títulos e Valor Mobiliários S.A. ("Distribuidora") que compreendem o balanço patrimonial em 31 de dezembro de 2024 e as respectivas demonstrações do resultado, do resultado abrangente, das mutações do patrimônio líquido e dos fluxos de caixa para o semestre findo nessa data, bem como as correspondentes notas explicativas, incluindo as políticas contábeis materiais e outras informações elucidativas.

Em nossa opinião, as demonstrações financeiras acima referidas apresentam adequadamente, em todos os aspectos relevantes, a posição patrimonial e financeira da BR-Capital Distribuidora de Títulos e Valor Mobiliários S.A. em 31 de dezembro de 2024, o desempenho de suas operações e os seus fluxos de caixa para o semestre findo nessa data, de acordo com as práticas contábeis adotadas no Brasil aplicáveis às instituições autorizadas a funcionar pelo Banco Central do Brasil – BACEN.

Base para opinião

Nossa auditoria foi conduzida de acordo com as normas brasileiras e internacionais de auditoria.

Nossas responsabilidades, em conformidade com tais normas, estão descritas na seção a seguir intitulada "Responsabilidades do auditor pela auditoria das demonstrações financeiras". Somos independentes em relação à Distribuidora de acordo com os princípios éticos relevantes previstos no Código de Ética Profissional do Contador e nas normas profissionais emitidas pelo Conselho Federal de Contabilidade e, cumprimos com as demais responsabilidades éticas de acordo com essas normas. Acreditamos que a evidência de auditoria obtida é suficiente e apropriada para fundamentar nossa opinião.

Responsabilidade da administração e da governança corporativa pelas demonstrações financeiras

A administração é responsável pela elaboração e adequada apresentação das demonstrações financeiras de acordo com as práticas contábeis adotadas no Brasil aplicáveis às instituições autorizadas a funcionar pelo Banco Central do Brasil – BACEN, e pelos controles internos que ela determinou como necessários para permitir a elaboração de demonstrações financeiras livres de distorção relevante, independentemente se causada por fraude ou erro.

ECOVIS WFA
Audit | Tax | ConsultingVisto
Conferido
RG: 13.166.633-2 SP

Na elaboração das demonstrações financeiras, a administração é responsável pela avaliação da capacidade da Distribuidora continuar operando, divulgando, quando aplicável, os assuntos relacionados com a sua continuidade operacional e o uso dessa base contábil na elaboração das demonstrações financeiras, a não ser que a administração pretenda liquidar a Distribuidora ou cessar suas operações, ou não tenha nenhuma alternativa realista para evitar o encerramento das operações.

Os responsáveis pela governança da Distribuidora são aqueles com responsabilidade pela supervisão do processo de elaboração das demonstrações financeiras.

Responsabilidade do auditor pela auditoria das demonstrações financeiras

Nossos objetivos são obter segurança razoável de que as demonstrações financeiras, tomadas em conjunto, estão livres de distorção relevante, independentemente se causada por fraude ou erro, e emitir relatório de auditoria contendo nossa opinião. Segurança razoável é um alto nível de segurança, mas não uma garantia de que a auditoria realizada de acordo com as normas brasileiras e internacionais de auditoria sempre detectam as eventuais distorções relevantes existentes. As distorções podem ser decorrentes de fraude ou erro e são consideradas relevantes quando, individualmente ou em conjunto, possam influenciar, dentro de uma perspectiva razoável, as decisões econômicas dos usuários tomadas com base nas referidas demonstrações financeiras.


Como parte de uma auditoria realizada de acordo com as normas brasileiras e internacionais de auditoria, exercemos julgamento profissional, e mantemos ceticismo profissional ao longo da auditoria. Além disso:

- Identificamos e avaliamos os riscos de distorção relevante nas demonstrações financeiras, independentemente se causada por fraude ou erro, planejamos e executamos procedimentos de auditoria em resposta a tais riscos, bem como obtemos evidência de auditoria apropriada e suficiente para fundamentar nossa opinião. O risco de não detecção de distorção relevante resultante de fraude é maior do que o proveniente de erro, já que a fraude pode envolver o ato de burlar os controles internos, conluio, falsificação, omissão ou representações falsas intencionais.
- Obtemos entendimento dos controles internos relevantes para a auditoria para planejarmos procedimentos de auditoria apropriados nas circunstâncias, mas não com o objetivo de expressarmos opinião sobre a eficácia dos controles internos da Distribuidora.
- Avaliamos a adequação das políticas contábeis utilizadas e a razoabilidade das estimativas contábeis e respectivas divulgações feitas pela administração.



ECOVIS WFA

Audit | Tax | Consulting



Visto
Conferido
RG: 13.166.633-2 SP

- Concluímos sobre a adequação do uso, pela administração, da base contábil de continuidade operacional e, com base nas evidências de auditoria obtidas, se existe incerteza relevante em relação a eventos ou condições que possam levantar dúvida significativa em relação à capacidade de continuidade operacional da Distribuidora. Se concluirmos que existe incerteza relevante, devemos chamar atenção em nosso relatório de auditoria para as respectivas divulgações nas demonstrações financeiras ou incluir modificação em nossa opinião, se as divulgações forem inadequadas. Nossas conclusões estão fundamentadas nas evidências de auditoria obtidas até a data de nosso relatório. Todavia, eventos ou condições futuras podem levar a Distribuidora a não mais se manter em continuidade operacional.
- Avaliamos a apresentação geral, a estrutura e o conteúdo das demonstrações financeiras, inclusive as divulgações e se as demonstrações financeiras representam as correspondentes transações e os eventos de maneira compatível com o objetivo de apresentação adequada.

Comunicamo-nos com os responsáveis pela governança a respeito, entre outros aspectos, do alcance planejado, da época da auditoria e das constatações significativas de auditoria, inclusive as eventuais, deficiências significativas nos controles internos que identificamos durante nossos trabalhos.

São Paulo, 19 de março de 2025.

ROBSON SANTA

IZABEL:18526915819

Robson Santa Izabel

Contador - CRC SP-247.538/O-0

Assinado de forma digital por
ROBSON SANTA
IZABEL:18526915819
Dados: 2025.03.20 16:16:50 -03'00'

ECOVIS WFA Auditores Independentes S/S

CRC 2SP-043.111/O-9





Visto
Conferido
RG: 13.166.633-2 SP

RELATÓRIO DA ADMINISTRAÇÃO

Em cumprimento às disposições legais, submetemos à apreciação de V.Sas. as demonstrações contábeis da **BR-CAPITAL DISTRIBUIDORA DE TÍTULOS E VALORES MOBILIÁRIOS S.A. ("Distribuidora")** acompanhadas das notas explicativas e do relatório do auditor independente, correspondentes ao semestre e exercício findos em 31 de dezembro de 2024.

O **lucro** do semestre findo em 31 de dezembro de 2024 foi de **R\$ 605 mil**, e o **lucro apurado no exercício de 2024** foi de **R\$ 981 mil**.

Gerenciamentos de Riscos e de Capital: em cumprimento às disposições regulatórias dispostas nas Resoluções números 4.557/17 e 4.968/21, publicadas pelo Conselho Monetário Nacional - CMN, a **Distribuidora** mantém uma estrutura de gerenciamento de riscos e gestão de capital.

Em 31 de dezembro de 2024, os limites operacionais da **Distribuidora**, apresentaram níveis adequados e suficientes, sendo compatíveis com a natureza de suas operações.

No que tange ao relatório da administração da empresa, é importante destacar que o auditor externo não assume responsabilidade sobre as informações e declarações nele contidas, que são de competência da administração. O auditor realiza o trabalho de verificação das demonstrações financeiras, assegurando que estas reflitam adequadamente a posição financeira da empresa de acordo com as normas contábeis aplicáveis. Entretanto, a administração é a única responsável pela elaboração, integridade e veracidade das informações constantes no relatório, assim como pela adoção de políticas e práticas de governança corporativa.

A DIRETORIA

BR
CAPITAL
27.12.23
12

Visto
Conferido
RG: 13.166.633-2 SP

BR CAPITAL Distribuidora de Títulos e Valores Mobiliários S.A.

CNPJ(MF) 44.077.014/0001-89

BALANÇO PATRIMONIAL

Em 31 de dezembro de 2024 e 31 de dezembro de 2023

Valores em R\$ mil

ATIVO	NE	31/12/24	31/12/23
CIRCULANTE		4.453	4.066
DISPONIBILIDADES	4	141	186
INSTRUMENTOS FINANCEIROS		4.116	3.880
Aplicação interfinanceira de Liquidez	4	701	551
Títulos e valores mobiliários	5	2.648	2.801
Rendas a receber	6	767	528
OUTROS ATIVOS		196	-
Outros créditos - Diversos	7	196	-
NÃO CIRCULANTE		578	150
OUTROS ATIVOS		74	70
Outros créditos - Diversos	7 e 11	74	70
PROV. PERDAS ESPERADAS ASSOCIADAS A:		(211)	(16)
Risco de rendas a receber e outros créditos		(211)	(16)
IMOBILIZADO DE USO	8	715	96
Outras imobilizações de uso		1.053	330
(Depreciações acumuladas)		(338)	(234)
TOTAL DO ATIVO		5.031	4.216

As notas explicativas são parte integrante

JUL 2024

27 de 28

12

Visto
Conferido
RG: 13.166.633-2 SP**BR CAPITAL Distribuidora de Títulos e Valores Mobiliários S.A.**

CNPJ(MF) 44.077.014/0001-89


BALANÇO PATRIMONIAL

Em 31 de dezembro de 2024 e 31 de dezembro de 2023

Valores em R\$ mil

PASSIVO	NE	31/12/24	31/12/23
CIRCULANTE		529	388
OUTROS PASSIVOS		529	388
Sociais e estatutárias	7	-	37
Fiscais e previdenciárias	7	342	188
Diversas	7	187	163
NÃO CIRCULANTE		74	70
PROVISÕES		74	70
Diversas - Passivos contingentes	11	74	70
PATRIMÔNIO LÍQUIDO		4.428	3.758
Capital:	9.1	1.899	1.899
De Domiciliados no país		1.899	1.899
Reservas de lucros		2.554	1.882
Ajustes de avaliação patrimonial		(25)	(23)
TOTAL DO PASSIVO E PATRIMÔNIO LÍQUIDO		5.031	4.216

As notas explicativas são parte integrante das demonstrações financeiras.



Visto
Conferido
RG: 13.166.633-2 SP

BR CAPITAL Distribuidora de Títulos e Valores Mobiliários S.A.

CNPJ(MF) 44.077.014/0001-89

DEMONSTRAÇÃO DO RESULTADO EM

Semestre findo em 31 de dezembro de 2024 e exercícios findos em 31 de dezembro de 2024 e 2023

Valores em R\$ mil

	NE	2º-SEM-24	2024	2023
RECEITAS DE INTERMEDIÇÃO FINANCEIRA		184	357	416
Resultado de operações com títulos e valores mobiliários		184	357	416
RESULTADO BRUTO DA INTERMEDIÇÃO FINANCEIRA		184	357	416
OUTRAS RECEITAS/ DESPESAS OPERACIONAIS		826	1.278	777
Receitas de prestação de serviços	12	3.872	6.802	5.121
Despesas de pessoal	13	(1.077)	(2.176)	(1.978)
Outras despesas administrativas	14	(1.315)	(2.389)	(1.857)
Despesas tributárias	15	(351)	(654)	(507)
Despesas com provisões		(195)	(195)	(16)
Outras receitas operacionais		-	-	14
Outras despesas operacionais		(108)	(110)	-
RESULTADO OPERACIONAL		1.010	1.635	1.193
RESULTADO NÃO OPERACIONAL		-	-	-
RESULTADO ANTES DA TRIBUTAÇÃO SOBRE O LUCRO E PARTICIPAÇÕES		1.010	1.635	1.193
IMPOSTO DE RENDA E CONTRIBUIÇÃO SOCIAL	16	(339)	(566)	(356)
Provisão para imposto de renda		(205)	(341)	(211)
Provisão para contribuição Social		(134)	(225)	(145)
PARTICIPAÇÕES ESTATUTÁRIAS NO LUCRO		(66)	(88)	(74)
LUCRO LÍQUIDO DO SEMESTRE		605	981	763
LUCRO LÍQUIDO DEPOIS DA PARTICIPAÇÃO DE NÃO CONTROLADORES		605	981	763
Nº de ações		673.968	673.968	673.968
Lucro/(Prejuízo) por ação.....R\$		0,90	1,45	1,13

As notas explicativas são parte integrante das demonstrações financeiras.

JUCESP

27.05

12

Visto
Conferido
RG: 13.166.633-2 SP

BR.CAPITAL Distribuidora de Títulos e Valores Mobiliários S.A.

CNPJ(MF) 44.077.014/0001-89



DEMONSTRAÇÃO DO RESULTADO ABRANGENTE

Semestre findo em 31 de dezembro de 2024 e exercícios findos em 31 de dezembro de 2024 e 2023

Valores em R\$ mil

	2º-SEM-24	2024	2023
RESULTADO LÍQUIDO DO SEMESTRE	605	981	763
RESULTADO ABRANGENTE	-	(2)	1
Ajustes que serão transferidos para resultados:			
Ajuste TVM	-	(2)	1
RESULTADO ABRANGENTE TOTAL	605	979	764

As notas explicativas são parte integrante das demonstrações financeiras.



Visto
Conferido
RG: 13.166.633-2 SP

DocuSign Envelope ID: B4DB0003-AC8F-412F-AF66-6DE0B7EEDCF7

BR CAPITAL Distribuidora de Títulos e Valores Mobiliários S.A.
CNPJ(MF) 44.077.014/0001-89
DEMONSTRAÇÕES DAS MUTAÇÕES DO PATRIMÔNIO LÍQUIDO

Semestre findo em 31 de dezembro de 2024 e exercícios findos em 31 de dezembro de 2024 e 2023
Semestre de 01/07/24 a 31/12/24

Valores em R\$ mil

	CAPITAL REALIZADO	RESERVA LEGAL	RESERVAS ESPECIAIS DE LUCROS	AJUSTES DE AVALIAÇÃO PATRIMONIAL	LUCROS OU PREJUÍZOS ACUMULADOS	TOTAL
SALDOS NO INÍCIO DO SEMESTRE EM 01/07/24	1.899	155	1.727	(25)	376	4.132
Dividendos intermediários	-	-	-	-	(62)	(62)
Lucro líquido do semestre	-	-	-	-	605	605
Destinações	-	49	623	-	(519)	(247)
Reserva Legal/Estatutária	-	49	623	-	(672)	-
SALDOS NO FIM DO SEMESTRE EM 31/12/24	1.899	204	2.350	(25)	-	4.428
MUTAÇÕES DO SEMESTRE:	-	49	623	-	(376)	296

Exercício de 01/01/24 a 31/12/24

	CAPITAL REALIZADO	RESERVA LEGAL	RESERVAS ESPECIAIS DE LUCROS	AJUSTES DE AVALIAÇÃO PATRIMONIAL	LUCROS OU PREJUÍZOS ACUMULADOS	TOTAL
SALDOS NO INÍCIO DO EXERCÍCIO EM 01/01/24	1.899	155	1.727	(23)	-	3.758
Dividendos intermediários	-	-	-	-	(62)	(62)
Ajustes ao valor de mercado - TVM e Derivativos	-	-	-	(2)	-	(2)
Lucro líquido do exercício	-	-	-	-	961	961
Destinações	-	49	623	-	(919)	(247)
Juros capital próprio	-	-	-	-	(247)	(247)
Dividendos propostos	-	-	-	-	-	-
Reserva Legal/Estatutária	-	49	623	-	(672)	-
Reserva especial de lucros	-	-	-	-	-	-
SALDOS NO FIM DO EXERCÍCIO EM 31/12/24	1.899	204	2.350	(25)	-	4.428
MUTAÇÕES DO EXERCÍCIO	-	49	623	(2)	-	670

Exercício de 01/01/23 a 31/12/23

	CAPITAL REALIZADO	RESERVA LEGAL	RESERVAS ESPECIAIS DE LUCROS	AJUSTES DE AVALIAÇÃO PATRIMONIAL	LUCROS OU PREJUÍZOS ACUMULADOS	TOTAL
SALDOS NO INÍCIO DO EXERCÍCIO EM 01/01/23	1.899	117	1.209	(24)	-	3.201
Ajustes ao valor de mercado - TVM e Derivativos	-	-	-	1	-	1
Lucro do exercício	-	-	-	-	763	763
Destinações	-	38	516	-	(763)	(207)
Juros capital próprio	-	-	-	-	(170)	(170)
Dividendos propostos	-	-	-	-	(37)	(37)
Reserva Legal/Estatutária	-	38	-	-	(38)	-
Reserva especial de lucros	-	-	516	-	(516)	-
SALDOS NO FIM DO EXERCÍCIO EM 31/12/23	1.899	155	1.727	(23)	-	3.758
MUTAÇÕES DO EXERCÍCIO	-	38	516	1	-	667

As notas explicativas são parte integrante das demonstrações financeiras.



Visto
Conferido
RG: 13.166.633-2 SP

BR CAPITAL Distribuidora de Títulos e Valores Mobiliários S.A.

CNPJ(MF) 44.077.014/0001-89

DEMONSTRAÇÃO DOS FLUXOS DE CAIXA (Método Indireto)

Semestre findo em 31 de dezembro de 2024 e exercicios findos em 31 de dezembro de 2024 e 2023

Valores em R\$ mil

	2º-SEM-24	31/12/24	31/12/23
Fluxos de caixa das atividades operacionais			
Lucro líquido do semestre	605	981	763
Depreciações/amortizações/perdas valor recuperável	75	104	22
Provisão para outros créditos de liquidação duvidosa	195	195	16
Provisão de impostos no resultado	339	566	356
	1.214	1.846	1.157
Varição de Ativos e Obrigações			
(Aumento) redução em instrumentos financeiros ativos	(699)	(672)	(805)
(Aumento) redução de outros ativos	(339)	(88)	(390)
Aumento (redução) em instrumentos financeiros passivos	(147)	(200)	(3)
Aumento (redução) em outros passivos	-	-	(83)
Imposto de renda e contribuição social pagos	(7)	48	28
	(206)	(432)	(357)
Caixa líquido aplicado nas atividades operacionais	515	1.174	352
Fluxos de caixa das atividades de investimento			
Inversões em:			
Imobilizado de uso	(39)	(723)	(38)
Caixa líquido aplicado nas atividades de investimento	(39)	(723)	(38)
Fluxos de caixa das atividades de financiamento			
Pagamento de juros de capital próprio	(247)	(247)	(170)
Dividendos/Lucros pagos	(99)	(99)	(34)
Caixa líquido aplicado nas atividades de financiamento	(346)	(346)	(204)
Redução líquida de caixa e equivalentes de caixa	130	105	110
Caixa e equivalentes de caixa no início do semestre	712	737	627
Caixa e equivalentes de caixa no fim do semestre	842	842	737

DocuSigned by:

Carlos Alberto da Rocha Lima

CARLOS ALBERTO DA ROCHA LIMA
Diretor

DocuSigned by:

Jacqueline França

Jacqueline M. de França Carmo
CRC 1 SP 183034/O-8

As notas explicativas são parte integrante das demonstrações financeiras.

BR-CAPITAL DISTRIBUIDORA DE TÍTULOS E VALORES MOBILIÁRIOS S.A.

NOTAS EXPLICATIVAS DA ADMINISTRAÇÃO ÀS DEMONSTRAÇÕES FINANCEIRAS DO SEMESTRE FINDO EM 31 DE DEZEMBRO DE 2024 E EXERCÍCIOS FINDOS EM 31 DE DEZEMBRO DE 2024 E 2023

Visto Conferido
RG: 13.166.633-2 SP

(Valores expressos em milhares de reais, exceto quando indicado de outra forma)

1. CONTEXTO OPERACIONAL

A BR-Capital Distribuidora de Títulos e Valores Mobiliários S.A. ("Distribuidora") tem por objetivo a intermediação de compra e venda de títulos e valores mobiliários, por conta própria e de terceiros; administração de carteiras e de custódia de títulos e valores mobiliários; subscrição, transferência e autenticação de endossos, desdobramento de cautelas, recebimento e pagamento de resgates, juros e outros proventos de títulos e valores mobiliários; exercer funções de agente fiduciário; instituir, organizar e administrar fundos e clubes de investimento; realizar a constituição de sociedade de investimento – capital estrangeiro e administrar a respectiva carteira de títulos e valores mobiliários e; exercer outras atividades expressamente autorizadas pelo Banco Central do Brasil e Comissão de Valores Mobiliários.

2. APRESENTAÇÃO DAS DEMONSTRAÇÕES FINANCEIRAS

As demonstrações financeiras foram preparadas de acordo com as práticas contábeis adotadas no Brasil, observando as diretrizes contábeis estabelecidas pelo Banco Central do Brasil - BACEN, Conselho Monetário Nacional - CMN, consubstanciadas no Plano Contábil das Instituições do Sistema Financeiro Nacional - COSIF e os pronunciamentos, orientações e as interpretações emitidas pelo Comitê de Pronunciamentos Contábeis - CPC aprovados pelo BACEN.

A moeda funcional da Distribuidora é o Real, a qual também é a moeda de apresentação destas demonstrações financeiras.

A autorização para a conclusão destas demonstrações financeiras foi dada pela Diretoria em 19 de março de 2025.

3. RESUMO DAS PRINCIPAIS PRÁTICAS CONTÁBEIS

3.1. Apuração de resultado

As receitas e despesas são apropriadas pelo regime de competência. Para as receitas de natureza financeira, observa-se o critério "pro rata" dia para as quais são calculadas com base no método exponencial.

As operações com taxas prefixadas são registradas pelo valor de resgate e as receitas e despesas correspondentes ao período futuro são registradas em conta redutora dos respectivos ativos e passivos, e apropriadas ao resultado pela fluência dos prazos.

3.2. Caixa e equivalentes de caixa

Caixa e equivalentes de caixa são representados por disponibilidades em moeda nacional, cujo vencimento das operações na data da efetiva aplicação seja igual ou inferior a 90 dias e apresentam risco insignificante de mudança de valor justo.

BR-CAPITAL DISTRIBUIDORA DE TÍTULOS E VALORES MOBILIÁRIOS S.A.

NOTAS EXPLICATIVAS DA ADMINISTRAÇÃO ÀS DEMONSTRAÇÕES FINANCEIRAS
DO SEMESTRE FINDO EM 31 DE DEZEMBRO DE 2024
E EXERCÍCIOS FINDOS EM 31 DE DEZEMBRO DE 2024 E 2023

(Valores expressos em milhares de reais, exceto quando indicado de outra forma)

3.3. Aplicações interfinanceiras de liquidez.

São registradas pelo valor de aquisição, acrescidas dos rendimentos auferidos até a data do balanço.

3.4. Títulos e valores mobiliários e instrumentos financeiros derivativos

De acordo com a Circular BACEN nº 3.068, de 8 de novembro de 2001, e regulamentação complementar, os títulos e valores mobiliários são classificados de acordo com a intenção de negociação, a critério da administração, em três categorias a saber: títulos para negociação - avaliados ao valor de mercado em contrapartida ao resultado do exercício; títulos disponíveis para a venda - avaliados ao valor de mercado em contrapartida a conta específica do patrimônio líquido; e títulos mantidos até o vencimento - avaliados pela taxa intrínseca dos títulos em contrapartida ao resultado do exercício.

3.5. Ativos não circulantes - Imobilizados de uso

São registrados pelo custo de aquisição e a depreciação foi calculada pelo método linear, com base em taxas que levam em consideração a vida útil e econômica dos bens segundo parâmetros e taxas estabelecidos pela legislação tributária, sendo de 20% ao ano para "Sistema de Processamento de Dados" e de 10% ao ano para as demais contas.

3.6. Demais ativos circulantes e não circulantes

Demonstrados pelos valores de realização, incluindo, quando aplicável, os rendimentos e as variações monetárias "pro rata" dia incorridos, deduzidos das correspondentes provisões para perdas ou ajuste ao valor de mercado e rendas a apropriar, quando aplicáveis.

3.7. Redução ao valor recuperável de ativo

O imobilizado e outros ativos não circulantes são revistos anualmente para se identificar evidências de perdas não recuperáveis, ou ainda, sempre que eventos ou alterações nas circunstâncias indicarem que o valor contábil pode não ser recuperável. Quando este for o caso, o valor recuperável é calculado para verificar se há perda. Quando houver perda, ela é reconhecida pelo montante em que o valor contábil do ativo ultrapassa seu valor recuperável, que é o maior entre o preço líquido de venda e o valor em uso de um ativo.

3.8. Passivos circulantes e não circulantes

Os valores demonstrados incluem, quando aplicável, os encargos e as variações monetárias (em base "pro rata dia") e cambiais incorridos.

BR-CAPITAL DISTRIBUIDORA DE TÍTULOS E VALORES MOBILIÁRIOS S.A.

NOTAS EXPLICATIVAS DA ADMINISTRAÇÃO ÀS DEMONSTRAÇÕES FINANCEIRAS
DO SEMESTRE FINDO EM 31 DE DEZEMBRO DE 2024
E EXERCÍCIOS FINDOS EM 31 DE DEZEMBRO DE 2024 E 2023

(Valores expressos em milhares de reais, exceto quando indicado de outra forma)

Visto
Conferido
RG: 13.166.633-2 SP

3.9. Provisão para Imposto de Renda, Contribuição Social, PIS e COFINS

As provisões para Imposto de Renda, Contribuição Social, Programa de Integração Social - PIS e Contribuição para o Financiamento da Seguridade Social - COFINS foram calculadas às alíquotas vigentes, considerando, para as respectivas bases de cálculo, a legislação pertinente a cada tributo.

A provisão para o Imposto de Renda foi constituída à alíquota de 15% do lucro tributável, acrescida de adicional de 10% sobre os lucros que excederem R\$ 240 mil no ano. A provisão para contribuição social é calculada à alíquota de 15%, após efetuados os ajustes determinados pela legislação fiscal.

A contribuição social sobre o lucro conforme a Lei nº 14.183/2021, é calculada à alíquota de:

- a) 15% do período de 01/01/2021 até 30/06/2021;
- b) 20% do período de 01/07/2021 até 31/12/2021;
- c) 15% do período de 01/01/2022 até 31/07/2022;
- d) 16% a partir de 01/08/2022 a 31/12/2022;
- e) Retornando para 15% a partir de 01/01/2023.

3.10. Contingências

O reconhecimento, a mensuração e a divulgação das contingências ativas e passivas e obrigações legais são efetuados de acordo com os critérios definidos no Pronunciamento Técnico CPC nº 25 do Comitê de Pronunciamentos Técnicos, aprovado pela Resolução nº 3.823/09 do Banco Central do Brasil.

- **Contingências ativas:** não são reconhecidas nas demonstrações financeiras, exceto quando da existência de evidências que propiciem a garantia de sua realização, sobre as quais não cabem mais recursos;
- **Contingências passivas:** são reconhecidas nas demonstrações financeiras quando, baseado na opinião de assessores jurídicos e da Administração, for considerado provável o risco de perda. Os passivos contingentes classificados como perdas possíveis pelos assessores jurídicos são apenas divulgados em notas explicativas, quando relevantes, enquanto aquelas classificadas como perda remota não requerem provisão e divulgação; e
- **Obrigações legais:** ação judicial ou administrativa, com uma provável saída de recursos para a liquidação das obrigações fiscais e tributárias, quando os montantes envolvidos forem mensuráveis com suficiente segurança.

BR-CAPITAL DISTRIBUIDORA DE TÍTULOS E VALORES MOBILIÁRIOS S.A.

NOTAS EXPLICATIVAS DA ADMINISTRAÇÃO ÀS DEMONSTRAÇÕES FINANCEIRAS
DO SEMESTRE FINDO EM 31 DE DEZEMBRO DE 2024
E EXERCÍCIOS FINDOS EM 31 DE DEZEMBRO DE 2024 E 2023

(Valores expressos em milhares de reais, exceto quando indicado de outra forma)

3.11. Estimativas contábeis

As estimativas contábeis são determinadas pela Administração, considerando fatores e premissas estabelecidas com base em julgamento. Itens significativos sujeitos a essas estimativas e premissas incluem as provisões para créditos de liquidação duvidosa e as provisões para perdas quando existentes, as provisões para contingências, entre outros. A liquidação das transações envolvendo essas estimativas poderá resultar, quando da sua realização, em valores divergentes dos registrados nas demonstrações financeiras devido às imprecisões existentes ao processo de estimativas contábeis. A Distribuidora revisa suas estimativas e premissas em bases semestrais.

3.12. Demonstração dos fluxos de caixa

As demonstrações dos fluxos de caixa pelo método indireto foram preparadas e estão apresentadas de acordo com o CPC 03 (R2) - Demonstração dos Fluxos de Caixa emitido pelo Comitê de Pronunciamentos Contábeis CPC.

3.13. Resultado por ação

É obtido através da divisão do resultado líquido do período pelo número de ações em circulação na data base das demonstrações financeiras.

3.14. Plano de implementação 4.966

A Administração, após a avaliação da Resolução CMN nº 4.966/2021, entende que não haverá impactos nas suas respectivas demonstrações financeiras e não haverá necessidade de investimento em tecnologia/pessoal, considerando que a aplicação do caixa da Distribuidora concentra-se basicamente em investimento direto em títulos de renda fixa (CDBs) com vencimentos para 2025. No que tange a Resolução sobre contabilidade de hedge não são aplicáveis à BR-Capital Distribuidora de Títulos e Valores Mobiliários S.A., bem como que suas inovações não trarão impactos na estrutura atual da Distribuidora ou na prevista para os próximos 05 anos, ou seja, não ensejam a criação ou a implementação de quaisquer medidas adicionais.

4. Caixa e equivalentes de caixa

Na demonstração dos fluxos de caixa, foram considerados como caixa e equivalentes de caixa os seguintes montantes:

	31/12/2024	31/12/2023
Disponibilidades	141	186
Depósitos bancários	130	177
Reservas livres	11	9
Aplicações interfinanceiras de liquidez	701	551
Depósitos interfinanceiros	701	551
Total caixa e equivalentes de caixa	842	737

BR-CAPITAL DISTRIBUIDORA DE TÍTULOS E VALORES MOBILIÁRIOS S.A.

NOTAS EXPLICATIVAS DA ADMINISTRAÇÃO ÀS DEMONSTRAÇÕES FINANCEIRAS
DO SEMESTRE FINDO EM 31 DE DEZEMBRO DE 2024
E EXERCÍCIOS FINDOS EM 31 DE DEZEMBRO DE 2024 E 2023

Visto
Conferido
RG: 13.166.633-2 SP

(Valores expressos em milhares de reais, exceto quando indicado de outra forma)

5. TÍTULOS E VALORES MOBILIÁRIOS**5.1. Classificação dos títulos e valores mobiliários**

Os títulos e valores mobiliários estão classificados em (i) títulos para negociação e (ii) títulos disponíveis para venda e estão representados em:

	31/12/2024	31/12/2023
Carteira própria		
Certificado de Depósito Bancário (i)	2.642	2.792
Ações de Companhias Abertas (ii)	6	9
Total da carteira curto prazo	2.648	2.801

5.2. Valor de mercado dos títulos

Os valores de custo atualizado da carteira de títulos e valores mobiliários, comparados com os respectivos valores de mercado, estão assim demonstrados:

	31/12/2024		31/12/2023	
	Valor do custo	Valor de mercado	Valor do custo	Valor de mercado
Certificado de Depósito Bancário	2.642	2.642	2.792	2.792
Ações de Companhias Abertas	31	6	31	9
Total da carteira	2.673	2.648	2.823	2.801

6. Instrumentos financeiros ativos - Rendas a receber

	31/12/2024	31/12/2023
Ativo circulante		
Serviços prestados a receber	666	527
Rendas de assessoria financeiras	98	-
Taxa de serviço e custódia	3	1
Rendas a receber	767	528

BR-CAPITAL DISTRIBUIDORA DE TÍTULOS E VALORES MOBILIÁRIOS S.A.

NOTAS EXPLICATIVAS DA ADMINISTRAÇÃO ÀS DEMONSTRAÇÕES FINANCEIRAS
DO SEMESTRE FINDO EM 31 DE DEZEMBRO DE 2024
E EXERCÍCIOS FINDOS EM 31 DE DEZEMBRO DE 2024 E 2023

(Valores expressos em milhares de reais, exceto quando indicado de outra forma)

Visto
Conferido
RG: 13.166.633-2 SP

7. OUTROS ATIVOS E PASSIVOS

	31/12/2024	31/12/2023
Ativo circulante - Outros Ativos		
Outros créditos - Diversos	196	-
Valores a receber - multas	196	-
Ativo não circulante - Outros Ativos		
Outros créditos - Diversos	74	70
Devedores p/ depósitos em garantia	74	70
Total do ativo – Outros ativos	270	70

Provisão para outros créditos de liquidação duvidosa

Sem características de concessão de crédito	(211)	(16)
Serviços – não dedutíveis	(211)	(16)

Passivo circulante - Outros passivos

Sociais e Estatutárias	37	37
Dividendos e bonificações a pagar	37	37
Fiscais e previdenciárias	342	188
Impostos e contribuições sobre lucro a pagar	220	-
Impostos e contribuições sobre lucros	-	86
Impostos e contribuições a recolher	122	102
Diversas	187	163
Provisão para pagamentos a efetuar	187	163
Total do passivo circulante - Outros passivos	529	388

8. IMOBILIZADO DE USO**8.1. Composição**

Descrição	Taxa anual de depreciação	Saldos em 31/12/2024			Saldos em 31/12/2023	
		Custo	Depreciação acumulada	Líquido	Líquido	Líquido
Mobiliário	10%	185	(113)	72	20	
Equipamentos de processamento de Dados	20%	159	(100)	59	68	
Equipamentos comunicação e de segurança	10%	27	(26)	1	1	
Outros equipamentos	10%	34	(17)	17	7	
Benefitorias em Imóveis terceiros	20%	648	(82)	566	-	
Total		1.053	(338)	715	96	

BR-CAPITAL DISTRIBUIDORA DE TÍTULOS E VALORES MOBILIÁRIOS S.A.

NOTAS EXPLICATIVAS DA ADMINISTRAÇÃO ÀS DEMONSTRAÇÕES FINANCEIRAS
DO SEMESTRE FINDO EM 31 DE DEZEMBRO DE 2024
E EXERCÍCIOS FINDOS EM 31 DE DEZEMBRO DE 2024 E 2023

(Valores expressos em milhares de reais, exceto quando indicado de outra forma)

Visto
Conferido
RG: 13.166.633-2 SP

8.2. Movimentação - Custo

Descrição	Saldos em 31/12/2023	Adições	Baixas	Saldos em 31/12/2024
Mobiliário	122	63	-	185
Equipamentos de processamento de Dados	159	-	-	159
Equipamentos comunicação e de segurança	27	-	-	27
Outros equipamentos	22	12	-	34
Benfeitorias em Imóveis terceiros	-	648	-	648
Total	330	723	-	1.053

Descrição	Saldos em 31/12/2022	Adições	Baixas	Saldos em 31/12/2023
Mobiliário	108	14	-	122
Equipamentos de processamento de Dados	135	24	-	159
Equipamentos comunicação e de segurança	27	-	-	27
Outros equipamentos	22	-	-	22
Total	292	38	-	330

8.3. Movimentação - Depreciação

Descrição	Saldos em 31/12/2023	Adições	Baixas	Saldos em 31/12/2024
Mobiliário	(102)	(11)	-	(113)
Sistemas de processamento de Dados	(91)	(9)	-	(100)
Equipamentos comunicação e de segurança	(26)	-	-	(26)
Outros equipamentos	(15)	(2)	-	(17)
Benfeitorias em Imóveis de terceiros	-	(82)	-	(82)
Total	(234)	(104)	-	(338)

Descrição	Saldos em 31/12/2022	Adições	Baixas	Saldos em 31/12/2023
Mobiliário	(93)	(9)	-	(102)
Sistemas de processamento de Dados	(82)	(9)	-	(91)
Equipamentos comunicação e de segurança	(24)	(2)	-	(26)
Outros equipamentos	(13)	(2)	-	(15)
Total	(212)	(22)	-	(234)

9. PATRIMÔNIO LÍQUIDO**9.1. Capital social**

Em 31 de dezembro de 2024 e 2023, o capital social de R\$ 1.899 está representado por 673.968 ações nominativas, sendo 336.984 ações ordinárias e 336.984 ações preferenciais, sem valores nominais, totalmente integralizadas na data do balanço por acionistas domiciliados no país.

9.2. Distribuição de lucros e destinação de reservas

Do lucro líquido apurado em balanço, serão destinados 5% para fundo de reserva legal, até que este alcance 20% do capital social, 25% para dividendos aos acionistas, e o saldo, se houver, terá a aplicação que lhe destinar a Assembleia Geral, por proposta da Diretoria, observadas as disposições legais atinentes à matéria.

BR-CAPITAL DISTRIBUIDORA DE TÍTULOS E VALORES MOBILIÁRIOS S.A.

NOTAS EXPLICATIVAS DA ADMINISTRAÇÃO ÀS DEMONSTRAÇÕES FINANCEIRAS
DO SEMESTRE FINDO EM 31 DE DEZEMBRO DE 2024
E EXERCÍCIOS FINDOS EM 31 DE DEZEMBRO DE 2024 E 2023

Visto
Conferido
RG: 13.166.633-2 SP

(Valores expressos em milhares de reais, exceto quando indicado de outra forma)

No exercício findo em 31 de dezembro de 2024, foi distribuído o montante de R\$ 62 (R\$ 37 em 31 de dezembro de 2023) referente à dividendos.

10. JUROS SOBRE CAPITAL PRÓPRIO E DIVIDENDOS PAGOS ANTECIPADAMENTE

No exercício findo em 31 de dezembro de 2024 foram pagos juros sobre capital próprio no montante líquidos dos impostos retidos na fonte de R\$ 247 (R\$ 170 em 31 de dezembro de 2023) conforme faculta o artigo da Lei nº 9.249/95.

11. PROVISÕES PARA CONTINGÊNCIAS

A Distribuidora é parte em ações judiciais, decorrentes do curso normal das suas operações, envolvendo questões tributárias. A provisão de R\$ 74 (R\$ 70 em 31 de dezembro de 2023) é considerada suficiente para a cobertura de eventuais perdas, pela avaliação da administração da Distribuidora.

Contingências fiscais e tributárias

A Distribuidora está discutindo judicialmente diversos aspectos relacionados à incidência e base de cálculo de COFINS e Contribuição Social sobre o lucro líquido e sobre suas operações. Até 31 de dezembro de 2024, a Distribuidora efetuou depósitos judiciais no valor de R\$ 74 (R\$ 70 em 31 de dezembro de 2023), classificados no ativo não circulante.

Nas datas das demonstrações financeiras, a Distribuidora apresentava os seguintes passivos, e correspondentes depósitos judiciais, relacionados a contingências:

	<u>Depósitos judiciais</u>		<u>Provisões para contingências</u>	
	<u>31/12/2024</u>	<u>31/12/2023</u>	<u>31/12/2024</u>	<u>31/12/2023</u>
Contingências tributárias	74	70	74	70
	<u>74</u>	<u>70</u>	<u>74</u>	<u>70</u>

A movimentação da provisão para contingências está demonstrada a seguir:

	<u>Contingências tributárias</u>
Saldo em 31 de dezembro de 2024	70
Atualização no exercício	4
Saldo em 31 de dezembro de 2024	<u>74</u>

Não há, conforme julgamento da Administração, montantes significativos a serem divulgados nas demonstrações financeiras referentes ao exercício findo em 31 de dezembro de 2024 e 2023 referentes a perdas possíveis não provisionadas no balanço patrimonial.

BR-CAPITAL DISTRIBUIDORA DE TÍTULOS E VALORES MOBILIÁRIOS S.A.

NOTAS EXPLICATIVAS DA ADMINISTRAÇÃO ÀS DEMONSTRAÇÕES FINANCEIRAS
DO SEMESTRE FINDO EM 31 DE DEZEMBRO DE 2024
E EXERCÍCIOS FINDOS EM 31 DE DEZEMBRO DE 2024 E 2023

Visto
Conferido
RG: 13.166.633-2 SP

(Valores expressos em milhares de reais, exceto quando indicado de outra forma)

No dia 08 de fevereiro de 2024 o Plenário do Supremo Tribunal Federal (STF) decidiu, por unanimidade, nos Recursos Extraordinários 955.227 (Tema 885) e 949.297 (Tema 881) sobre a possibilidade de se desconstituir a coisa julgada em relações jurídicas de trato sucessivo em matéria tributária. Após a análise pelos respectivos Escritórios Jurídicos dos processos tributários em que a Distribuidora é ou foi parte, tanto no polo ativo quanto passivo, não foi identificada qualquer situação que possa ser afetada pela referida decisão.

12. Receitas de prestação de serviços

	2º SEM 2024	31/12/2024	31/12/2023
Administração de fundos de investimentos	3.858	6.774	5.046
Outras	14	28	75
Total	3.872	6.802	5.121

13. DESPESAS DE PESSOAL

	2º SEM 2024	31/12/2024	31/12/2023
Despesas com proventos	(556)	(1.133)	(1.038)
Despesas com honorários	(42)	(85)	(79)
Despesas com encargos	(189)	(393)	(365)
Despesas com benefícios	(274)	(535)	(479)
Despesas com treinamento	(1)	(2)	(2)
Remuneração de estagiário	(15)	(28)	(15)
Total	(1.077)	(2.176)	(1.978)

14. OUTRAS DESPESAS ADMINISTRATIVAS

	2º SEM 2024	31/12/2024	31/12/2023
Aluguéis	(196)	(294)	(189)
Condomínio	(63)	(130)	(56)
Processamento de dados	(304)	(609)	(581)
Serviços técnicos especializados	(551)	(974)	(853)
Comunicações	(14)	(29)	(28)
Serviços do sistema financeiro	(4)	(10)	(8)
Transporte	(4)	(8)	(5)
Depreciação e amortização	(75)	(104)	(22)
Material expediente	(18)	(35)	(41)
Assinaturas de jornais e revistas	(2)	(5)	(4)
Outros	(84)	(191)	(70)
Total	(1.315)	(2.389)	(1.857)

BR-CAPITAL DISTRIBUIDORA DE TÍTULOS E VALORES MOBILIÁRIOS S.A.

NOTAS EXPLICATIVAS DA ADMINISTRAÇÃO ÀS DEMONSTRAÇÕES FINANCEIRAS
DO SEMESTRE FINDO EM 31 DE DEZEMBRO DE 2024
E EXERCÍCIOS FINDOS EM 31 DE DEZEMBRO DE 2024 E 2023

Visto
Conferido
RG: 13.166.633-2 SP

(Valores expressos em milhares de reais, exceto quando indicado de outra forma)

15. DESPESAS TRIBUTÁRIAS

	2º SEM 2024	31/12/2024	31/12/2023
Despesas de Imp. Serv. Q. Natureza - I.S.S.	(90)	(149)	(105)
Despesas de Contr. Ao Cofins	(162)	(287)	(222)
Despesas de Contr. Ao PIS	(26)	(47)	(36)
Tributos Federais	(45)	(94)	(97)
Tributos Municipais	(28)	(77)	(47)
Total	(351)	(654)	(507)

16. IMPOSTO DE RENDA E CONTRIBUIÇÃO SOCIAL

	31/12/2024	31/12/2023
Resultado antes do Imposto de Renda e Contribuição Social	1.635	1.193
Participações nos lucros	(88)	(75)
Resultado antes da tributação sobre o lucro e depois das participações	1.547	1.118
(Exclusões)/Adições:		
Juros de Capital Próprio	(247)	(170)
Provisão para devedores duvidosos	195	16
Resultado	1.495	964
(-) Compensação de prejuízos fiscais	-	-
Base de cálculo para impostos	1.495	964
Imposto de Renda (alíquota 15% +adicional de 10%)	(350)	(217)
(-) Incentivo fiscal P.A.T.	9	6
Total de imposto de renda	(341)	(211)
Contribuição Social alíquota (15%)	(225)	(145)
Total de impostos correntes	(566)	(356)

BR-CAPITAL DISTRIBUIDORA DE TÍTULOS E VALORES MOBILIÁRIOS S.A.

NOTAS EXPLICATIVAS DA ADMINISTRAÇÃO ÀS DEMONSTRAÇÕES FINANCEIRAS
DO SEMESTRE FINDO EM 31 DE DEZEMBRO DE 2024
E EXERCÍCIOS FINDOS EM 31 DE DEZEMBRO DE 2024 E 2023

Visto
Conferido
RG: 13.166.633-2 SP

(Valores expressos em milhares de reais, exceto quando indicado de outra forma)

17. RESPONSABILIDADES

A Distribuidora é responsável pela administração de fundos de investimentos, cujos valores de patrimônio líquido eram:

Descrição	31/12/2024	31/12/2023
SCP - Fundo de investimento imobiliário	44.468	49.847
FII Continental Square Faria Lima	303.962	299.102
FII Pedra Negra Renda Imobiliária	449.418	349.107
Treecorp Real Estate FII I	32.118	34.380
FII CCPAR	219.931	190.545
Nova Participações FIP Multiestratégia	344.806	306.575
Nova Participações FICFIMCP	45.073	40.331
Rio Formoso II FIDC Patronizados	594.454	536.283
BRC RENDA CORPORATIVA Fundo de Investimento Imobiliário	358.785	288.825
FII SC 401	194.181	204.375
TJK Renda Imobiliária FII	264.228	205.051
Supremo FII	260.843	277.287
BRC II Fundo de Investimento Imobiliário	34.511	17.745
Real Estate Sprecial Situations FII	41.364	29.632
Teneo FIP	9.969	9.974
Lavoura I Fiagro Imobiliário	61.607	46.226
BRC III Desenvolvimento FII	21.376	-
FII BRC-IV Desenvolvimento Responsabilidade	16.296	-
Total	3.297.390	2.885.285

18. PARTES RELACIONADAS**17.1. Transações com partes relacionadas**

No exercício findo em 31 de dezembro de 2024 não houve serviços de consultoria com partes relacionadas.

17.2. Remuneração da administração

No exercício findo em 31 de dezembro de 2024 houve pagamento de honorários aos administradores da Distribuidora no montante de R\$ 42 (R\$ 39 em 31 de dezembro de 2023).

19. COBERTURA DE SEGUROS (NÃO AUDITADO)

A Distribuidora adota a política de contratar cobertura de seguros para os bens sujeitos a riscos por montantes considerados suficientes para cobrir eventuais sinistros, considerando a natureza de sua atividade. As premissas de riscos adotadas, dada a sua natureza, não fazem parte do escopo de uma auditoria de demonstrações financeiras, conseqüentemente, não foram examinadas pelos nossos auditores independentes.

BR-CAPITAL DISTRIBUIDORA DE TÍTULOS E VALORES MOBILIÁRIOS S.A.

NOTAS EXPLICATIVAS DA ADMINISTRAÇÃO ÀS DEMONSTRAÇÕES FINANCEIRAS DO SEMESTRE FINDO EM 31 DE DEZEMBRO DE 2024 E EXERCÍCIOS FINDOS EM 31 DE DEZEMBRO DE 2024 E 2023

(Valores expressos em milhares de reais, exceto quando indicado de outra forma)

Visto
Conferido
RG: 13.166.633-2/CF

20. ESTRUTURA E GERENCIAMENTOS DE RISCOS

Estrutura

A estrutura de gerenciamento de riscos da BR-Capital é compatível e atende as necessidades do porte de sua estrutura, e está subordinada diretamente à Diretoria Executiva da Instituição, obedecendo fielmente à Política de Gerenciamento de Riscos instituída pela Administração. A estrutura de gerenciamento de riscos é composta por Diretor Executivo, Diretor de Risco, Diretor de Compliance e Gerência Administrativa/Financeira. As principais políticas e demais informações da Instituição estão disponíveis no seguinte endereço eletrônico:

<https://www.unitas.com.br/site/conteudo/pagina/1,217+Políticas-Manuais-Relatorios.html>

Risco operacional

Atendendo determinação da Resolução nº 4.557 do CMN de 23 de fevereiro de 2017, foi designado o Sr. Carlos Alberto da Rocha Lima como Diretor Responsável pelo Gerenciamento do Risco Operacional, e definida a estrutura do controle de gerenciamento do risco operacional.

Risco de mercado

Em atendimento a Resolução nº 4.557 do CMN de 23 de fevereiro de 2017, foi designado o Sr. Carlos Alberto da Rocha Lima como Diretor Responsável pelo Gerenciamento do Risco de Mercado, e definida a estrutura organizacional do gerenciamento do risco de mercado.

Risco de capital

O gerenciamento do risco de capital é efetuado através de sistemas informatizados próprios para acompanhamento dele.

21. LIMITES OPERACIONAIS

Em 31 de dezembro de 2024, a Distribuidora encontrava-se enquadrada nos limites de capital e patrimônio compatível com o risco da estrutura dos ativos, conforme normas e instruções estabelecidas pela Resolução nº 2.099/94 e legislação complementar.

O índice de Basileia da Distribuidora em 31 de dezembro de 2024 é de 36,86%. (38,01% 31 de dezembro de 2023).

22. EVENTOS SUBSEQUENTES

Não ocorreram eventos subsequentes relevantes entre a data de encerramento do exercício findo em 31 de dezembro de 2024 e a data de encerramento destas demonstrações.



Visto Conferido
RG: 13.166.633-2 SP

BR-CAPITAL DISTRIBUIDORA DE TÍTULOS E VALORES MOBILIÁRIOS S.A.

NOTAS EXPLICATIVAS DA ADMINISTRAÇÃO ÀS DEMONSTRAÇÕES FINANCEIRAS DO SEMESTRE FINDO EM 31 DE DEZEMBRO DE 2024, E EXERCÍCIOS FINDOS EM 31 DE DEZEMBRO DE 2024 E 2023

(Valores expressos em milhares de reais, exceto quando indicado de outra forma)



Diretor e contador responsável

DocuSigned by:
Carlos Alberto da Rocha Lima
789F83353DC94FF...

Carlos Alberto da Rocha Lima
Diretor

DocuSigned by:
Jacqueline França
CB5A66604C164F4...

Jacqueline M. de França Carmo
Contador CRC 1 SP 183034/O-8

* * *



BANCO CENTRAL DO BRASIL

Visto
Conferido
RG: 13.166.633-2 SP

OFÍCIO 12178/2025-BCB/DEORF/GTSP3

Processo 286915

São Paulo, 23 de maio de 2025.

À

BR-CAPITAL DISTRIBUIDORA DE TÍTULOS E VALORES MOBILIÁRIOS S.A.

A/C dos Senhores Carlos Alberto da Rocha Lima e Carolina Andrea Garisto Gregório –
Diretores

Assunto: Comunicação de deferimento de pleito.

Prezados Senhores,

Comunicamos que o Banco Central do Brasil, por despacho de 22 de maio de 2025, aprovou o assunto a seguir especificado, conforme deliberado na Assembleia Geral Ordinária de 29 de abril de 2025.

a) posse e exercício de membros estatutários da Diretoria cujo mandato se estenderá até a posse dos que forem eleitos ou nomeados na AGO de 2028:

Documento	Nome completo	Cargo
103.914.108-06	Joao da Rocha Lima Junior	Diretor Executivo
769.121.838-91	Carlos Alberto da Rocha Lima	Diretor
217.156.508-08	Carolina Andrea Garisto Gregorio	Diretora
093.073.168-99	Regina Maria Sousa Machado	Diretora
007.986.138-58	Carlos Orlandelli Lopes	Diretor
263.819.218-03	Cristiane Bueno de Camargo	Diretora

2. Deverá essa sociedade, no prazo regulamentar de cinco dias do evento, registrar diretamente no sistema Unicad a data de posse dos eleitos e atentar para as demais informações a serem prestadas no Unicad.

Atenciosamente,

Lucio Mario Ferreira
Chefe de Subunidade

Marcia Morales
Coordenadora



NPJ Razão Social
077.014/0001- BR-CAPITAL DISTRIBUIDORA DE TITULOS E VALORES MOBILIARIOS
S.A.

Data de Publicação Hash de Publicação

31/03/2025 19:35: 786CE2AE691F1AD0CC6E44C0BECD4DA3F2D06EAC
51

Demonstrações Contábeis Completas (DCC)

Data de Início	Data de Fim	Consolidada	Origem
01/01/2024	31/12/2024	Não	Participante-Upload

Título
DEMONSTRAÇÕES FINANCEIRAS ANO 2024

Descrição

Anexos

Tipo de Anexo

Título

Descrição

Visto Conferido
RG: 13.166.633-2 SP

Nome

44077014000189

CPF/CNPJ

Data Publicação

Perfil

Tipo de Acesso

R CAPITAL DISTRIBUIDORA DE TITULOS E VALORES MOB:44077014000189

44.077.014/0001-89

31/03/2025 19:35:51

Participante

Certificado Digital

2025

12

Visto
Conferido
RG: 13.166.633-2 SP